

Estadística Semanal

[View in Power BI](#) ↗

Last data refresh:
11/06/2025 16:37:22 UTC

Downloaded at:
13/06/2025 12:44:07 UTC



LOGISOF



LOGISTICA Y SOFTWARE

**PROGRAMA DE ALIMENTACION ESCOLAR - PAE
DEPARTAMENTO DE SANTANDER**

TOTAL DE COMPLEMENTOS ALIMENTARIOS ENTREGADOS X MUNICIPIO

CONTRATO CO1.PCCNTR.6734053

INFORME ESTADISTICO SEMANA 27

DEL 9 al 13 de JUNIO DE 2025



PROGRAMA DE ALIMENTACION ESCOLAR - PAE

DEPARTAMENTO DE SANTANDER

ESTADISTICA DE RACIONES DESPACHADAS DIA



FILTRO X CONTRATO

CO1.PCCNTR.67340... ▾

FILTRO X MUNICIPIO

Todas ▾

FILTRO X INSTITUCION

Todas ▾

FILTRO X MES

JUNIO ▾

FILTRO X SEMANA

semana27 ▾

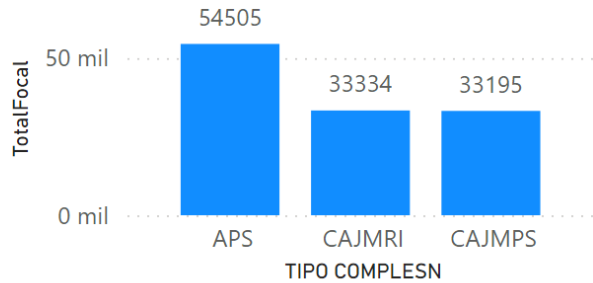
FILTRO X DIA

09 ▾

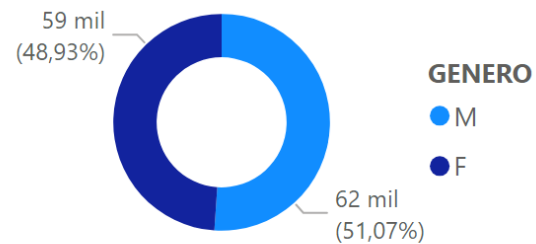
TOTAL RACIONES DESPACHADAS DIA

121034

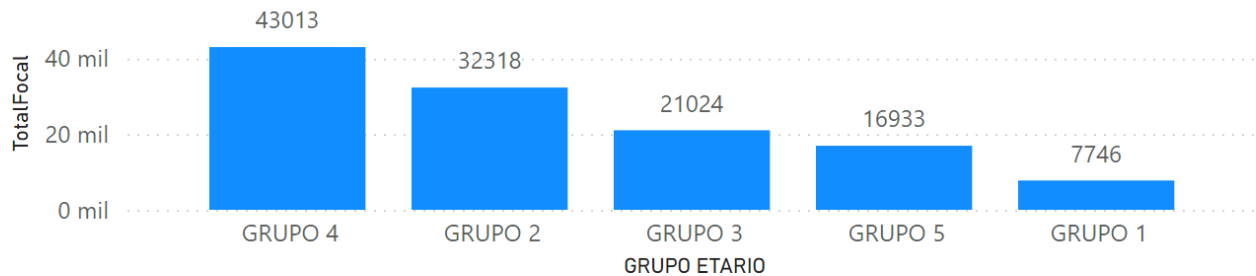
TIPO DE COMPLEMENTO



COMPLEMENTOS X GENERO



TIPO DE COMPLEMENTO



RACIONES EJECUTADAS X MPIO

MUNICIPIO	TotalFocal	%TG TotalFocal
AGUADA	214	0,18%
ALBANIA	494	0,41%
ARATOCA	1387	1,15%
BARBOSA	3766	3,11%
BARICHARA	1151	0,95%
BETULIA	1033	0,85%
BOLÍVAR	1566	1,29%
CABRERA	225	0,19%
CALIFORNIA	374	0,31%
CAPITANEJO	855	0,71%
CARCASÍ	682	0,56%
CEPITÁ	286	0,24%
CERRITO	1112	0,92%
CHARALÁ	2197	1,82%
CHARTA	428	0,35%
CHIMA	401	0,33%
CHIPATÁ	454	0,38%
CIMITARRA	5711	4,72%
CONCEPCIÓN	768	0,63%
CONFINES	522	0,43%
CONTRATACIÓN	524	0,43%
Total	121034	100,00%



PROGRAMA DE ALIMENTACION ESCOLAR - PAE

DEPARTAMENTO DE SANTANDER

ESTADISTICA DE RACIONES DESPACHADAS



FILTRO X CONTRATO

CO1.PCCNTR.67340... ▾

FILTRO X MUNICIPIO

Todas ▾

FILTRO X INSTITUCION

Todas ▾

FILTRO X MES

JUNIO ▾

FILTRO X SEMANA

semana27 ▾

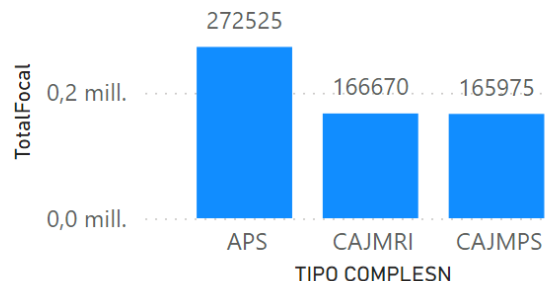
FILTRO X DIA

Todas ▾

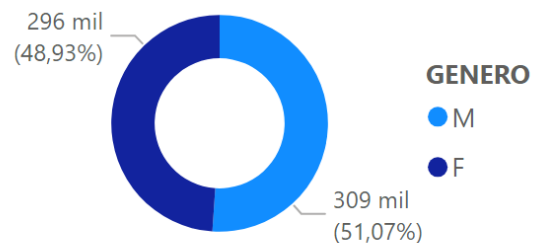
TOTAL RACIONES DESPACHADAS

605170

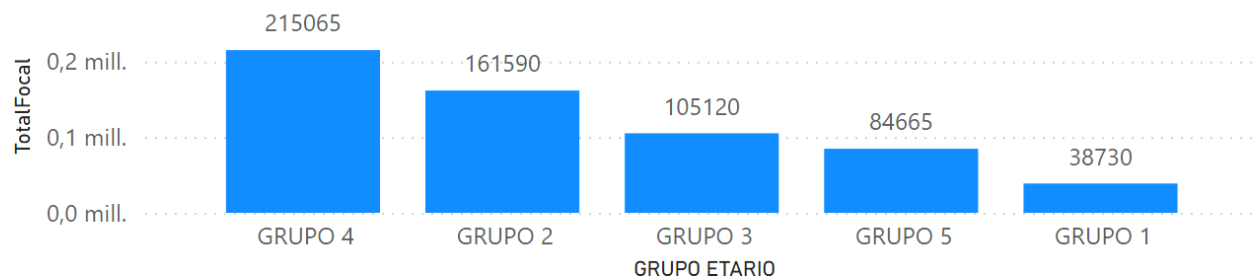
TIPO DE COMPLEMENTO



COMPLEMENTOS X GENERO



TIPO DE COMPLEMENTO



RACIONES EJECUTADAS X MPIO

MUNICIPIO	TotalFocal	%TG TotalFocal
AGUADA	1070	0,18%
ALBANIA	2470	0,41%
ARATOCA	6935	1,15%
BARBOSA	18830	3,11%
BARICHARA	5755	0,95%
BETULIA	5165	0,85%
BOLÍVAR	7830	1,29%
CABRERA	1125	0,19%
CALIFORNIA	1870	0,31%
CAPITANEJO	4275	0,71%
CARCASÍ	3410	0,56%
CEPITÁ	1430	0,24%
CERRITO	5560	0,92%
CHARALÁ	10985	1,82%
CHARTA	2140	0,35%
CHIMA	2005	0,33%
CHIPATÁ	2270	0,38%
CIMITARRA	2855	4,72%
CONCEPCIÓN	3840	0,63%
CONFINES	2610	0,43%
CONTRATACIÓN	2620	0,43%
Total	605170	100,00%



PROGRAMA DE ALIMENTACION ESCOLAR - PAE

DEPARTAMENTO DE SANTANDER

ESTADISTICA DE RACIONES CANCELADAS



FILTRO X CONTRATO

CO1.PCCNTR.67340... ▾

FILTRO X MUNICIPIO

Todas ▾

FILTRO X INSTITUCION

Todas ▾

FILTRO X SEDE

Todas ▾

FILTRO X MES

JUNIO ▾

FILTRO X SEMANA

semana27 ▾

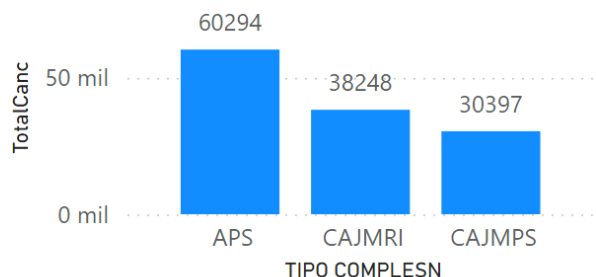
FILTRO X DIA

Todas ▾

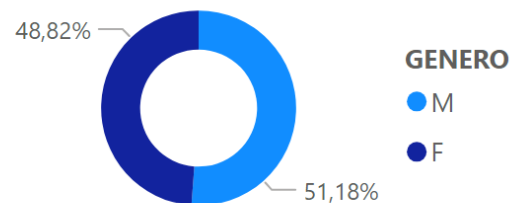
TOTAL RACIONES CANCELADAS

128939

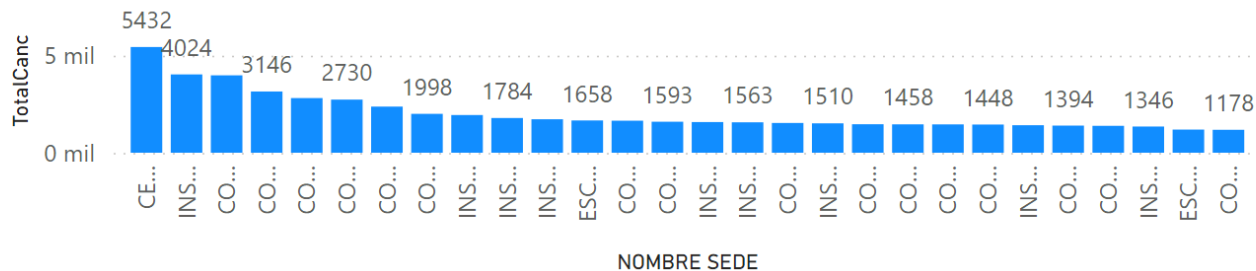
TIPO DE COMPLEMENTO



COMPLEMENTOS CANCELADOS X GENERO



CANCELADOS X SEDE



RACIONES EJECUTADAS X MPIO

MUNICIPIO	TotalCanc	%TG TotalCanc
AGUADA	0	0,00%
ALBANIA	0	0,00%
ARATOCA	1496	1,16%
BARBOSA	3361	2,61%
BARICHARA	1080	0,84%
BETULIA	398	0,31%
BOLÍVAR	788	0,61%
CABRERA	0	0,00%
CALIFORNIA	0	0,00%
CAPITANEJO	1518	1,18%
CARCASÍ	241	0,19%
CEPITÁ	274	0,21%
CERRITO	1960	1,52%
CHARALÁ	2142	1,66%
CHARTA	706	0,55%
CHIMA	0	0,00%
CHIPATÁ	0	0,00%
CIMITARRA	5153	4,00%
CONCEPCIÓN	488	0,38%
CONFINES	44	0,03%
CONTRATACIÓ	0	0,00%
Total	128939	100,00%



PROGRAMA DE ALIMENTACION ESCOLAR - PAE

DEPARTAMENTO DE SANTANDER

RACIONES PROGRAMADAS MENOS CANCELADAS EN EL PERIODO



FILTRO X CONTRATO

Todas ▾

FILTRO X MUNICIPIO

Todas ▾

FILTRO X INSTITUCION

Todas ▾

FILTRO X MES

JUNIO ▾

FILTRO X SEMANA

semana27 ▾

FILTRO X DIA

Todas ▾

RACIONES EJECUTADAS X MPIO

MUNICIPIO	NOMBRE INSTITUCION	NOMBRE SEDE	Programadas	Canceladas	Entregadas
SAN VICENTE DE CHUCURÍ	INSTITUCION EDUCATIVA PALMIRA	SEDE RURAL LOS TOTUMOS	45	27	18
SAN VICENTE DE CHUCURÍ	INSTITUCION EDUCATIVA POZO NUTRIAS DOS	SEDE RURAL LOS ACACIOS	515	0	515
SANTA HELENA DEL OPÓN	COLEGIO JOSE ANTONIO BELTRAN	SEDE RURAL EL HOYO	25	15	10
CIMITARRA	INSTITUCIÓN EDUCATIVA LA VERDE	SEDE RURAL AGUAS CLARAS	40	0	40
CIMITARRA	COLEGIO INTEGRADO DEL CARARE	SEDE EDUCATIVA MARIA ANTONIA SANTOS PLATA	4555	0	4555
ZAPATOCA	INSTITUTO TECNICO SANTO TOMAS	INSTITUTO TECNICO SANTO TOMAS	4445	1576	2869
MOGOTES	INSTITUTO TECNICO ISAIAS ARDILA DIAZ	INSTITUTO TECNICO ISAIAS ARDILA DIAZ	5130	4024	1106
CONTRATACIÓN	INSTITUTO TECNICO INDUSTRIAL SAN JUAN BOSCO	INSTITUTO TECNICO INDUSTRIAL SAN JUAN BOSCO	680	0	680
SOCORRO	INSTITUTO TECNICO INDUSTRIAL MONSEÑOR CARLOS ARDIL	INSTITUTO TECNICO INDUSTRIAL MONSEÑOR CARLOS ARDIL	2665	533	2132
PUENTE NACIONAL	INSTITUTO TECNICO INDUSTRIAL FRANCISCO DE PAULA SA	INSTITUTO TECNICO INDUSTRIAL FRANCISCO DE PAULA SA	5670	1784	3886
MÁLAGA	INSTITUTO TECNICO INDUSTRIAL EMETERIO DUARTE SUARE	INSTITUTO TECNICO INDUSTRIAL EMETERIO DUARTE SUARE	2605	1563	1042
SABANA DE TORRES	INSTITUTO TECNICO DE SABANA DE TORRES I.T.E.S.	INSTITUTO TECNICO DE SABANA DE TORRES I.T.E.S.	4300	1720	2580
CONCEPCIÓN	INSTITUTO TECNICO AGROPECUARIO FELIPE CORDERO	INSTITUTO TECNICO AGROPECUARIO FELIPE CORDERO	825	330	495
GUAVATÁ	INSTITUTO TECNICO AGROPECUARIO DE GUAVATA	INSTITUTO TECNICO AGROPECUARIO DE GUAVATA	405	162	243
Total			605170	128939	476231



PROGRAMA DE ALIMENTACION ESCOLAR - PAE DEPARTAMENTO DE SANTANDER



FILTRO X CONTRATO

CO1.PCCNTR.67340... ▾

FILTRO X MUNICIPIO

Todas ▾

FILTRO X INSTITUCION

Todas ▾

FILTRO X MES

JUNIO ▾

FILTRO X SEMANA

semana27 ▾

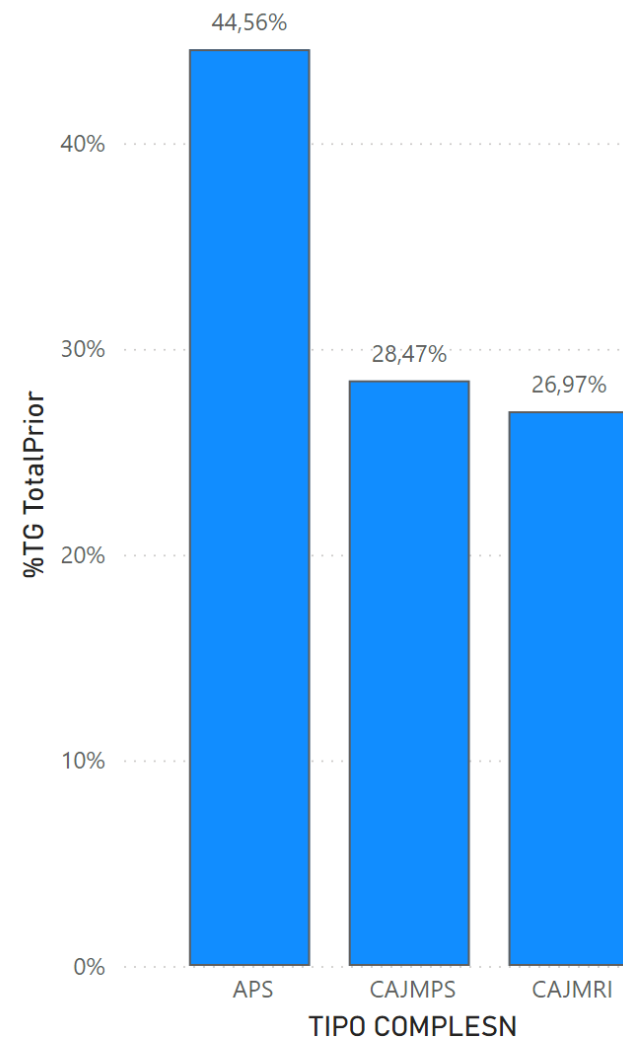
FILTRO X DIA

Todas ▾

TIPO DE COMPLEMENTOS X SEMANA

NMES	APS	CAJMPS	CAJMRI	Total
☐ JUNIO	212231	135578	128422	476231
☑ COLEGIO INTEGRADO MADRE DE LA ESPERANZA	5610	7010		12620
☑ ESCUELA INDUSTRIAL 20 DE JULIO	1370	11070	135	12575
☑ INSTITUTO INTEGRADO DE COMERCIO		5870	6028	11898
☑ COLEGIO SAN JOSÉ DE GUANENTA			11680	11680
☑ COLEGIO INTEGRADO	1510	2100	7090	10700
☑ COLEGIO UNIVERSITARIO	1385	6876	2361	10622
☑ COLEGIO TECNICO NUESTRA SEÑORA DE LA PRESENTACION	594	1385	7155	9134
☑ COLEGIO INTEGRADO NUESTRA SEÑORA DE LAS MERCEDES	1576	2368	5152	9096
☑ COLEGIO INTEGRADO DEL CARARE	8315		735	9050
☑ ESCUELA NORMAL SUPERIOR	1575	5840		7415
☑ COLEGIO SAN CARLOS	453		5420	5873
☑ COLEGIO ELISEO PINILLA RUEDA	905	2660	1970	5535
☑ COLEGIO JUAN PABLO II	525		4660	5185
☑ COLEGIO INTEGRADO EDUARDO CAMACHO GAMBA	1875	788	2467	5130
☑ INSTITUTO INTEGRADO DE			5019	5019
Total	212231	135578	128422	476231

TIPO COMPLEMENTO X INSTITUCION





PROGRAMA DE ALIMENTACION ESCOLAR - PAE

DEPARTAMENTO DE SANTANDER

TOTAL DE COMPLEMENTOS ALIMENTARIOS X SEMANA



TOTAL RACIONES ENTREGADAS

476231

FILTRO X CONTRATO

CO1.PCCNTR.67340... ▾

FILTRO X MUNICIPIO

Todas ▾

FILTRO X INSTITUCION

Todas ▾

FILTRO X MES

JUNIO ▾

FILTRO X SEMANA

semana27 ▾

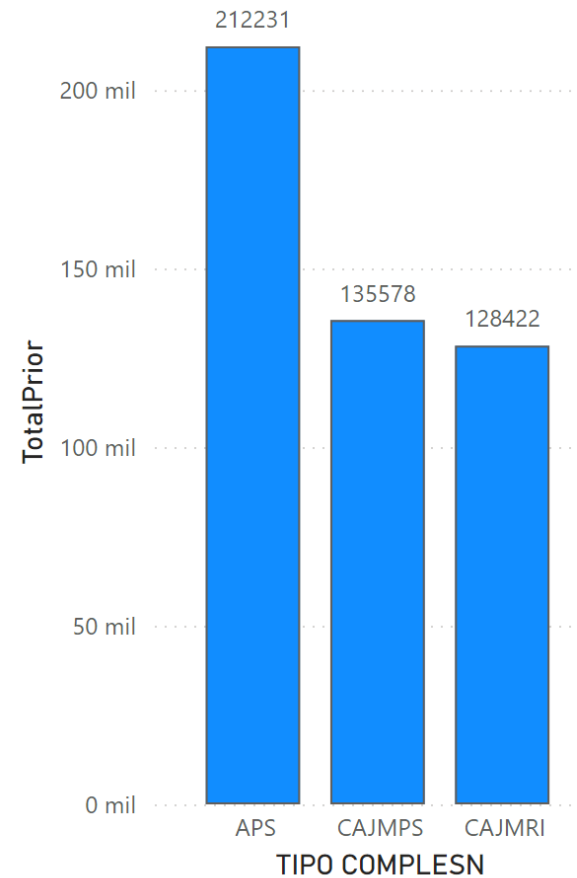
FILTRO X DIA

Todas ▾

TIPO DE COMPLEMENTOS X SEMANA

NMES	APS	CAJMPS	CAJMRI	Total
☰ JUNIO	212231	135578	128422	476231
semana27	212231	135578	128422	476231
Total	212231	135578	128422	476231

TIPO DE COMPLEMENTO





PROGRAMA DE ALIMENTACION ESCOLAR - PAE

DEPARTAMENTO DE SANTANDER

TOTAL DE COMPLEMENTOS ALIMENTARIOS X GRUPO ETARIO



TOTAL RACIONES ENTREGADAS

476231

FILTRO X CONTRATO

CO1.PCCNTR.67340... ▾

FILTRO X MUNICIPIO

Todas ▾

FILTRO X INSTITUCION

Todas ▾

FILTRO X MES

JUNIO ▾

FILTRO X SEMANA

semana27 ▾

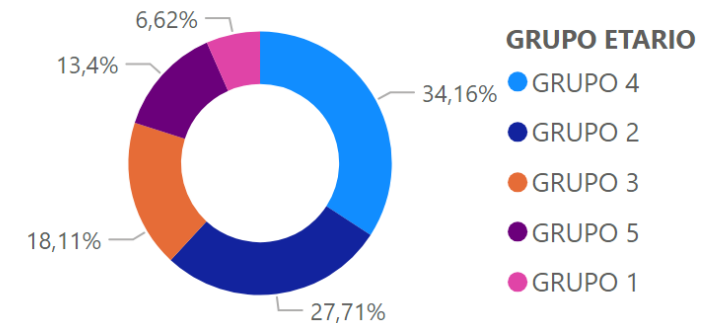
FILTRO X DIA

Todas ▾

TIPO DE COMPLEMENTOS X GRUPO ETARIO

GRUPO ETARIO	APS	CAJMPS	CAJMRI	Total
GRUPO 1	9577	12555	9404	31536
GRUPO 2	43343	50421	38193	131957
GRUPO 3	29087	31752	25428	86267
GRUPO 4	81889	36517	44259	162665
GRUPO 5	48335	4333	11138	63806
Total	212231	135578	128422	476231

PARTICIPACION GRUPO ETARIO





PROGRAMA DE ALIMENTACION ESCOLAR - PAE DEPARTAMENTO DE SANTANDER

TOTAL DE COMPLEMENTOS ALIMENTARIOS ENTREGADOS X MUNICIPIO



FILTRO X CONTRATO

CO1.PCCNTR.67340... ▾

FILTRO X MUNICIPIO

Todas ▾

FILTRO X INSTITUCION

Todas ▾

FILTRO X MES

JUNIO ▾

FILTRO X SEMANA

semana27 ▾

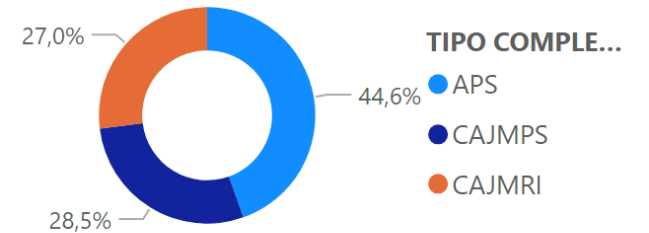
FILTRO X DIA

Todas ▾

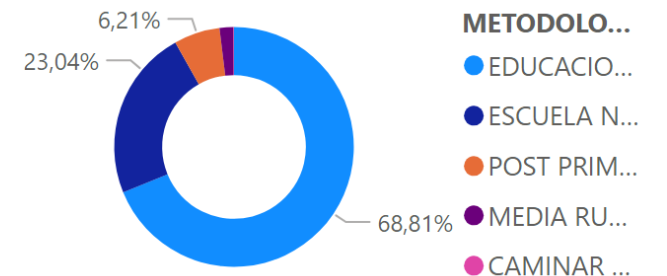
TIPO DE COMPLEMENTO

MUNICIPIO	APS	CAJMPS	CAJMRI	Total
AGUADA	1070			1070
ALBANIA	1820		650	2470
ARATOCA	637	1959	2843	5439
BARBOSA	923	6887	7659	15469
BARICHARA	2775	1835	65	4675
BETULIA	1050	3447	270	4767
BOLÍVAR	4525	260	2257	7042
CABRERA	650	445	30	1125
CALIFORNIA	245	1625		1870
CAPITANEJO	345	2327	85	2757
CARCASÍ	2799	370		3169
CEPITÁ	771	228	157	1156
CERRITO	1185	2415		3600
CHARALÁ	2625	5304	914	8843
CHARTA	153	738	543	1434
CHIMA	1040	605	360	2005
CHIPATÁ	2190		80	2270
CIMITARRA	15629	3042	4731	23402
CONCEPCIÓN	1883	1395	74	3352
CONFINES	2065	501		2566
CONTRATACIÓN	875	490	1255	2620
COROMORO	2330	283	118	2731
CURITÍ	1215	788	2107	7530
Total	212231	135578	128422	476231

RACIONES ENTREGADAS X TIPO DE COMPLEMENTO



PARTICIPACION RACIONES X METODOLOGIA





PROGRAMA DE ALIMENTACION ESCOLAR - PAE DEPARTAMENTO DE SANTANDER

TOTAL DE COMPLEMENTOS ALIMENTARIOS ENTREGADOS X MUNICIPIO



FILTRO X CONTRATO

CO1.PCCNTR.6734053

FILTRO X MUNICIPIO

Todas

FILTRO X INSTITUCION

Todas

FILTRO X MES

JUNIO

FILTRO X SEMANA

semana27

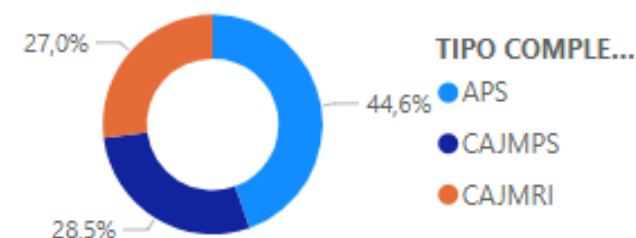
FILTRO X DIA

Todas

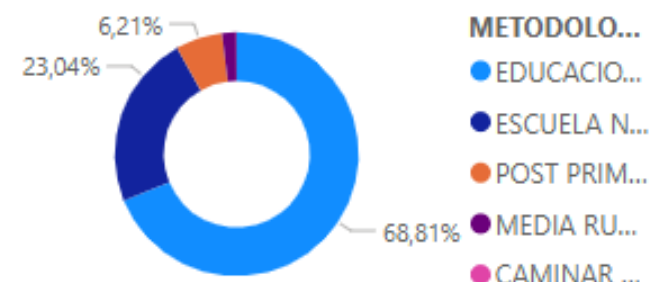
TIPO DE COMPLEMENTO

MUNICIPIO	APS	CAJMPS	CAJMRI	Total
☐ CURITÍ	4245	788	2497	7530
☐ EL CARMEN DE CHUCURÍ	6619	1438	2324	10381
☐ EL GUACAMAYO	1055	285	50	1390
☐ EL PEÑÓN	1515	890	1065	3470
☐ EL PLAYÓN	4126		5168	9294
☐ ENCINO	1130		48	1178
☐ ENCISO	600	1308	42	1950
☐ FLORIÁN	2112	1335		3447
☐ GALÁN	2080		143	2223
☐ GAMBITA	2649	95	215	2959
☐ GUACA	2554	214	90	2858
☐ GUADALUPE	2482		1040	3522
☐ GUAPOTÁ	845	870		1715
☐ GUAVATÁ	1238	75	208	1521
☐ GÜEPSA	1601		1222	2823
☐ HATO	1405	285	45	1735
☐ JESÚS MARÍA	1071	410	5	1486
☐ JORDÁN	740	480	215	1435
☐ LA BELLEZA	2835	1440	460	4735
☐ LA PAZ	1974	161	210	2345
☐ LANDÁZURI	3473	466	2814	6753
☐ LEBRÚA	2963	4912	6867	14742
☐ LOS SANTOS	3015	553	4189	7757
Total	212231	135578	128422	476231

RACIONES ENTREGADAS X TIPO DE COMPLEMENTO



PARTICIPACION RACIONES X METODOLOGIA





PROGRAMA DE ALIMENTACION ESCOLAR - PAE

DEPARTAMENTO DE SANTANDER

TOTAL DE COMPLEMENTOS ALIMENTARIOS ENTREGADOS X MUNICIPIO



FILTRO X CONTRATO

CO1.PCCNTR.6734053 ▾

FILTRO X MUNICIPIO

Todas ▾

FILTRO X INSTITUCION

Todas ▾

FILTRO X MES

JUNIO ▾

FILTRO X SEMANA

semana27 ▾

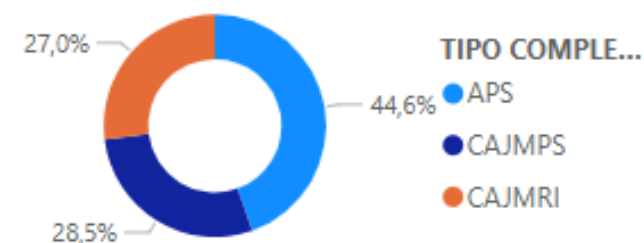
FILTRO X DIA

Todas ▾

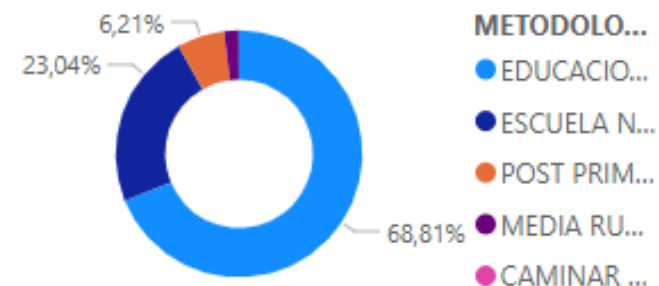
TIPO DE COMPLEMENTO

MUNICIPIO	APS	CAJMPS	CAJMRI	Total
MACARAVITA	1555		10	1565
MÁLAGA	4663	6596	28	11287
MATANZA	2799	121	1292	4212
MOGOTES	1750	1406	1268	4424
MOLAGAVITA	1428	600		2028
OCAMONTE	1439	1109	90	2638
OIBA	1560	7492	229	9281
ONZAGA	2586	157		2743
PALMAR	1070			1070
PALMAS DEL SOCORRO	1588			1588
PÁRAMO	3104			3104
PINCHOTE	1010	1180	1015	3205
PUENTE NACIONAL	6270	725	3908	10903
PUERTO PARRA	3292	3774	147	7213
PUERTO WILCHES	6874	13835	16684	37393
RIONEGRO	11012	3528	5015	19555
SABANA DE TORRES	6060	14500	1066	21626
SAN ANDRÉS	3630	825	246	4701
SAN BENITO	917	230	104	1251
SAN GIL	1212	3638	28436	33286
SAN JOAQUÍN	1261	20	104	1385
SAN JOSÉ DE MIRANDA	789	727	139	1655
SAN MIGUEL	1520	1520	52	3092
Total	212231	135578	128422	476231

RACIONES ENTREGADAS X TIPO DE COMPLEMENTO



PARTICIPACION RACIONES X METODOLOGIA





PROGRAMA DE ALIMENTACION ESCOLAR - PAE DEPARTAMENTO DE SANTANDER

TOTAL DE COMPLEMENTOS ALIMENTARIOS ENTREGADOS X MUNICIPIO



FILTRO X CONTRATO

CO1.PCCNTR.6734053

FILTRO X MUNICIPIO

Todas

FILTRO X INSTITUCION

Todas

FILTRO X MES

JUNIO

FILTRO X SEMANA

semana27

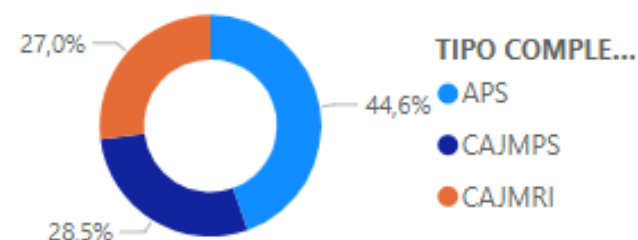
FILTRO X DIA

Todas

TIPO DE COMPLEMENTO

MUNICIPIO	APS	CAJMPS	CAJMRI	Total
<input type="checkbox"/> PUERTO WILCHES	6874	13835	16684	37393
<input type="checkbox"/> RIONEGRO	11012	3528	5015	19555
<input type="checkbox"/> SABANA DE TORRES	6060	14500	1066	21626
<input type="checkbox"/> SAN ANDRÉS	3630	825	246	4701
<input type="checkbox"/> SAN BENITO	917	230	104	1251
<input type="checkbox"/> SAN GIL	1212	3638	28436	33286
<input type="checkbox"/> SAN JOAQUÍN	1261	20	104	1385
<input type="checkbox"/> SAN JOSÉ DE MIRANDA	789	727	139	1655
<input type="checkbox"/> SAN MIGUEL		1630	62	1692
<input type="checkbox"/> SAN VICENTE DE CHUCURÍ	14187	4405	2263	20855
<input type="checkbox"/> SANTA BÁRBARA	1101		15	1116
<input type="checkbox"/> SANTA HELENA DEL OPÓN	1533	340	194	2067
<input type="checkbox"/> SIMACOTA	4581	630	2089	7300
<input type="checkbox"/> SOCORRO	6828	7728	164	14720
<input type="checkbox"/> SUAITA	2375	4075	360	6810
<input type="checkbox"/> SUCRE	2059	346	1628	4033
<input type="checkbox"/> SURATÁ	2190	1010	55	3255
<input type="checkbox"/> TONA	2527	905	167	3599
<input type="checkbox"/> VALLE DE SAN JOSÉ	2653	633		3286
<input type="checkbox"/> VÉLEZ	2770	285	6353	9408
<input type="checkbox"/> VETAS	60	83	6	149
<input type="checkbox"/> VILLANUEVA	905	2660	1970	5535
<input type="checkbox"/> ZAPATOCA	2681	224	2307	5212
Total	212231	135578	128422	476231

RACIONES ENTREGADAS X TIPO DE COMPLEMENTO



PARTICIPACION RACIONES X METODOLOGIA

