

Estadística Semanal

[View in Power BI](#) ↗

Last data refresh:
06/06/2025 1:54:54 UTC

Downloaded at:
06/06/2025 13:29:58 UTC



LOGISOF



LOGISTICA Y SOFTWARE

**PROGRAMA DE ALIMENTACION ESCOLAR - PAE
DEPARTAMENTO DE SANTANDER**

TOTAL DE COMPLEMENTOS ALIMENTARIOS ENTREGADOS X MUNICIPIO

CONTRATO CO1.PCCNTR.6734053

INFORME ESTADISTICO SEMANA 26

DEL 3 al 6 de JUNIO DE 2025



PROGRAMA DE ALIMENTACION ESCOLAR - PAE

DEPARTAMENTO DE SANTANDER

ESTADISTICA DE RACIONES DESPACHADAS DIA



FILTRO X CONTRATO

CO1.PCCNTR.67340... ▾

FILTRO X MUNICIPIO

Todas ▾

FILTRO X INSTITUCION

Todas ▾

FILTRO X MES

JUNIO ▾

FILTRO X SEMANA

semana26 ▾

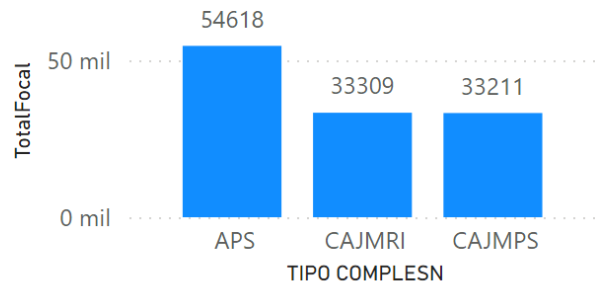
FILTRO X DIA

03 ▾

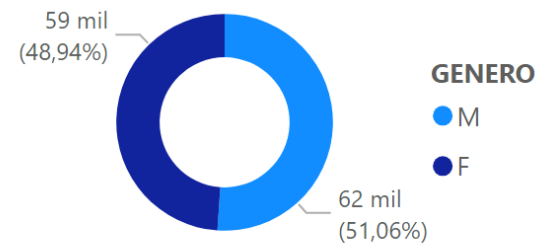
TOTAL RACIONES DESPACHADAS DIA

121138

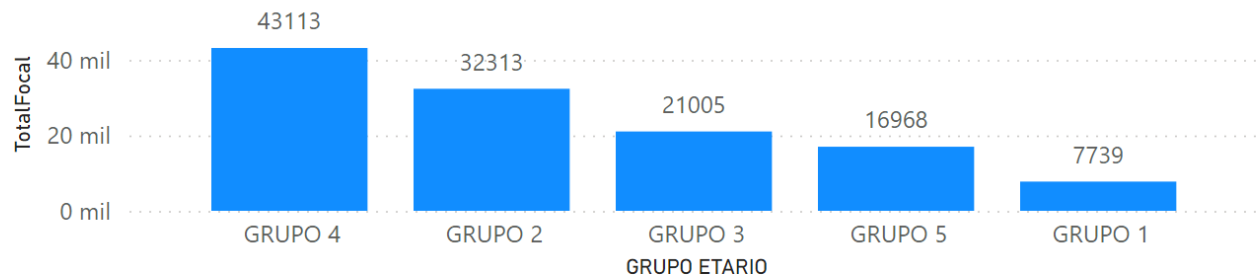
TIPO DE COMPLEMENTO



COMPLEMENTOS X GENERO



TIPO DE COMPLEMENTO



RACIONES EJECUTADAS X MPIO

MUNICIPIO	TotalFocal	%TG TotalFocal
AGUADA	214	0,18%
ALBANIA	494	0,41%
ARATOCA	1388	1,15%
BARBOSA	3784	3,12%
BARICHARA	1155	0,95%
BETULIA	1030	0,85%
BOLÍVAR	1565	1,29%
CABRERA	226	0,19%
CALIFORNIA	374	0,31%
CAPITANEJO	854	0,70%
CARCASÍ	682	0,56%
CEPITÁ	286	0,24%
CERRITO	1111	0,92%
CHARALÁ	2194	1,81%
CHARTA	428	0,35%
CHIMA	399	0,33%
CHIPATÁ	453	0,37%
CIMITARRA	5718	4,72%
CONCEPCIÓN	769	0,63%
CONFINES	523	0,43%
CONTRATACIÓN	524	0,43%
Total	121138	100,00%



PROGRAMA DE ALIMENTACION ESCOLAR - PAE

DEPARTAMENTO DE SANTANDER

ESTADISTICA DE RACIONES DESPACHADAS



FILTRO X CONTRATO

CO1.PCCNTR.67340... ▾

FILTRO X MUNICIPIO

Todas ▾

FILTRO X INSTITUCION

Todas ▾

FILTRO X MES

JUNIO ▾

FILTRO X SEMANA

semana26 ▾

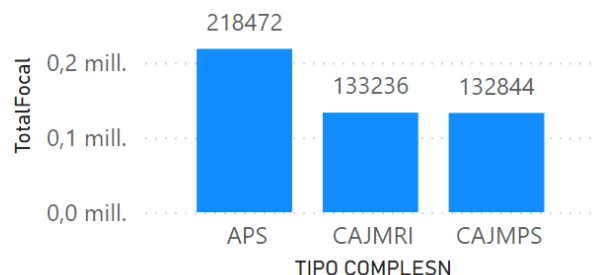
FILTRO X DIA

Todas ▾

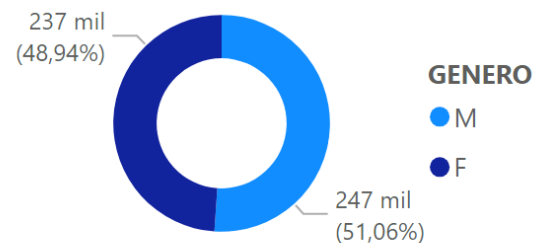
TOTAL RACIONES DESPACHADAS

484552

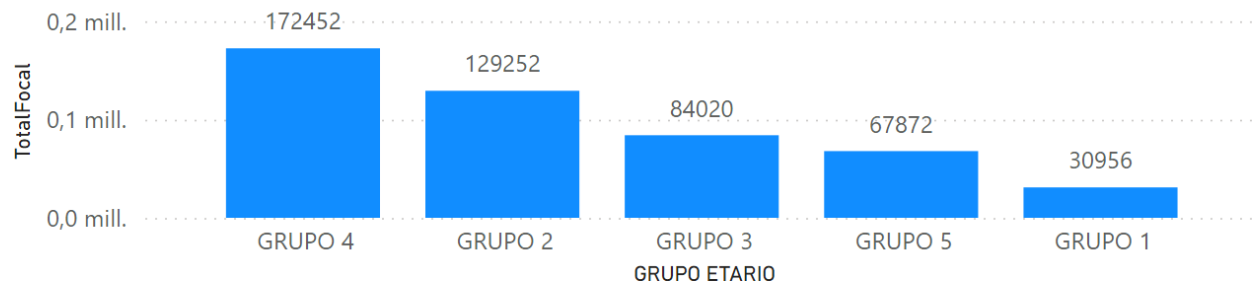
TIPO DE COMPLEMENTO



COMPLEMENTOS X GENERO



TIPO DE COMPLEMENTO



RACIONES EJECUTADAS X MPIO

MUNICIPIO	TotalFocal	%TG TotalFocal
AGUADA	856	0,18%
ALBANIA	1976	0,41%
ARATOCA	5552	1,15%
BARBOSA	15136	3,12%
BARICHARA	4620	0,95%
BETULIA	4120	0,85%
BOLÍVAR	6260	1,29%
CABRERA	904	0,19%
CALIFORNIA	1496	0,31%
CAPITANEJO	3416	0,70%
CARCASÍ	2728	0,56%
CEPITÁ	1144	0,24%
CERRITO	4444	0,92%
CHARALÁ	8776	1,81%
CHARTA	1712	0,35%
CHIMA	1596	0,33%
CHIPATÁ	1812	0,37%
CIMITARRA	22872	4,72%
CONCEPCIÓN	3076	0,63%
CONFINES	2092	0,43%
CONTRATACIÓN	2096	0,43%
Total	484552	100,00%



PROGRAMA DE ALIMENTACION ESCOLAR - PAE

DEPARTAMENTO DE SANTANDER

ESTADISTICA DE RACIONES CANCELADAS



FILTRO X CONTRATO

CO1.PCCNTR.67340... ▾

FILTRO X MUNICIPIO

Todas ▾

FILTRO X INSTITUCION

Todas ▾

FILTRO X SEDE

Todas ▾

FILTRO X MES

JUNIO ▾

FILTRO X SEMANA

semana26 ▾

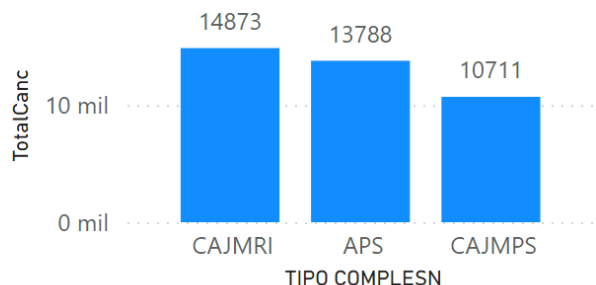
FILTRO X DIA

Todas ▾

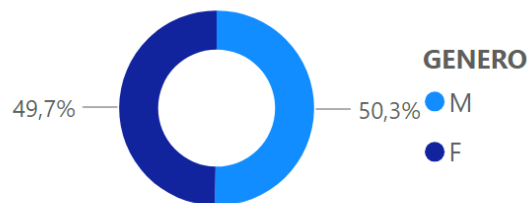
TOTAL RACIONES CANCELADAS

39372

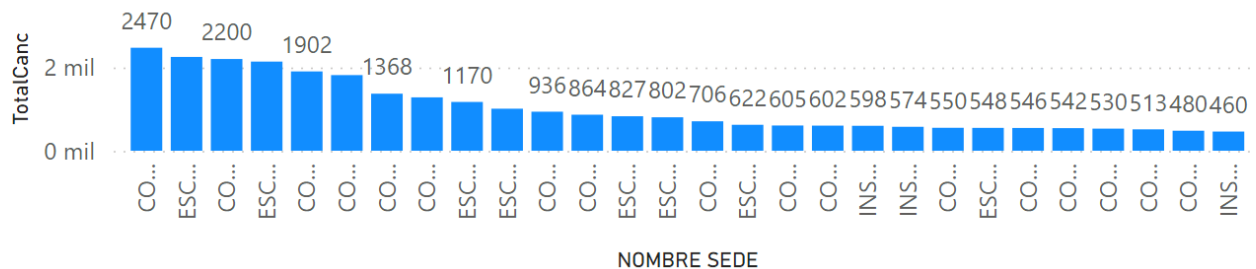
TIPO DE COMPLEMENTO



COMPLEMENTOS CANCELADOS X GENERO



CANCELADOS X SEDE



RACIONES EJECUTADAS X MPIO

MUNICIPIO	TotalCanc	%TG TotalCanc
AGUADA	0	0,00%
ALBANIA	456	1,16%
ARATOCA	0	0,00%
BARBOSA	0	0,00%
BARICHARA	0	0,00%
BETULIA	0	0,00%
BOLÍVAR	100	0,25%
CABRERA	0	0,00%
CALIFORNIA	748	1,90%
CAPITANEJO	0	0,00%
CARCASÍ	0	0,00%
CEPITÁ	10	0,03%
CERRITO	1101	2,80%
CHARALÁ	63	0,16%
CHARTA	0	0,00%
CHIMA	0	0,00%
CHIPATÁ	246	0,62%
CIMITARRA	1044	2,65%
CONCEPCIÓN	12	0,03%
CONFINES	0	0,00%
CONTRATACIÓ	0	0,00%
Total	39372	100,00%



PROGRAMA DE ALIMENTACION ESCOLAR - PAE

DEPARTAMENTO DE SANTANDER

RACIONES PROGRAMADAS MENOS CANCELADAS EN EL PERIODO



FILTRO X CONTRATO

Todas ▼

FILTRO X MUNICIPIO

Todas ▼

FILTRO X INSTITUCION

Todas ▼

FILTRO X MES

JUNIO ▼

FILTRO X SEMANA

semana26 ▼

FILTRO X DIA

Todas ▼

RACIONES EJECUTADAS X MPIO

MUNICIPIO	NOMBRE INSTITUCION	NOMBRE SEDE	Programadas	Canceladas	Entregadas
SAN VICENTE DE CHUCURÍ	INSTITUCION EDUCATIVA PALMIRA	SEDE RURAL LOS TOTUMOS	36	0	36
SAN VICENTE DE CHUCURÍ	INSTITUCION EDUCATIVA POZO NUTRIAS DOS	SEDE RURAL LOS ACACIOS	412	0	412
SANTA HELENA DEL OPÓN	COLEGIO JOSE ANTONIO BELTRAN	SEDE RURAL EL HOYO	20	0	20
CIMITARRA	INSTITUCIÓN EDUCATIVA LA VERDE	SEDE RURAL AGUAS CLARAS	32	0	32
CIMITARRA	COLEGIO INTEGRADO DEL CARARE	SEDE EDUCATIVA MARIA ANTONIA SANTOS PLATA	3660	0	3660
ZAPATOCA	INSTITUTO TECNICO SANTO TOMAS	INSTITUTO TECNICO SANTO TOMAS	3552	0	3552
MOGOTES	INSTITUTO TECNICO ISAIAS ARDILA DIAZ	INSTITUTO TECNICO ISAIAS ARDILA DIAZ	4112	0	4112
CONTRATACIÓN	INSTITUTO TECNICO INDUSTRIAL SAN JUAN BOSCO	INSTITUTO TECNICO INDUSTRIAL SAN JUAN BOSCO	544	0	544
SOCORRO	INSTITUTO TECNICO INDUSTRIAL MONSEÑOR CARLOS ARDIL	INSTITUTO TECNICO INDUSTRIAL MONSEÑOR CARLOS ARDIL	2140	0	2140
PUENTE NACIONAL	INSTITUTO TECNICO INDUSTRIAL FRANCISCO DE PAULA SA	INSTITUTO TECNICO INDUSTRIAL FRANCISCO DE PAULA SA	4540	0	4540
MÁLAGA	INSTITUTO TECNICO INDUSTRIAL EMETERIO DUARTE SUARE	INSTITUTO TECNICO INDUSTRIAL EMETERIO DUARTE SUARE	2308	0	2308
SABANA DE TORRES	INSTITUTO TECNICO DE SABANA DE TORRES I.T.E.S.	INSTITUTO TECNICO DE SABANA DE TORRES I.T.E.S.	3436	0	3436
CONCEPCIÓN	INSTITUTO TECNICO AGROPECUARIO FELIPE CORDERO	INSTITUTO TECNICO AGROPECUARIO FELIPE CORDERO	660	0	660
GUAVATÁ	INSTITUTO TECNICO AGROPECUARIO DE GUAVATA	INSTITUTO TECNICO AGROPECUARIO DE GUAVATA	328	0	328
Total			484552	39372	445180



PROGRAMA DE ALIMENTACION ESCOLAR - PAE DEPARTAMENTO DE SANTANDER



FILTRO X CONTRATO

CO1.PCCNTR.67340... ▾

FILTRO X MUNICIPIO

Todas ▾

FILTRO X INSTITUCION

Todas ▾

FILTRO X MES

JUNIO ▾

FILTRO X SEMANA

semana26 ▾

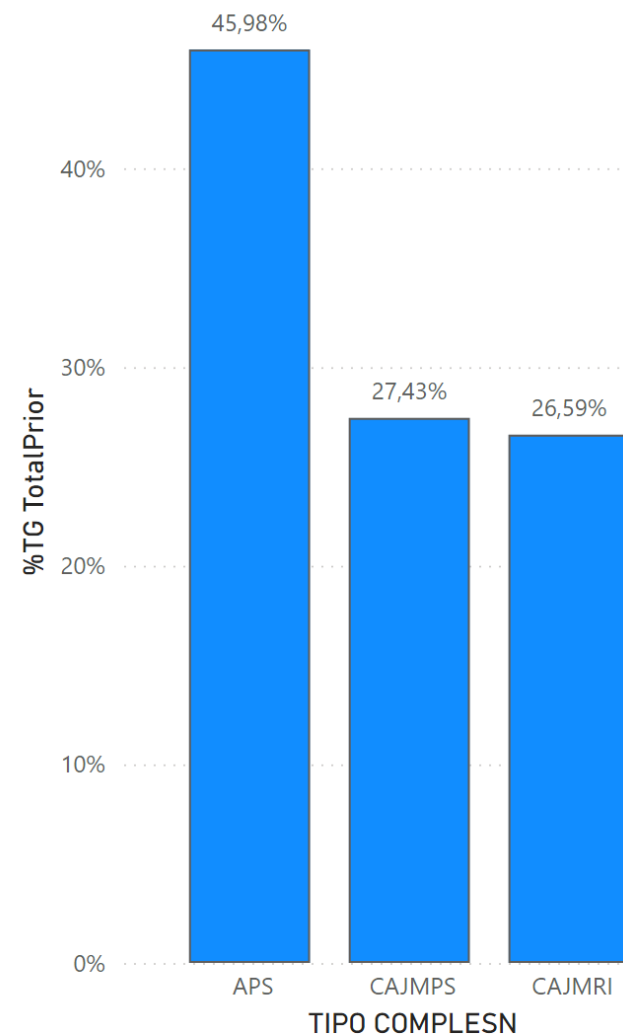
FILTRO X DIA

Todas ▾

TIPO DE COMPLEMENTOS X SEMANA

NMES	APS	CAJMPS	CAJMRI	Total
☐ JUNIO	204684	122133	118363	445180
☑ COLEGIO INTEGRADO MADRE DE LA ESPERANZA	7488	8644		16132
☑ COLEGIO INTEGRADO NUESTRA SEÑORA DE LAS MERCEDES	2092	2688	8452	13232
☑ COLEGIO UNIVERSITARIO	1576	6876	2864	11316
☑ INSTITUTO INTEGRADO DE COMERCIO		4700	6476	11176
☑ COLEGIO TECNICO NUESTRA SEÑORA DE LA PRESENTACION	792	1108	5919	7819
☑ COLEGIO INTEGRADO DEL CARARE	6700		576	7276
☑ INSTITUTO INTEGRADO DE COMERCIO CAMILO TORRES			6132	6132
☑ ESCUELA NORMAL SUPERIOR	1236	4704		5940
☑ ESCUELA INDUSTRIAL 20 DE JULIO	548	4428	54	5030
☑ COLEGIO INTEGRADO FRAY NEPOMUCENO RAMOS	940	4088		5028
☑ COLEGIO SAN CARLOS	612		4356	4968
☑ INSTITUTO TECNICO DE SABANA DE TORRES I.T.E.S.	600	3548	724	4872
☑ ESCUELA NORMAL SUPERIOR FRANCISCO DE PAULA SANTAND	1616	3148		4764
☑ COLEGIO NUESTRA SEÑORA DE LA	2010	1701	1711	5422
Total	204684	122133	118363	445180

TIPO COMPLEMENTO X INSTITUCION





PROGRAMA DE ALIMENTACION ESCOLAR - PAE

DEPARTAMENTO DE SANTANDER

TOTAL DE COMPLEMENTOS ALIMENTARIOS X SEMANA



TOTAL RACIONES ENTREGADAS

445180

FILTRO X CONTRATO

CO1.PCCNTR.67340... ▾

FILTRO X MUNICIPIO

Todas ▾

FILTRO X INSTITUCION

Todas ▾

FILTRO X MES

JUNIO ▾

FILTRO X SEMANA

semana26 ▾

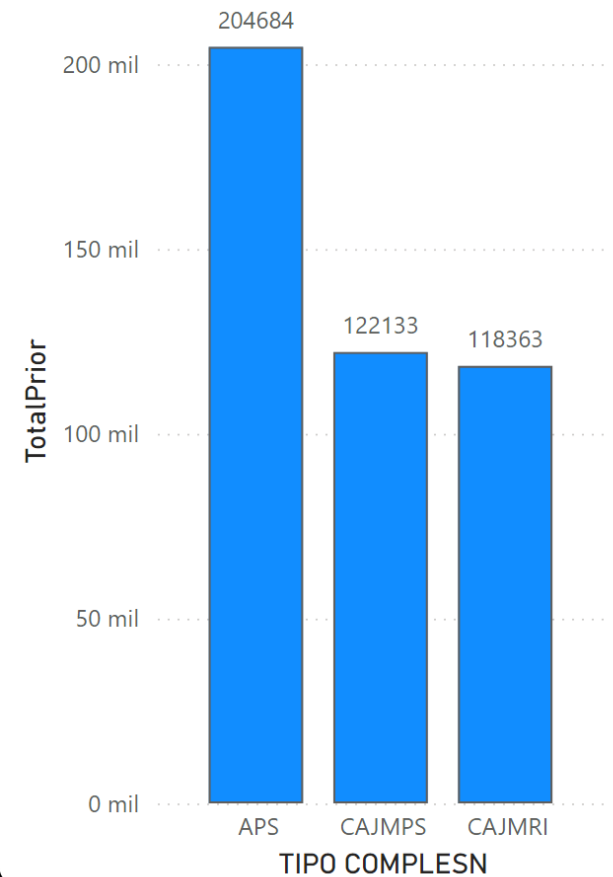
FILTRO X DIA

Todas ▾

TIPO DE COMPLEMENTOS X SEMANA

NMES	APS	CAJMPS	CAJMRI	Total
▣ JUNIO	204684	122133	118363	445180
semana26	204684	122133	118363	445180
Total	204684	122133	118363	445180

TIPO DE COMPLEMENTO





PROGRAMA DE ALIMENTACION ESCOLAR - PAE

DEPARTAMENTO DE SANTANDER

TOTAL DE COMPLEMENTOS ALIMENTARIOS X GRUPO ETARIO



TOTAL RACIONES ENTREGADAS

445180

FILTRO X CONTRATO

CO1.PCCNTR.67340... ▾

FILTRO X MUNICIPIO

Todas ▾

FILTRO X INSTITUCION

Todas ▾

FILTRO X MES

JUNIO ▾

FILTRO X SEMANA

semana26 ▾

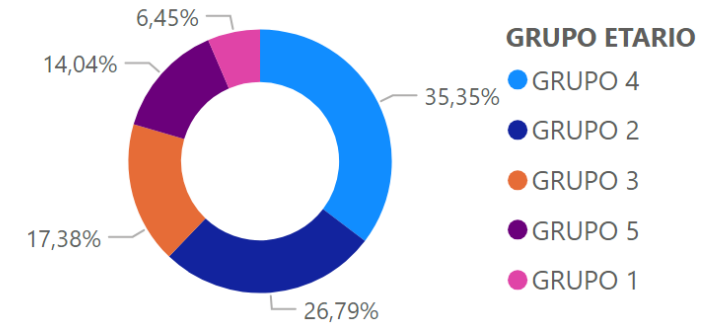
FILTRO X DIA

Todas ▾

TIPO DE COMPLEMENTOS X GRUPO ETARIO

GRUPO ETARIO	APS	CAJMPS	CAJMRI	Total
GRUPO 1	8903	11371	8428	28702
GRUPO 2	39553	46071	33626	119250
GRUPO 3	26623	28546	22210	77379
GRUPO 4	81374	32477	43504	157355
GRUPO 5	48231	3668	10595	62494
Total	204684	122133	118363	445180

PARTICIPACION GRUPO ETARIO





PROGRAMA DE ALIMENTACION ESCOLAR - PAE

DEPARTAMENTO DE SANTANDER

TOTAL DE COMPLEMENTOS ALIMENTARIOS ENTREGADOS X MUNICIPIO



FILTRO X CONTRATO

CO1.PCCNTR.67340... ▾

FILTRO X MUNICIPIO

Todas ▾

FILTRO X INSTITUCION

Todas ▾

FILTRO X MES

JUNIO ▾

FILTRO X SEMANA

semana26 ▾

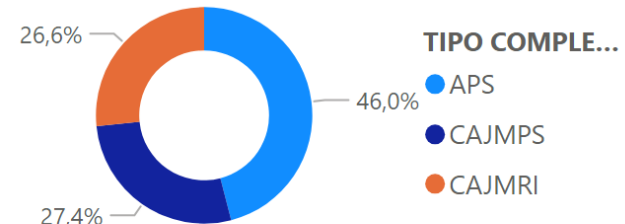
FILTRO X DIA

Todas ▾

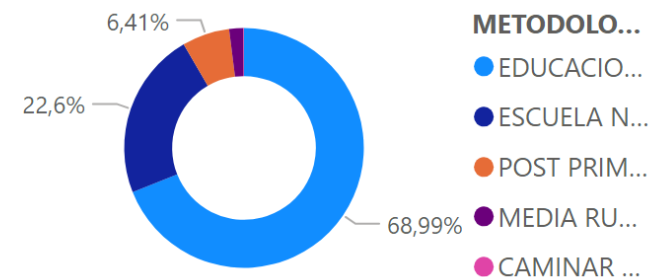
TIPO DE COMPLEMENTO

MUNICIPIO	APS	CAJMPS	CAJMRI	Total
AGUADA	856			856
ALBANIA	1122		398	1520
ARATOCA	708	1628	3216	5552
BARBOSA	964	5608	8564	15136
BARICHARA	3096	1472	52	4620
BETULIA	844	3072	204	4120
BOLÍVAR	3940	208	2012	6160
CABRERA	524	356	24	904
CALIFORNIA	98	650		748
CAPITANEJO	460	2888	68	3416
CARCASÍ	2432	296		2728
CEPITÁ	804	194	136	1134
CERRITO	1032	2311		3343
CHARALÁ	3017	4764	932	8713
CHARTA	204	816	692	1712
CHIMA	828	480	288	1596
CHIPATÁ	1502		64	1566
CIMITARRA	14510	2608	4710	21828
CONCEPCIÓN	1872	1120	72	3064
CONFINES	1656	436		2092
CONTRATACIÓN	700	392	1004	2096
COROMORO	2017	380	236	2633
CURITÍ	3216	718	1020	5914
Total	204684	122133	118363	445180

RACIONES ENTREGADAS X TIPO DE COMPLEMENTO



PARTICIPACION RACIONES X METODOLOGIA





PROGRAMA DE ALIMENTACION ESCOLAR - PAE

DEPARTAMENTO DE SANTANDER

TOTAL DE COMPLEMENTOS ALIMENTARIOS ENTREGADOS X MUNICIPIO

LOGISOF
LOGISTICA Y SOFTWARE

FILTRO X CONTRATO

CO1.PCCNTR.6734053

FILTRO X MUNICIPIO

Todas

FILTRO X INSTITUCION

Todas

FILTRO X MES

JUNIO

FILTRO X SEMANA

semana26

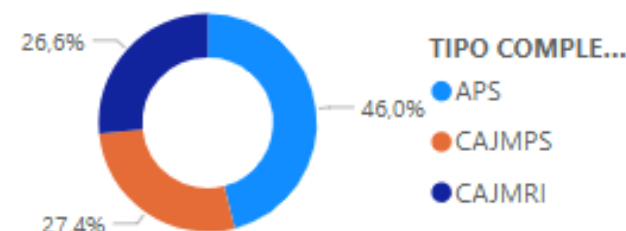
FILTRO X DIA

Todas

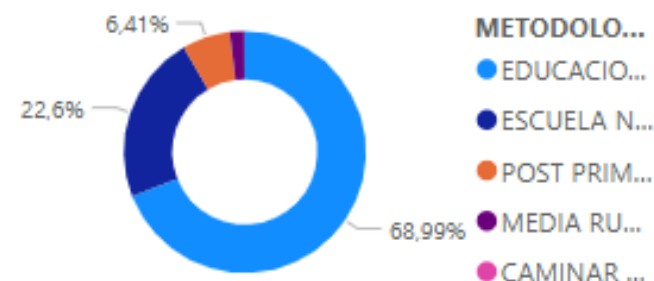
TIPO DE COMPLEMENTO

MUNICIPIO	APS	CAJMPS	CAJMRI	Total
☐ COROMORO	2017	380	236	2633
☐ CURITÍ	3246	748	1920	5914
☐ EL CARMEN DE CHUCURÍ	7024	1660	2776	11460
☐ EL GUACAMAYO	848	224	40	1112
☐ EL PEÑÓN	1216	716	940	2872
☐ EL PLAYÓN	3968		6280	10248
☐ ENCINO	1192		48	1240
☐ ENCISO	808	1340	56	2204
☐ FLORIÁN	1804	1112		2916
☐ GALÁN	1916		116	2032
☐ GAMBITA	2152	76	172	2400
☐ GUACA	3068	236	120	3424
☐ GUADALUPE	2156		832	2988
☐ GUAPOTÁ	680	700		1380
☐ GUAVATÁ	1124	60	192	1376
☐ GÜEPSA	1558		914	2472
☐ HATO	804	202	36	1042
☐ JESÚS MARÍA	1428	336	4	1768
☐ JORDÁN	596	192	172	960
☐ LA BELLEZA	2284	1144	368	3796
☐ LA PAZ	1596	132	168	1896
☐ LANDÁZURI	3828	428	3188	7444
☐ IFRÍDIA	4536	6160	11312	22008
Total	204684	122133	118363	445180

RACIONES ENTREGADAS X TIPO DE COMPLEMENTO



PARTICIPACION RACIONES X METODOLOGIA





PROGRAMA DE ALIMENTACION ESCOLAR - PAE

DEPARTAMENTO DE SANTANDER

TOTAL DE COMPLEMENTOS ALIMENTARIOS ENTREGADOS X MUNICIPIO



FILTRO X CONTRATO

CO1.PCCNTR.6734053

FILTRO X MUNICIPIO

Todas

FILTRO X INSTITUCION

Todas

FILTRO X MES

JUNIO

FILTRO X SEMANA

semana26

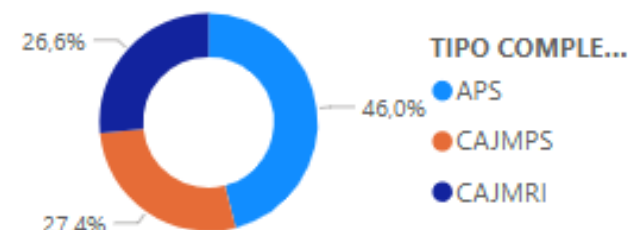
FILTRO X DIA

Todas

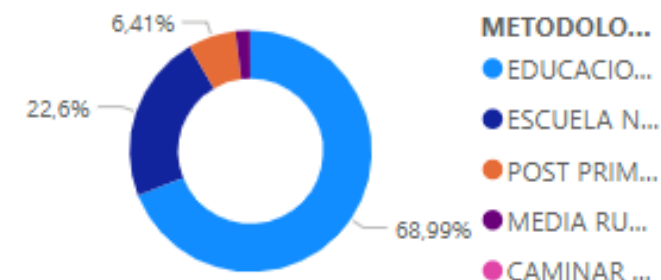
TIPO DE COMPLEMENTO

MUNICIPIO	APS	CAJMPS	CAJMRI	Total
LEBRÍJA	4536	6160	11312	22008
LOS SANTOS	3792	564	5504	9860
MACARAVITA	1248		8	1256
MÁLAGA	7324	7184	28	14536
MATANZA	3120	144	1068	4332
MOGOTES	2720	1280	3792	7792
MOLAGAVITA	1364	480		1844
OCAMONTE	1228	916	52	2196
OIBA	1248	5985	178	7411
ONZAGA	1971	132		2103
PALMAR	536			536
PALMAS DEL SOCORRO	1580			1580
PÁRAMO	2389			2389
PINCHOTE	540	472	812	1824
PUENTE NACIONAL	4634	692	4216	9542
PUERTO PARRA	2236	1926	70	4232
PUERTO WILCHES	3546	5954	9260	18760
RIONEGRO	6998	5530	2074	14602
SABANA DE TORRES	8088	18364	1348	27800
SAN ANDRÉS	4228	708	244	5180
SAN BENITO	860	184	96	1140
SAN GIL	3728	2178	19071	24977
SAN JOAQUÍN	1096	20	100	1216
Total	204684	122133	118363	445180

RACIONES ENTREGADAS X TIPO DE COMPLEMENTO



PARTICIPACION RACIONES X METODOLOGIA





PROGRAMA DE ALIMENTACION ESCOLAR - PAE

DEPARTAMENTO DE SANTANDER

TOTAL DE COMPLEMENTOS ALIMENTARIOS ENTREGADOS X MUNICIPIO



FILTRO X CONTRATO

CO1.PCCNTR.6734053

FILTRO X MUNICIPIO

Todas

FILTRO X INSTITUCION

Todas

FILTRO X MES

JUNIO

FILTRO X SEMANA

semana26

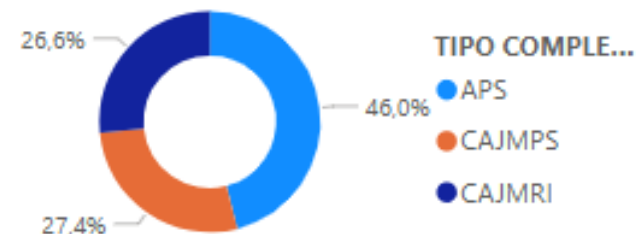
FILTRO X DIA

Todas

TIPO DE COMPLEMENTO

MUNICIPIO	APS	CAJMPS	CAJMRI	Total
<input type="checkbox"/> PUERTO WILCHES	3546	5954	9260	18760
<input type="checkbox"/> RIONEGRO	6998	5530	2074	14602
<input type="checkbox"/> SABANA DE TORRES	8088	18364	1348	27800
<input type="checkbox"/> SAN ANDRÉS	4228	708	244	5180
<input type="checkbox"/> SAN BENITO	860	184	96	1140
<input type="checkbox"/> SAN GIL	3728	2178	19071	24977
<input type="checkbox"/> SAN JOAQUÍN	1096	20	100	1216
<input type="checkbox"/> SAN JOSÉ DE MIRANDA	1052	692	152	1896
<input type="checkbox"/> SAN MIGUEL		1336	64	1400
<input type="checkbox"/> SAN VICENTE DE CHUCURÍ	14704	4544	2292	21540
<input type="checkbox"/> SANTA BÁRBARA	1480		20	1500
<input type="checkbox"/> SANTA HELENA DEL OPÓN	1676	340	260	2276
<input type="checkbox"/> SIMACOTA	4380	504	1684	6568
<input type="checkbox"/> SOCORRO	7264	7796	208	15268
<input type="checkbox"/> SUAITA	2032	3900	304	6236
<input type="checkbox"/> SUCRE	1900	376	1328	3604
<input type="checkbox"/> SURATÁ	1752	804	44	2600
<input type="checkbox"/> TONA	3465	972	180	4617
<input type="checkbox"/> VALLE DE SAN JOSÉ	2043	696		2739
<input type="checkbox"/> VÉLEZ	2852	228	7220	10300
<input type="checkbox"/> VETAS	940	92	8	1040
<input type="checkbox"/> VILLANUEVA	560	1811	1580	3951
<input type="checkbox"/> ZAPATOCA	3092	184	2772	6048
Total	204684	122133	118363	445180

RACIONES ENTREGADAS X TIPO DE COMPLEMENTO



PARTICIPACION RACIONES X METODOLOGIA

