

Estadística Semanal

[View in Power BI](#) ↗

Last data refresh:
30/05/2025 21:21:49 UTC

Downloaded at:
31/05/2025 13:47:38 UTC



LOGISOF



LOGISTICA Y SOFTWARE

**PROGRAMA DE ALIMENTACION ESCOLAR - PAE
DEPARTAMENTO DE SANTANDER**

TOTAL DE COMPLEMENTOS ALIMENTARIOS ENTREGADOS X MUNICIPIO

CONTRATO CO1.PCCNTR.6734053

INFORME ESTADISTICO SEMANA 25

DEL 26 al 30 de MAYO DE 2025



PROGRAMA DE ALIMENTACION ESCOLAR - PAE

DEPARTAMENTO DE SANTANDER

ESTADISTICA DE RACIONES DESPACHADAS DIA



FILTRO X CONTRATO

CO1.PCCNTR.67340... ▾

FILTRO X MUNICIPIO

Todas ▾

FILTRO X INSTITUCION

Todas ▾

FILTRO X MES

MAYO ▾

FILTRO X SEMANA

semana25 ▾

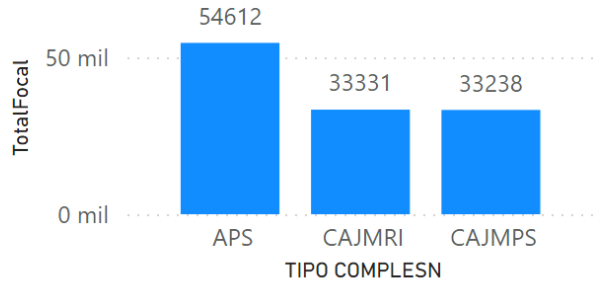
FILTRO X DIA

26 ▾

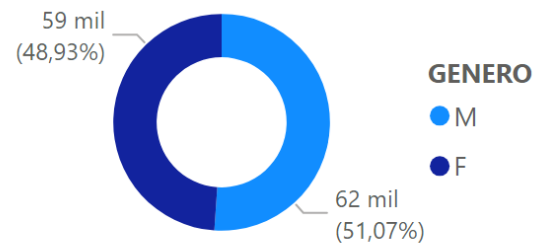
TOTAL RACIONES DESPACHADAS DIA

121181

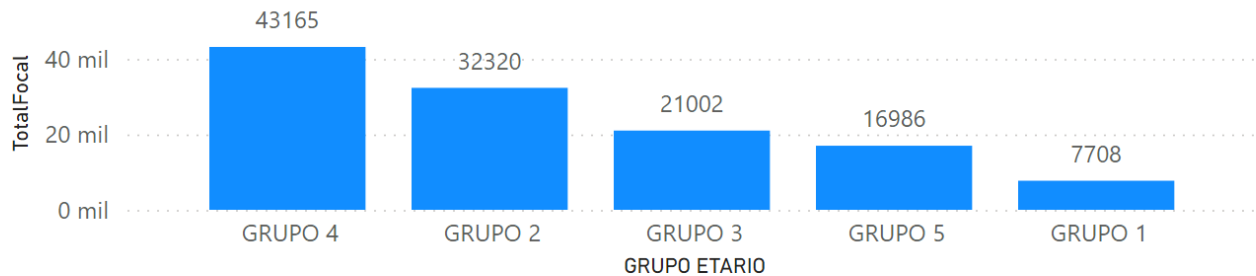
TIPO DE COMPLEMENTO



COMPLEMENTOS X GENERO



TIPO DE COMPLEMENTO



RACIONES EJECUTADAS X MPIO

MUNICIPIO	TotalFocal	%TG TotalFocal
AGUADA	214	0,18%
ALBANIA	493	0,41%
ARATOCA	1386	1,14%
BARBOSA	3780	3,12%
BARICHARA	1157	0,95%
BETULIA	1032	0,85%
BOLÍVAR	1566	1,29%
CABRERA	228	0,19%
CALIFORNIA	376	0,31%
CAPITANEJO	853	0,70%
CARCASÍ	682	0,56%
CEPITÁ	286	0,24%
CERRITO	1110	0,92%
CHARALÁ	2190	1,81%
CHARTA	426	0,35%
CHIMA	398	0,33%
CHIPATÁ	453	0,37%
CIMITARRA	5744	4,74%
CONCEPCIÓN	769	0,63%
CONFINES	519	0,43%
CONTRATACIÓN	525	0,43%
Total	121181	100,00%



PROGRAMA DE ALIMENTACION ESCOLAR - PAE

DEPARTAMENTO DE SANTANDER

ESTADISTICA DE RACIONES DESPACHADAS



FILTRO X CONTRATO

CO1.PCCNTR.67340... ▾

FILTRO X MUNICIPIO

Todas ▾

FILTRO X INSTITUCION

Todas ▾

FILTRO X MES

MAYO ▾

FILTRO X SEMANA

semana25 ▾

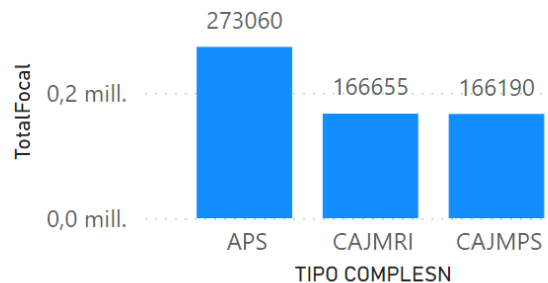
FILTRO X DIA

Todas ▾

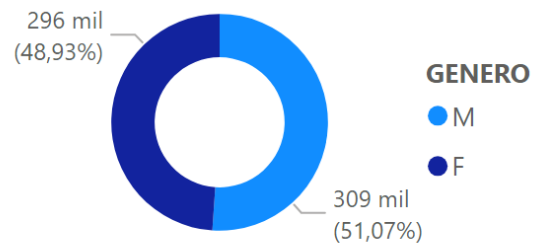
TOTAL RACIONES DESPACHADAS

605905

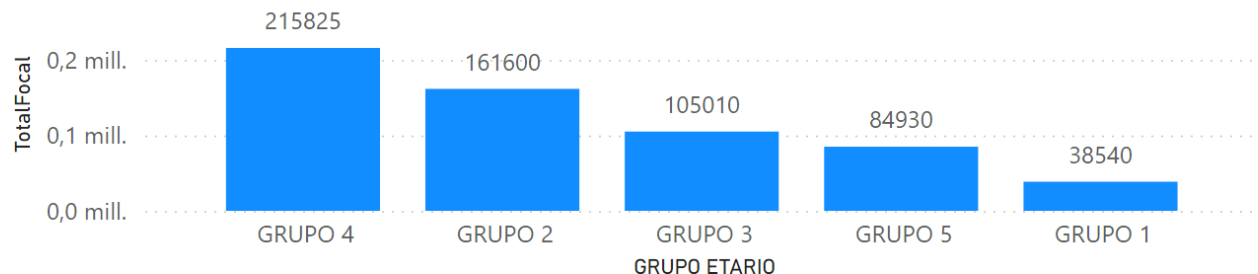
TIPO DE COMPLEMENTO



COMPLEMENTOS X GENERO



TIPO DE COMPLEMENTO



RACIONES EJECUTADAS X MPIO

MUNICIPIO	TotalFocal	%TG TotalFocal
AGUADA	1070	0,18%
ALBANIA	2465	0,41%
ARATOCA	6930	1,14%
BARBOSA	18900	3,12%
BARICHARA	5785	0,95%
BETULIA	5160	0,85%
BOLÍVAR	7830	1,29%
CABRERA	1140	0,19%
CALIFORNIA	1880	0,31%
CAPITANEJO	4265	0,70%
CARCASÍ	3410	0,56%
CEPITÁ	1430	0,24%
CERRITO	5550	0,92%
CHARALÁ	10950	1,81%
CHARTA	2130	0,35%
CHIMA	1990	0,33%
CHIPATÁ	2265	0,37%
CIMITARRA	28720	4,74%
CONCEPCIÓN	3845	0,63%
CONFINES	2595	0,43%
CONTRATACIÓN	2625	0,43%
Total	605905	100,00%



PROGRAMA DE ALIMENTACION ESCOLAR - PAE

DEPARTAMENTO DE SANTANDER

ESTADISTICA DE RACIONES CANCELADAS



FILTRO X CONTRATO

CO1.PCCNTR.67340... ▾

FILTRO X MUNICIPIO

Todas ▾

FILTRO X INSTITUCION

Todas ▾

FILTRO X SEDE

Todas ▾

FILTRO X MES

MAYO ▾

FILTRO X SEMANA

semana25 ▾

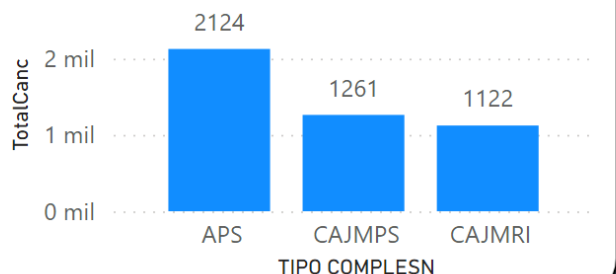
FILTRO X DIA

Todas ▾

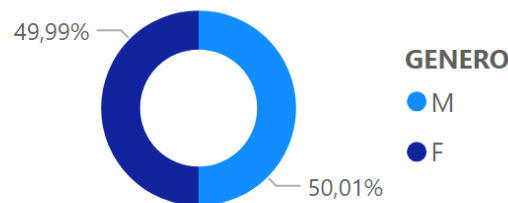
TOTAL RACIONES CANCELADAS

4507

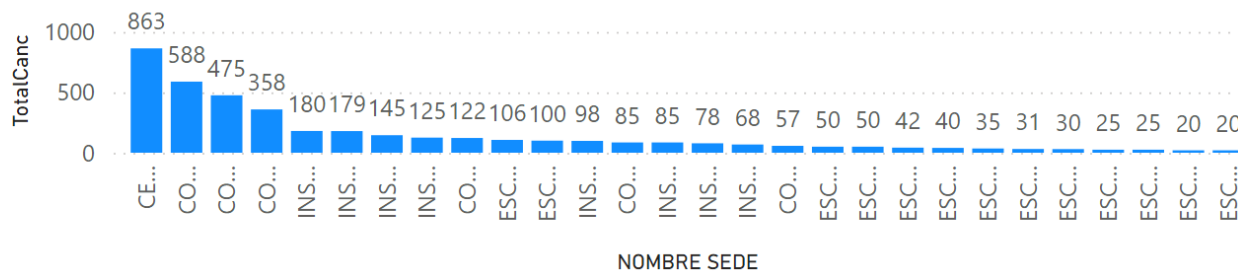
TIPO DE COMPLEMENTO



COMPLEMENTOS CANCELADOS X GENERO



CANCELADOS X SEDE



RACIONES EJECUTADAS X MPIO

MUNICIPIO	TotalCanc	%TG TotalCanc
AGUADA	0	0,00%
ALBANIA	91	2,02%
ARATOCA	0	0,00%
BARBOSA	0	0,00%
BARICHARA	0	0,00%
BETULIA	0	0,00%
BOLÍVAR	125	2,77%
CABRERA	0	0,00%
CALIFORNIA	0	0,00%
CAPITANEJO	0	0,00%
CARCASÍ	0	0,00%
CEPITÁ	0	0,00%
CERRITO	0	0,00%
CHARALÁ	122	2,71%
CHARTA	319	7,08%
CHIMA	0	0,00%
CHIPATÁ	20	0,44%
CIMITARRA	55	1,22%
CONCEPCIÓN	0	0,00%
CONFINES	0	0,00%
CONTRATACIÓ	0	0,00%
Total	4507	100,00%



PROGRAMA DE ALIMENTACION ESCOLAR - PAE

DEPARTAMENTO DE SANTANDER

RACIONES PROGRAMADAS MENOS CANCELADAS EN EL PERIODO



FILTRO X CONTRATO

Todas

FILTRO X MUNICIPIO

Todas

FILTRO X INSTITUCION

Todas

FILTRO X MES

MAYO

FILTRO X SEMANA

semana25

FILTRO X DIA

Todas

RACIONES EJECUTADAS X MPIO

MUNICIPIO	NOMBRE INSTITUCION	NOMBRE SEDE	Programadas	Canceladas	Entregadas
SAN VICENTE DE CHUCURÍ	INSTITUCION EDUCATIVA PALMIRA	SEDE RURAL LOS TOTUMOS	45	0	45
SAN VICENTE DE CHUCURÍ	INSTITUCION EDUCATIVA POZO NUTRIAS DOS	SEDE RURAL LOS ACACIOS	515	0	515
SANTA HELENA DEL OPÓN	COLEGIO JOSE ANTONIO BELTRAN	SEDE RURAL EL HOYO	25	0	25
CIMITARRA	INSTITUCIÓN EDUCATIVA LA VERDE	SEDE RURAL AGUAS CLARAS	40	0	40
CIMITARRA	COLEGIO INTEGRADO DEL CARARE	SEDE EDUCATIVA MARIA ANTONIA SANTOS PLATA	4580	0	4580
ZAPATOCA	INSTITUTO TECNICO SANTO TOMAS	INSTITUTO TECNICO SANTO TOMAS	4450	0	4450
MOGOTES	INSTITUTO TECNICO ISAIAS ARDILA DIAZ	INSTITUTO TECNICO ISAIAS ARDILA DIAZ	5150	0	5150
CONTRATACIÓN	INSTITUTO TECNICO INDUSTRIAL SAN JUAN BOSCO	INSTITUTO TECNICO INDUSTRIAL SAN JUAN BOSCO	680	0	680
SOCORRO	INSTITUTO TECNICO INDUSTRIAL MONSEÑOR CARLOS ARDIL	INSTITUTO TECNICO INDUSTRIAL MONSEÑOR CARLOS ARDIL	2700	0	2700
PUENTE NACIONAL	INSTITUTO TECNICO INDUSTRIAL FRANCISCO DE PAULA SA	INSTITUTO TECNICO INDUSTRIAL FRANCISCO DE PAULA SA	5680	0	5680
MÁLAGA	INSTITUTO TECNICO INDUSTRIAL EMETERIO DUARTE SUARE	INSTITUTO TECNICO INDUSTRIAL EMETERIO DUARTE SUARE	2890	0	2890
SABANA DE TORRES	INSTITUTO TECNICO DE SABANA DE TORRES I.T.E.S.	INSTITUTO TECNICO DE SABANA DE TORRES I.T.E.S.	4300	0	4300
CONCEPCIÓN	INSTITUTO TECNICO AGROPECUARIO FELIPE CORDERO	INSTITUTO TECNICO AGROPECUARIO FELIPE CORDERO	825	0	825
GUAVATÁ	INSTITUTO TECNICO AGROPECUARIO DE GUAVATA	INSTITUTO TECNICO AGROPECUARIO DE GUAVATA	410	0	410
Total			605905	4507	601398



PROGRAMA DE ALIMENTACION ESCOLAR - PAE

DEPARTAMENTO DE SANTANDER



FILTRO X CONTRATO

CO1.PCCNTR.67340... ▾

FILTRO X MUNICIPIO

Todas ▾

FILTRO X INSTITUCION

Todas ▾

FILTRO X MES

MAYO ▾

FILTRO X SEMANA

semana25 ▾

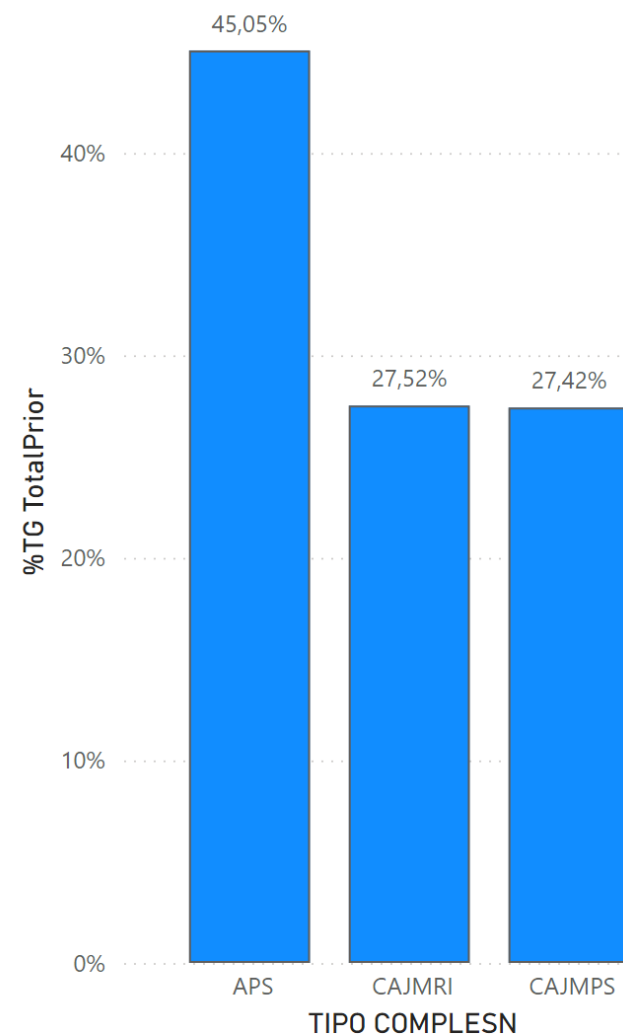
FILTRO X DIA

Todas ▾

TIPO DE COMPLEMENTOS X SEMANA

NMES	APS	CAJMPS	CAJMRI	Total
☐ MAYO	270936	164929	165533	601398
☑ COLEGIO INTEGRADO MADRE DE LA ESPERANZA	9370	10830		20200
☑ COLEGIO INTEGRADO NUESTRA SEÑORA DE LAS MERCEDES	2615	3385	9672	15672
☑ COLEGIO UNIVERSITARIO	1970	8620	3590	14180
☑ INSTITUTO INTEGRADO DE COMERCIO		5865	8090	13955
☑ ESCUELA INDUSTRIAL 20 DE JULIO	1375	11085	145	12605
☑ COLEGIO TECNICO NUESTRA SEÑORA DE LA PRESENTACION	792	1108	9880	11780
☑ COLEGIO SAN JOSÉ DE GUANENTA			11640	11640
☑ COLEGIO INTEGRADO	1515	2125	7175	10815
☑ COLEGIO INTEGRADO DEL CARARE	8385		730	9115
☑ INSTITUTO INTEGRADO DE COMERCIO CAMILO TORRES			7670	7670
☑ ESCUELA NORMAL SUPERIOR	1540	5900		7440
☑ COLEGIO INTEGRADO EDUARDO CAMACHO GAMBA	2705	930	3085	6720
☑ COLEGIO INTEGRADO FRAY NEPOMUCENO RAMOS	1175	5115		6290
☑ COLEGIO SAN CARLOS	760		5440	6200
Total	270936	164929	165533	601398

TIPO COMPLEMENTO X INSTITUCION





PROGRAMA DE ALIMENTACION ESCOLAR - PAE

DEPARTAMENTO DE SANTANDER

TOTAL DE COMPLEMENTOS ALIMENTARIOS X SEMANA



TOTAL RACIONES ENTREGADAS

601398

FILTRO X CONTRATO

CO1.PCCNTR.67340... ▾

FILTRO X MUNICIPIO

Todas ▾

FILTRO X INSTITUCION

Todas ▾

FILTRO X MES

MAYO ▾

FILTRO X SEMANA

semana25 ▾

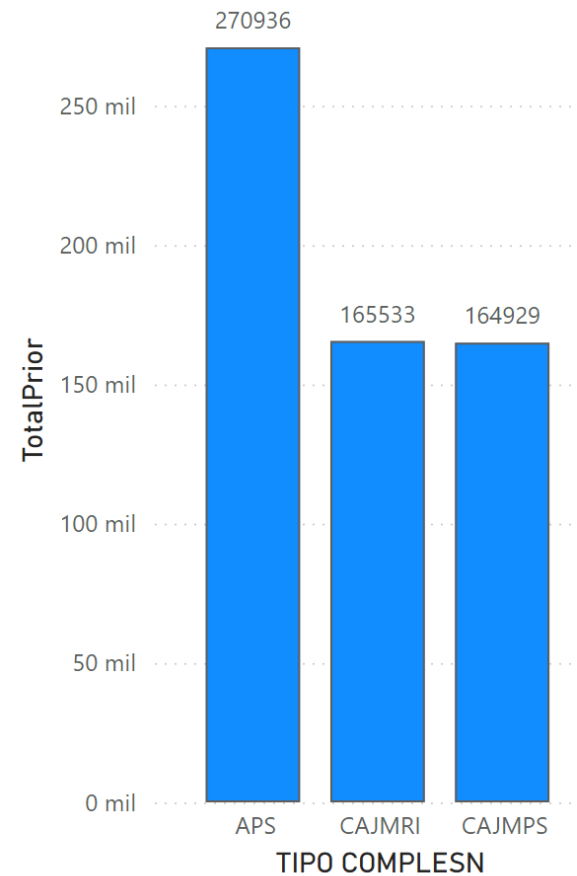
FILTRO X DIA

Todas ▾

TIPO DE COMPLEMENTOS X SEMANA

NMES	APS	CAJMPS	CAJMRI	Total
☰ MAYO	270936	164929	165533	601398
semana25	270936	164929	165533	601398
Total	270936	164929	165533	601398

TIPO DE COMPLEMENTO





PROGRAMA DE ALIMENTACION ESCOLAR - PAE

DEPARTAMENTO DE SANTANDER

TOTAL DE COMPLEMENTOS ALIMENTARIOS X GRUPO ETARIO



TOTAL RACIONES ENTREGADAS

601398

FILTRO X CONTRATO

CO1.PCCNTR.67340... ▾

FILTRO X MUNICIPIO

Todas ▾

FILTRO X INSTITUCION

Todas ▾

FILTRO X MES

MAYO ▾

FILTRO X SEMANA

semana25 ▾

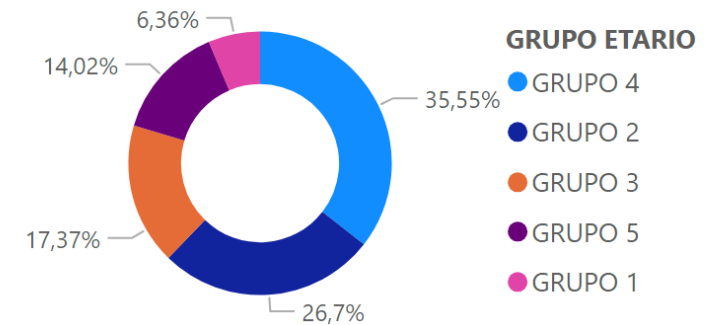
FILTRO X DIA

Todas ▾

TIPO DE COMPLEMENTOS X GRUPO ETARIO

GRUPO ETARIO	APS	CAJMPS	CAJMRI	Total
GRUPO 1	11680	15014	11577	38271
GRUPO 2	52610	61010	46948	160568
GRUPO 3	35503	37909	31036	104448
GRUPO 4	106999	45959	60867	213825
GRUPO 5	64144	5037	15105	84286
Total	270936	164929	165533	601398

PARTICIPACION GRUPO ETARIO





PROGRAMA DE ALIMENTACION ESCOLAR - PAE

DEPARTAMENTO DE SANTANDER

TOTAL DE COMPLEMENTOS ALIMENTARIOS ENTREGADOS X MUNICIPIO



FILTRO X CONTRATO

CO1.PCCNTR.67340... ▾

FILTRO X MUNICIPIO

Todas ▾

FILTRO X INSTITUCION

Todas ▾

FILTRO X MES

MAYO ▾

FILTRO X SEMANA

semana25 ▾

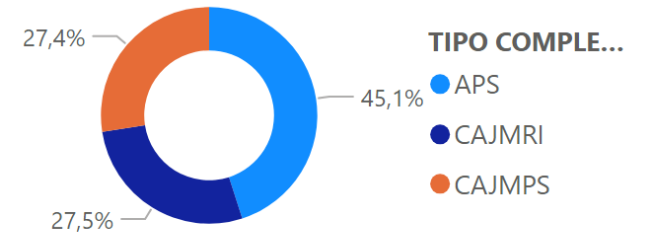
FILTRO X DIA

Todas ▾

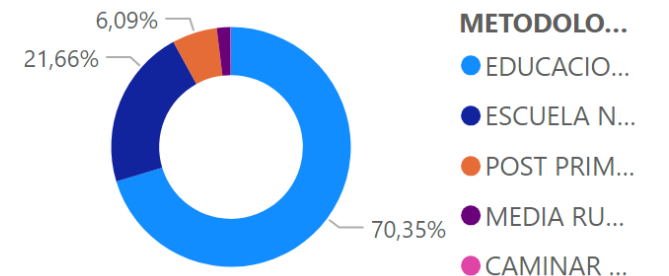
TIPO DE COMPLEMENTO

MUNICIPIO	APS	CAJMPS	CAJMRI	Total
AGUADA	1070			1070
ALBANIA	1756		618	2374
ARATOCA	885	2040	4005	6930
BARBOSA	1205	6995	10700	18900
BARICHARA	3875	1845	65	5785
BETULIA	1065	3840	255	5160
BOLÍVAR	4920	260	2525	7705
CABRERA	665	445	30	1140
CALIFORNIA	245	1635		1880
CAPITANEJO	575	3610	80	4265
CARCASÍ	3040	370		3410
CEPITÁ	1005	255	170	1430
CERRITO	1720	3830		5550
CHARALÁ	3708	5950	1170	10828
CHARTA	255	853	703	1811
CHIMA	1030	595	365	1990
CHIPATÁ	2165		80	2245
CIMITARRA	18430	3960	6275	28665
CONCEPCIÓN	2355	1400	90	3845
CONFINES	2050	545		2595
CONTRATACIÓN	875	495	1255	2625
COROMORO	3440	475	295	4210
CURITÍ	5070	930	3115	9115
Total	270936	164929	165533	601398

RACIONES ENTREGADAS X TIPO DE COMPLEMENTO



PARTICIPACION RACIONES X METODOLOGIA





PROGRAMA DE ALIMENTACION ESCOLAR - PAE DEPARTAMENTO DE SANTANDER

TOTAL DE COMPLEMENTOS ALIMENTARIOS ENTREGADOS X MUNICIPIO



FILTRO X CONTRATO

CO1.PCCNTR.6734053

FILTRO X MUNICIPIO

Todas

FILTRO X INSTITUCION

Todas

FILTRO X MES

MAYO

FILTRO X SEMANA

semana25

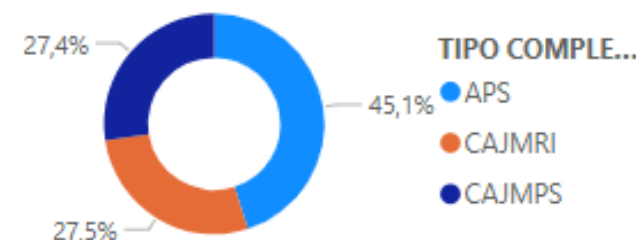
FILTRO X DIA

Todas

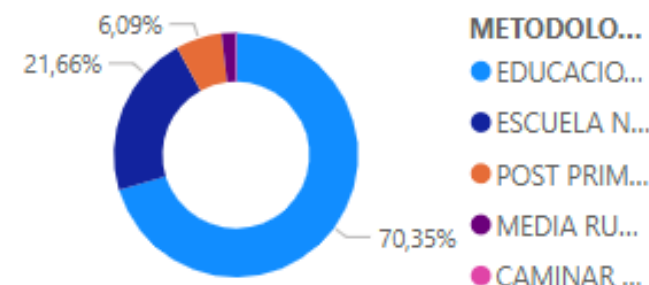
TIPO DE COMPLEMENTO

MUNICIPIO	APS	CAJMPS	CAJMRI	Total
— CURITÍ	5070	930	3115	9115
— EL CARMEN DE CHUCURÍ	8785	2075	3475	14335
— EL GUACAMAYO	1060	280	50	1390
— EL PEÑÓN	1520	895	1175	3590
— EL PLAYÓN	4955		7855	12810
— ENCINO	1490		60	1550
— ENCISO	1010	1675	70	2755
— FLORIÁN	1768	1196		2964
— GALÁN	2420		125	2545
— GAMBITA	2685	95	215	2995
— GUACA	3850	300	150	4300
— GUADALUPE	2665		1040	3705
— GUAPOTÁ	855	875		1730
— GUAVATÁ	1327	75	240	1642
— GÜEPSA	1568		1498	3066
— HATO	1425	285	45	1755
— JESÚS MARÍA	1795	420	5	2220
— JORDÁN	745	480	215	1440
— LA BELLEZA	2865	1425	465	4755
— LA PAZ	1995	165	210	2370
— LANDÁZURI	4795	535	3980	9310
— LEBRÍJA	5690	7715	13206	26611
Total	270936	164929	165533	601398

RACIONES ENTREGADAS X TIPO DE COMPLEMENTO



PARTICIPACION RACIONES X METODOLOGIA





PROGRAMA DE ALIMENTACION ESCOLAR - PAE

DEPARTAMENTO DE SANTANDER

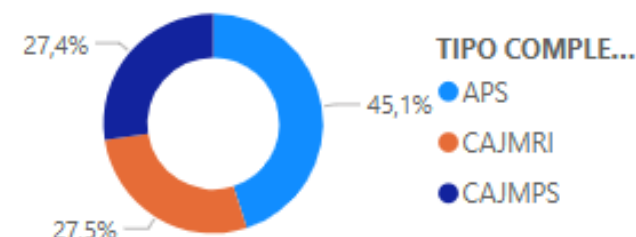
TOTAL DE COMPLEMENTOS ALIMENTARIOS ENTREGADOS X MUNICIPIO



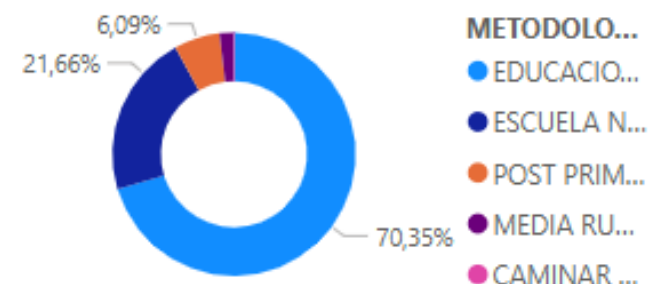
TIPO DE COMPLEMENTO

MUNICIPIO	APS	CAJMPS	CAJMRI	Total
☐ LOS SANTOS	4735	705	6885	12325
☐ MACARAVITA	1456		8	1464
☐ MÁLAGA	9170	8970	35	18175
☐ MATANZA	3892	180	1335	5407
☐ MOGOTES	3400	1595	4750	9745
☐ MOLAGAVITA	1705	600		2305
☐ OCAMONTE	2055	1230	90	3375
☐ OIBA	1560	7490	235	9285
☐ ONZAGA	2795	165		2960
☐ PALMAR	1070			1070
☐ PALMAS DEL SOCORRO	1995			1995
☐ PÁRAMO	3315			3315
☐ PINCHOTE	1015	1180	1020	3215
☐ PUENTE NACIONAL	8485	870	5265	14620
☐ PUERTO PARRA	3960	4060	150	8170
☐ PUERTO WILCHES	7415	14080	17340	38835
☐ RIONEGRO	12152	7155	4995	24302
☐ SABANA DE TORRES	10125	22975	1665	34765
☐ SAN ANDRÉS	5280	880	305	6465
☐ SAN BENITO	1075	230	120	1425
☐ SAN GIL	4414	2920	32665	39999
☐ SAN JOAQUÍN	1380	25	125	1530
☐ SAN JOSÉ DE MIRANDA	1315	865	105	2285
Total	270936	164929	165533	601398

RACIONES ENTREGADAS X TIPO DE COMPLEMENTO



PARTICIPACION RACIONES X METODOLOGIA



FILTRO X CONTRATO

CO1.PCCNTR.6734053 ▾

FILTRO X MUNICIPIO

Todas ▾

FILTRO X INSTITUCION

Todas ▾

FILTRO X MES

MAYO ▾

FILTRO X SEMANA

semana25 ▾

FILTRO X DIA

Todas ▾



PROGRAMA DE ALIMENTACION ESCOLAR - PAE DEPARTAMENTO DE SANTANDER

TOTAL DE COMPLEMENTOS ALIMENTARIOS ENTREGADOS X MUNICIPIO

LOGISOFT
LOGISTICA Y SOFTWARE

FILTRO X CONTRATO

CO1.PCCNTR.6734053 ▾

FILTRO X MUNICIPIO

Todas ▾

FILTRO X INSTITUCION

Todas ▾

FILTRO X MES

MAYO ▾

FILTRO X SEMANA

semana25 ▾

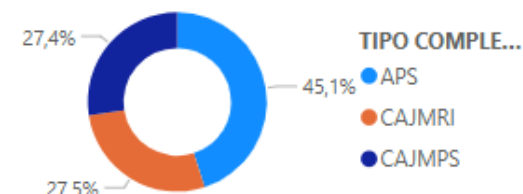
FILTRO X DIA

Todas ▾

TIPO DE COMPLEMENTO

MUNICIPIO	APS	CAJMPS	CAJMRI	Total
PUERTO WILCHES	7415	14080	17340	38835
RIONEGRO	12152	7155	4995	24302
SABANA DE TORRES	10125	22975	1665	34765
SAN ANDRÉS	5280	880	305	6465
SAN BENITO	1075	230	120	1425
SAN GIL	4414	2920	32665	39999
SAN JOAQUÍN	1380	25	125	1530
SAN JOSÉ DE MIRANDA	1315	865	195	2375
SAN MIGUEL		1650	80	1730
SAN VICENTE DE CHUCURÍ	18380	5650	2855	26885
SANTA BÁRBARA	1840		25	1865
SANTA HELENA DEL OPÓN	2095	425	325	2845
SIMACOTA	5345	640	2120	8105
SOCORRO	8930	9770	250	18950
SUAITA	2540	4870	380	7790
SUCRE	2385	470	1670	4525
SURATÁ	2180	1000	55	3235
TONA	4360	1215	225	5800
VALLE DE SAN JOSÉ	3020	870		3890
VÉLEZ	3565	285	9020	12870
VETAS	1175	115	10	1300
VILLANUEVA	840	2745	1980	5565
ZAPATOCA	3845	230	3480	7555
Total	270936	164929	165533	601398

RACIONES ENTREGADAS X TIPO DE COMPLEMENTO



PARTICIPACION RACIONES X METODOLOGIA

