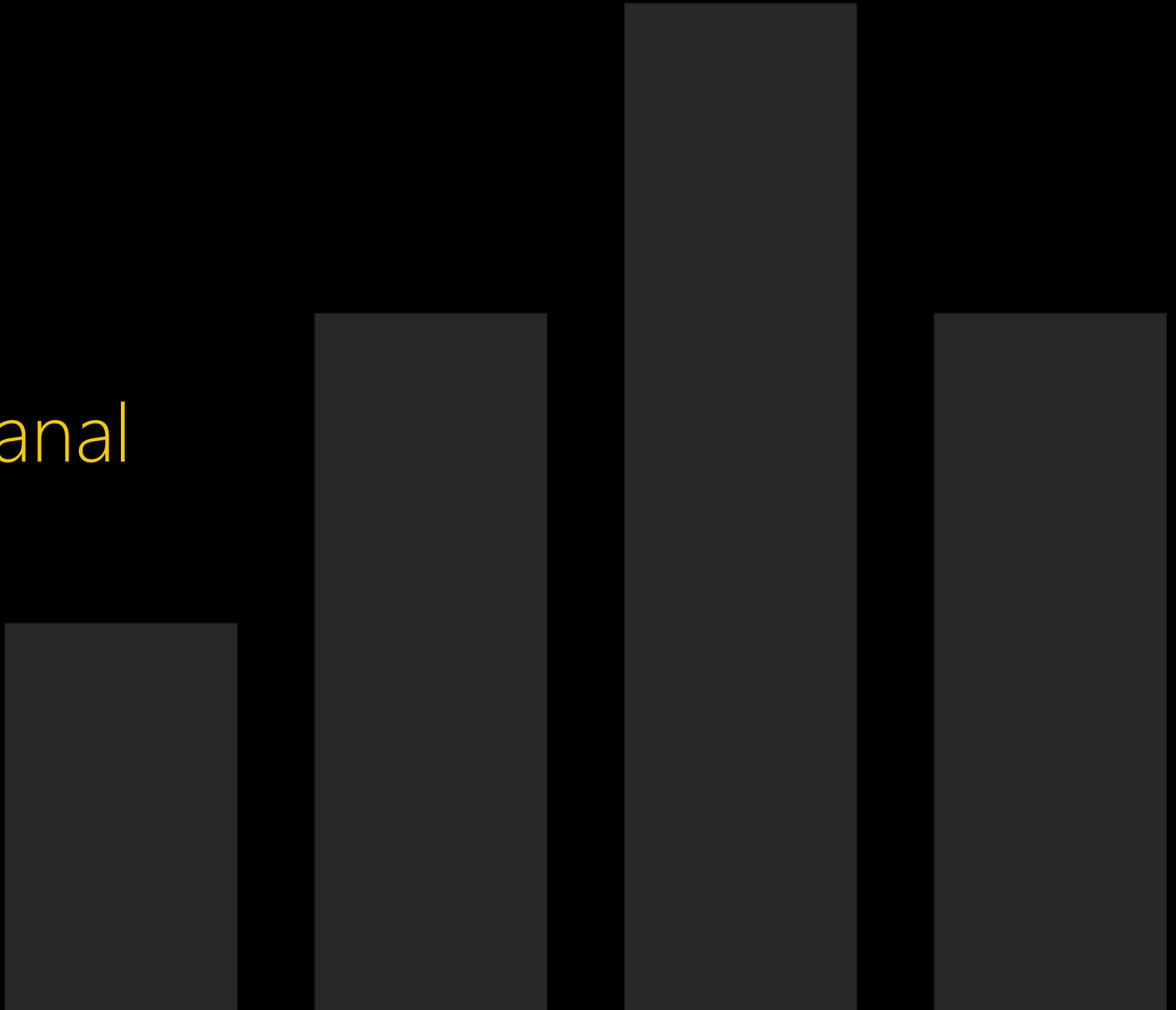


Estadística Semanal

[View in Power BI](#) ↗

Last data refresh:
23/05/2025 12:55:30 UTC

Downloaded at:
24/05/2025 13:38:45 UTC



LOGISOF



LOGISTICA Y SOFTWARE

**PROGRAMA DE ALIMENTACION ESCOLAR - PAE
DEPARTAMENTO DE SANTANDER**

TOTAL DE COMPLEMENTOS ALIMENTARIOS ENTREGADOS X MUNICIPIO

CONTRATO CO1.PCCNTR.6734053

INFORME ESTADISTICO SEMANA 24

DEL 19 al 23 de MAYO DE 2025



PROGRAMA DE ALIMENTACION ESCOLAR - PAE

DEPARTAMENTO DE SANTANDER

ESTADISTICA DE RACIONES DESPACHADAS DIA



FILTRO X CONTRATO

CO1.PCCNTR.67340... ▾

FILTRO X MUNICIPIO

Todas ▾

FILTRO X INSTITUCION

Todas ▾

FILTRO X MES

MAYO ▾

FILTRO X SEMANA

semana24 ▾

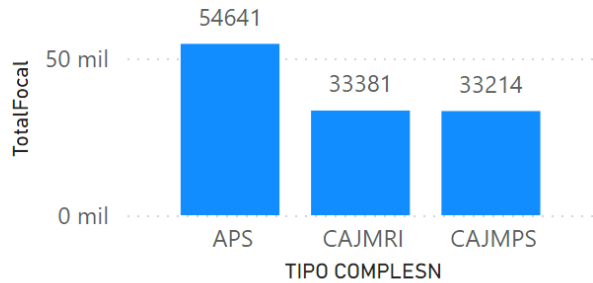
FILTRO X DIA

19 ▾

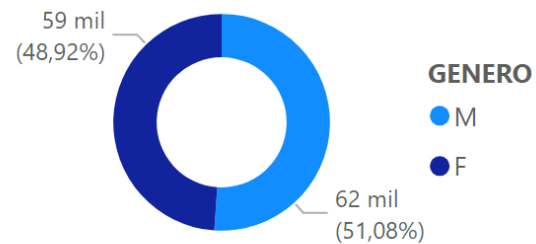
TOTAL RACIONES DESPACHADAS DIA

121236

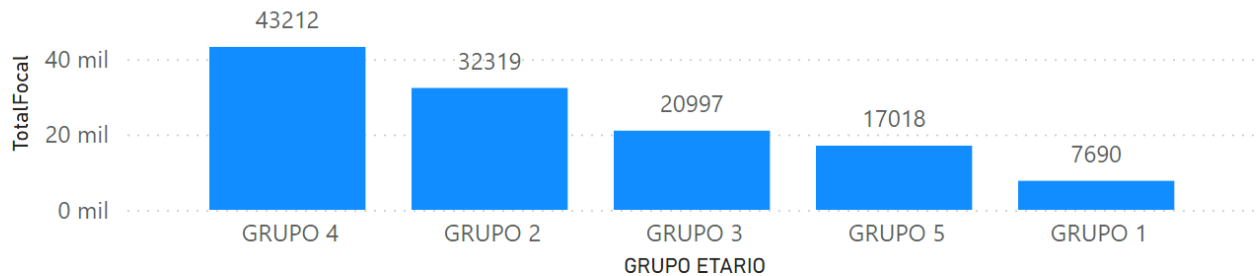
TIPO DE COMPLEMENTO



COMPLEMENTOS X GENERO



TIPO DE COMPLEMENTO



RACIONES EJECUTADAS X MPIO

MUNICIPIO	TotalFocal	%TG TotalFocal
AGUADA	215	0,18%
ALBANIA	493	0,41%
ARATOCA	1387	1,14%
BARBOSA	3767	3,11%
BARICHARA	1158	0,96%
BETULIA	1036	0,85%
BOLÍVAR	1571	1,30%
CABRERA	228	0,19%
CALIFORNIA	379	0,31%
CAPITANEJO	853	0,70%
CARCASÍ	685	0,57%
CEPITÁ	286	0,24%
CERRITO	1112	0,92%
CHARALÁ	2194	1,81%
CHARTA	425	0,35%
CHIMA	401	0,33%
CHIPATÁ	454	0,37%
CIMITARRA	5749	4,74%
CONCEPCIÓN	770	0,64%
CONFINES	518	0,43%
CONTRATACIÓN	522	0,43%
Total	121236	100,00%



PROGRAMA DE ALIMENTACION ESCOLAR - PAE

DEPARTAMENTO DE SANTANDER

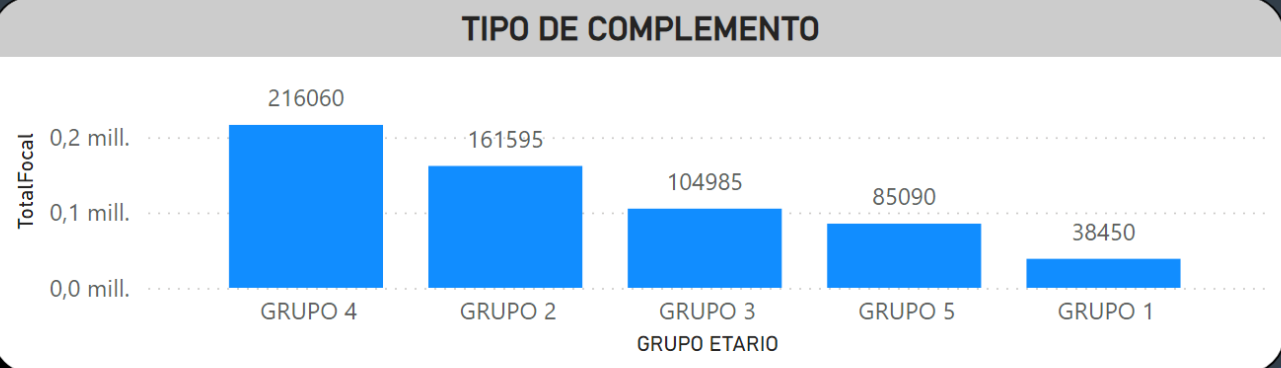
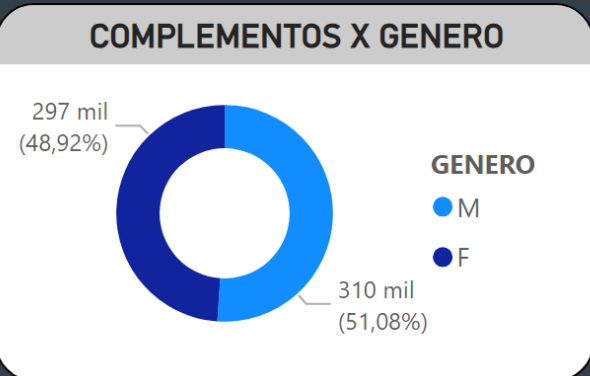
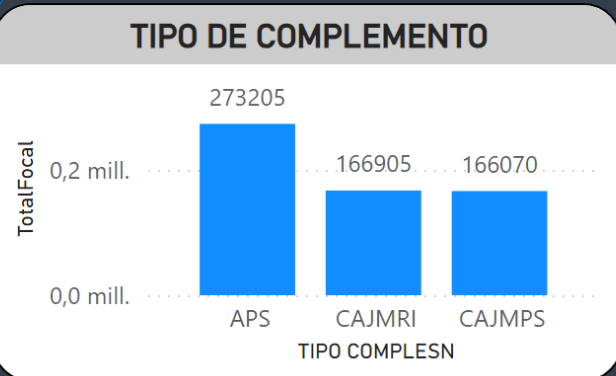
ESTADISTICA DE RACIONES DESPACHADAS



- FILTRO X CONTRATO**
CO1.PCCNTR.67340... ▾
- FILTRO X MUNICIPIO**
Todas ▾
- FILTRO X INSTITUCION**
Todas ▾
- FILTRO X MES**
MAYO ▾
- FILTRO X SEMANA**
semana24 ▾
- FILTRO X DIA**
Todas ▾

TOTAL RACIONES DESPACHADAS

606180



RACIONES EJECUTADAS X MPIO

MUNICIPIO	TotalFocal	%TG TotalFocal
AGUADA	1075	0,18%
ALBANIA	2465	0,41%
ARATOCA	6935	1,14%
BARBOSA	18835	3,11%
BARICHARA	5790	0,96%
BETULIA	5180	0,85%
BOLÍVAR	7855	1,30%
CABRERA	1140	0,19%
CALIFORNIA	1895	0,31%
CAPITANEJO	4265	0,70%
CARCASÍ	3425	0,57%
CEPITÁ	1430	0,24%
CERRITO	5560	0,92%
CHARALÁ	10970	1,81%
CHARTA	2125	0,35%
CHIMA	2005	0,33%
CHIPATÁ	2270	0,37%
CIMITARRA	28745	4,74%
CONCEPCIÓN	3850	0,64%
CONFINES	2590	0,43%
CONTRATACIÓN	2610	0,43%
Total	606180	100,00%



PROGRAMA DE ALIMENTACION ESCOLAR - PAE

DEPARTAMENTO DE SANTANDER

ESTADISTICA DE RACIONES CANCELADAS



FILTRO X CONTRATO

CO1.PCCNTR.67340... ▾

FILTRO X MUNICIPIO

Todas ▾

FILTRO X INSTITUCION

Todas ▾

FILTRO X SEDE

Todas ▾

FILTRO X MES

MAYO ▾

FILTRO X SEMANA

semana24 ▾

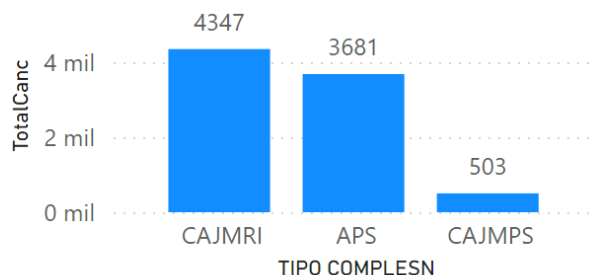
FILTRO X DIA

Todas ▾

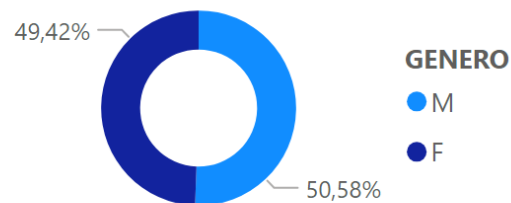
TOTAL RACIONES CANCELADAS

8531

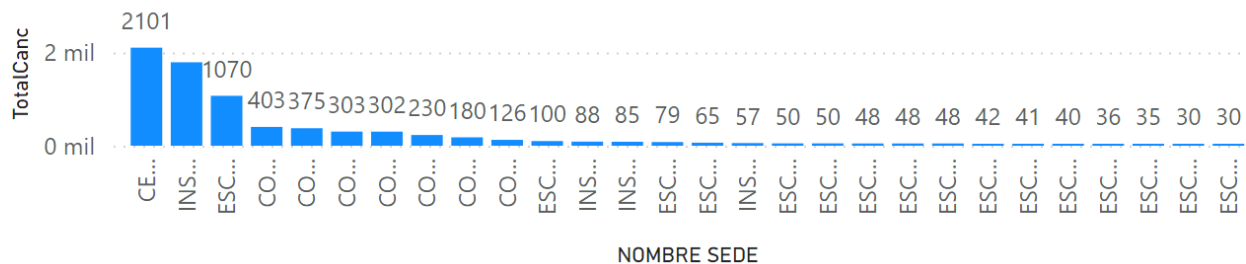
TIPO DE COMPLEMENTO



COMPLEMENTOS CANCELADOS X GENERO



CANCELADOS X SEDE



RACIONES EJECUTADAS X MPIO

MUNICIPIO	TotalCanc	%TG TotalCanc
AGUADA	0	0,00%
ALBANIA	0	0,00%
ARATOCA	0	0,00%
BARBOSA	0	0,00%
BARICHARA	0	0,00%
BETULIA	0	0,00%
BOLÍVAR	0	0,00%
CABRERA	0	0,00%
CALIFORNIA	0	0,00%
CAPITANEJO	0	0,00%
CARCASÍ	0	0,00%
CEPITÁ	0	0,00%
CERRITO	0	0,00%
CHARALÁ	133	1,56%
CHARTA	0	0,00%
CHIMA	0	0,00%
CHIPATÁ	0	0,00%
CIMITARRA	0	0,00%
CONCEPCIÓN	5	0,06%
CONFINES	375	4,40%
CONTRATACIÓ	0	0,00%
Total	8531	100,00%



PROGRAMA DE ALIMENTACION ESCOLAR - PAE

DEPARTAMENTO DE SANTANDER

RACIONES PROGRAMADAS MENOS CANCELADAS EN EL PERIODO



FILTRO X CONTRATO

Todas

FILTRO X MUNICIPIO

Todas

FILTRO X INSTITUCION

Todas

FILTRO X MES

MAYO

FILTRO X SEMANA

semana24

FILTRO X DIA

Todas

RACIONES EJECUTADAS X MPIO

MUNICIPIO	NOMBRE INSTITUCION	NOMBRE SEDE	Programadas	Canceladas	Entregadas
SAN VICENTE DE CHUCURÍ	INSTITUCION EDUCATIVA PALMIRA	SEDE RURAL LOS TOTUMOS	45	0	45
SAN VICENTE DE CHUCURÍ	INSTITUCION EDUCATIVA POZO NUTRIAS DOS	SEDE RURAL LOS ACACIOS	530	0	530
SANTA HELENA DEL OPÓN	COLEGIO JOSE ANTONIO BELTRAN	SEDE RURAL EL HOYO	25	0	25
CIMITARRA	INSTITUCIÓN EDUCATIVA LA VERDE	SEDE RURAL AGUAS CLARAS	40	0	40
CIMITARRA	COLEGIO INTEGRADO DEL CARARE	SEDE EDUCATIVA MARIA ANTONIA SANTOS PLATA	4595	0	4595
ZAPATOCA	INSTITUTO TECNICO SANTO TOMAS	INSTITUTO TECNICO SANTO TOMAS	4475	0	4475
MOGOTES	INSTITUTO TECNICO ISAIAS ARDILA DIAZ	INSTITUTO TECNICO ISAIAS ARDILA DIAZ	5170	0	5170
CONTRATACIÓN	INSTITUTO TECNICO INDUSTRIAL SAN JUAN BOSCO	INSTITUTO TECNICO INDUSTRIAL SAN JUAN BOSCO	670	0	670
SOCORRO	INSTITUTO TECNICO INDUSTRIAL MONSEÑOR CARLOS ARDIL	INSTITUTO TECNICO INDUSTRIAL MONSEÑOR CARLOS ARDIL	2700	0	2700
PUENTE NACIONAL	INSTITUTO TECNICO INDUSTRIAL FRANCISCO DE PAULA SA	INSTITUTO TECNICO INDUSTRIAL FRANCISCO DE PAULA SA	5745	1788	3957
MÁLAGA	INSTITUTO TECNICO INDUSTRIAL EMETERIO DUARTE SUARE	INSTITUTO TECNICO INDUSTRIAL EMETERIO DUARTE SUARE	2895	0	2895
SABANA DE TORRES	INSTITUTO TECNICO DE SABANA DE TORRES I.T.E.S.	INSTITUTO TECNICO DE SABANA DE TORRES I.T.E.S.	4290	0	4290
CONCEPCIÓN	INSTITUTO TECNICO AGROPECUARIO FELIPE CORDERO	INSTITUTO TECNICO AGROPECUARIO FELIPE CORDERO	825	0	825
GUAVATÁ	INSTITUTO TECNICO AGROPECUARIO DE GUAVATA	INSTITUTO TECNICO AGROPECUARIO DE GUAVATA	410	0	410
Total			606180	8531	597649



PROGRAMA DE ALIMENTACION ESCOLAR - PAE

DEPARTAMENTO DE SANTANDER



FILTRO X CONTRATO

CO1.PCCNTR.67340... ▾

FILTRO X MUNICIPIO

Todas ▾

FILTRO X INSTITUCION

Todas ▾

FILTRO X MES

MAYO ▾

FILTRO X SEMANA

semana24 ▾

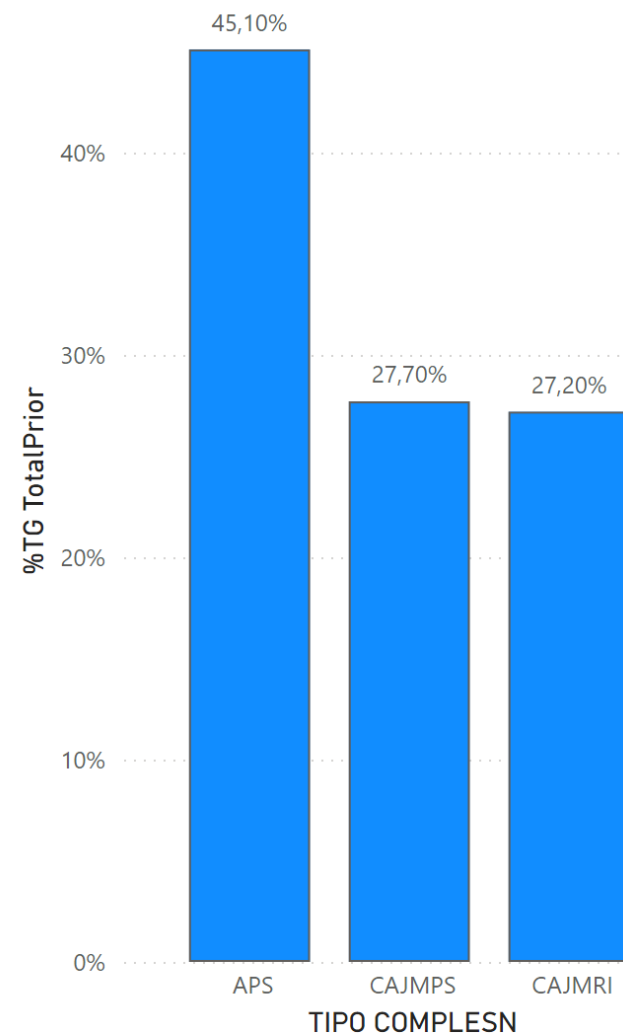
FILTRO X DIA

Todas ▾

TIPO DE COMPLEMENTOS X SEMANA

NMES	APS	CAJMPS	CAJMRI	Total
☐ MAYO	269524	165567	162558	597649
☑ COLEGIO INTEGRADO MADRE DE LA ESPERANZA	9365	10865		20230
☑ COLEGIO INTEGRADO NUESTRA SEÑORA DE LAS MERCEDES	2615	3320	8444	14379
☑ COLEGIO UNIVERSITARIO	1970	8645	3590	14205
☑ INSTITUTO INTEGRADO DE COMERCIO		5855	8050	13905
☑ ESCUELA INDUSTRIAL 20 DE JULIO	1375	11015	145	12535
☑ COLEGIO TECNICO NUESTRA SEÑORA DE LA PRESENTACION	990	1380	9855	12225
☑ COLEGIO SAN JOSÉ DE GUANENTA			11590	11590
☑ COLEGIO INTEGRADO	1422	2120	7150	10692
☑ COLEGIO INTEGRADO DEL CARARE	8405		735	9140
☑ INSTITUTO INTEGRADO DE COMERCIO CAMILO TORRES			7670	7670
☑ ESCUELA NORMAL SUPERIOR	1535	5885		7420
☑ COLEGIO INTEGRADO EDUARDO CAMACHO GAMBA	2715	950	3080	6745
☑ COLEGIO INTEGRADO FRAY NEPOMUCENO RAMOS	1180	5120		6300
☑ COLEGIO SAN CARLOS	745		5440	6185
Total	269524	165567	162558	597649

TIPO COMPLEMENTO X INSTITUCION





PROGRAMA DE ALIMENTACION ESCOLAR - PAE

DEPARTAMENTO DE SANTANDER

TOTAL DE COMPLEMENTOS ALIMENTARIOS X SEMANA



TOTAL RACIONES ENTREGADAS

597649

FILTRO X CONTRATO

CO1.PCCNTR.67340... ▾

FILTRO X MUNICIPIO

Todas ▾

FILTRO X INSTITUCION

Todas ▾

FILTRO X MES

MAYO ▾

FILTRO X SEMANA

semana24 ▾

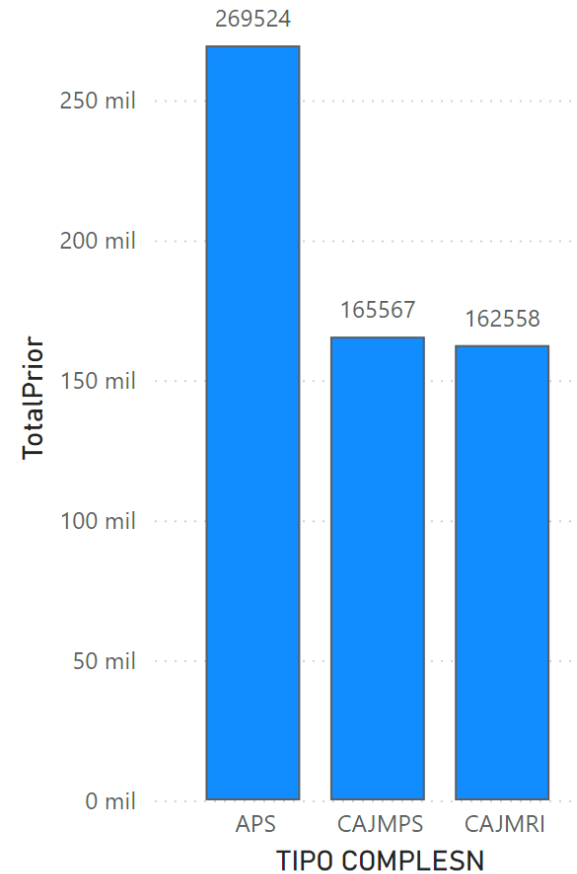
FILTRO X DIA

Todas ▾

TIPO DE COMPLEMENTOS X SEMANA

NMES	APS	CAJMPS	CAJMRI	Total
☰ MAYO	269524	165567	162558	597649
semana24	269524	165567	162558	597649
Total	269524	165567	162558	597649

TIPO DE COMPLEMENTO





PROGRAMA DE ALIMENTACION ESCOLAR - PAE

DEPARTAMENTO DE SANTANDER

TOTAL DE COMPLEMENTOS ALIMENTARIOS X GRUPO ETARIO



TOTAL RACIONES ENTREGADAS

597649

FILTRO X CONTRATO

CO1.PCCNTR.67340... ▾

FILTRO X MUNICIPIO

Todas ▾

FILTRO X INSTITUCION

Todas ▾

FILTRO X MES

MAYO ▾

FILTRO X SEMANA

semana24 ▾

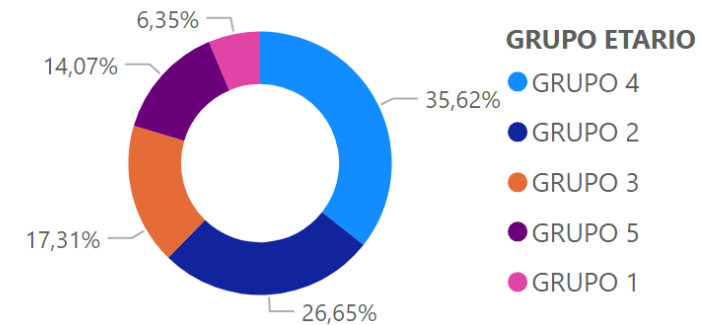
FILTRO X DIA

Todas ▾

TIPO DE COMPLEMENTOS X GRUPO ETARIO

GRUPO ETARIO	APS	CAJMPS	CAJMRI	Total
GRUPO 1	11493	15123	11358	37974
GRUPO 2	52243	61193	45819	159255
GRUPO 3	35226	37980	30232	103438
GRUPO 4	106730	46136	60028	212894
GRUPO 5	63832	5135	15121	84088
Total	269524	165567	162558	597649

PARTICIPACION GRUPO ETARIO





PROGRAMA DE ALIMENTACION ESCOLAR - PAE

DEPARTAMENTO DE SANTANDER

TOTAL DE COMPLEMENTOS ALIMENTARIOS ENTREGADOS X MUNICIPIO



FILTRO X CONTRATO

CO1.PCCNTR.67340... ▾

FILTRO X MUNICIPIO

Todas ▾

FILTRO X INSTITUCION

Todas ▾

FILTRO X MES

MAYO ▾

FILTRO X SEMANA

semana24 ▾

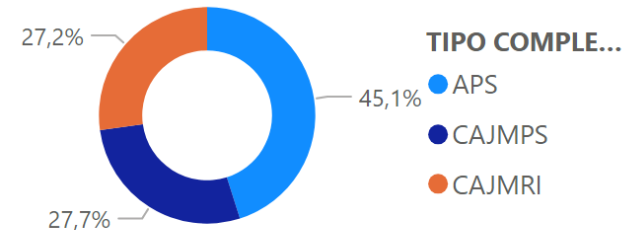
FILTRO X DIA

Todas ▾

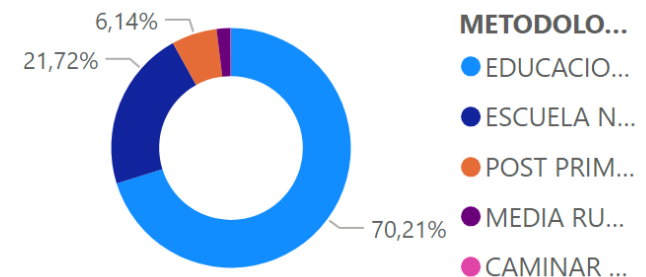
TIPO DE COMPLEMENTO

MUNICIPIO	APS	CAJMPS	CAJMRI	Total
AGUADA	1075			1075
ALBANIA	1825		640	2465
ARATOCA	890	2040	4005	6935
BARBOSA	1195	6980	10660	18835
BARICHARA	3880	1845	65	5790
BETULIA	1060	3865	255	5180
BOLÍVAR	5045	285	2525	7855
CABRERA	665	445	30	1140
CALIFORNIA	245	1650		1895
CAPITANEJO	575	3610	80	4265
CARCASÍ	3045	380		3425
CEPITÁ	1005	255	170	1430
CERRITO	1715	3845		5560
CHARALÁ	3717	5955	1165	10837
CHARTA	255	1010	860	2125
CHIMA	1040	590	375	2005
CHIPATÁ	2190		80	2270
CIMITARRA	18435	4010	6300	28745
CONCEPCIÓN	2345	1405	95	3845
CONFINES	1670	545		2215
CONTRATACIÓN	865	495	1250	2610
COROMORO	3169	376	236	3781
CURITÍ	5035	950	3110	9095
Total	269524	165567	162558	597649

RACIONES ENTREGADAS X TIPO DE COMPLEMENTO



PARTICIPACION RACIONES X METODOLOGIA





PROGRAMA DE ALIMENTACION ESCOLAR - PAE DEPARTAMENTO DE SANTANDER

TOTAL DE COMPLEMENTOS ALIMENTARIOS ENTREGADOS X MUNICIPIO



FILTRO X CONTRATO

CO1.PCCNTR.6734053 ▾

FILTRO X MUNICIPIO

Todas ▾

FILTRO X INSTITUCION

Todas ▾

FILTRO X MES

MAYO ▾

FILTRO X SEMANA

semana24 ▾

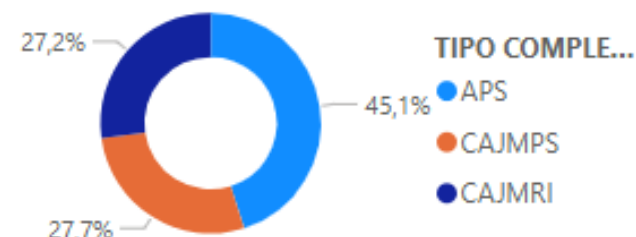
FILTRO X DIA

Todas ▾

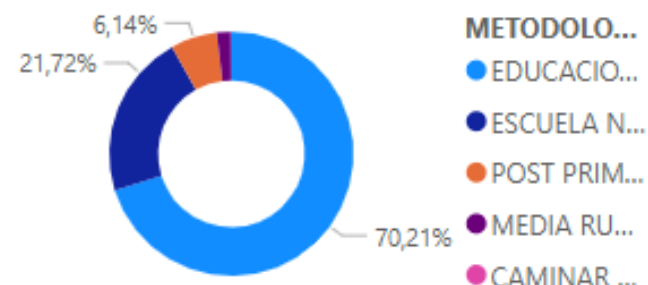
TIPO DE COMPLEMENTO

MUNICIPIO	APS	CAJMPS	CAJMRI	Total
☐ CURITÍ	5035	950	3110	9095
☐ EL CARMEN DE CHUCURÍ	8795	2080	3500	14375
☐ EL GUACAMAYO	1055	280	50	1385
☐ EL PEÑÓN	1520	860	1175	3555
☐ EL PLAYÓN	4867		7830	12697
☐ ENCINO	1490		60	1550
☐ ENCISO	1010	1665	70	2745
☐ FLORIÁN	2280	1390		3670
☐ GALÁN	2420		125	2545
☐ GAMBITA	2685	95	215	2995
☐ GUACA	3880	295	150	4325
☐ GUADALUPE	2670	0	1035	3705
☐ GUAPOTÁ	850	885		1735
☐ GUAVATÁ	1415	0	315	1730
☐ GÜEPSA	1980		1222	3202
☐ HATO	1415	285	45	1745
☐ JESÚS MARÍA	1785	420	5	2210
☐ JORDÁN	745	480	215	1440
☐ LA BELLEZA	2850	1415	470	4735
☐ LA PAZ	1990	163	210	2363
☐ LANDÁZURI	4800	530	3965	9295
☐ LEBRÍJA	5665	7660	12044	25369
☐ LOS SANTOS	4045	705	667	5417
Total	269524	165567	162558	597649

RACIONES ENTREGADAS X TIPO DE COMPLEMENTO



PARTICIPACION RACIONES X METODOLOGIA





PROGRAMA DE ALIMENTACION ESCOLAR - PAE

DEPARTAMENTO DE SANTANDER

TOTAL DE COMPLEMENTOS ALIMENTARIOS ENTREGADOS X MUNICIPIO



FILTRO X CONTRATO

CO1.PCCNTR.6734053 ▾

FILTRO X MUNICIPIO

Todas ▾

FILTRO X INSTITUCION

Todas ▾

FILTRO X MES

MAYO ▾

FILTRO X SEMANA

semana24 ▾

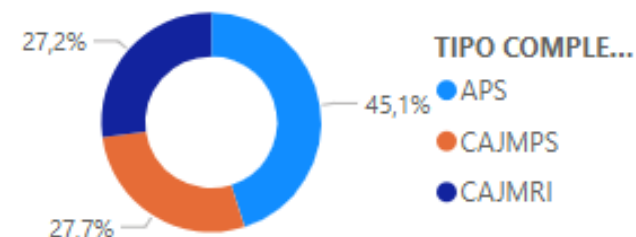
FILTRO X DIA

Todas ▾

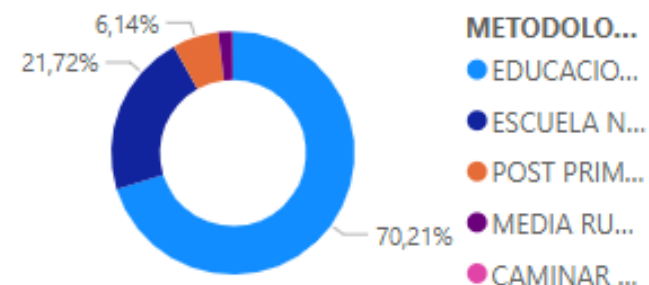
TIPO DE COMPLEMENTO

MUNICIPIO	APS	CAJMPS	CAJMRI	Total
☐ LOS SANTOS	4945	705	6657	12307
☐ MACARAVITA	1477		10	1487
☐ MÁLAGA	9180	9000	35	18215
☐ MATANZA	3828	130	1140	5098
☐ MOGOTES	3395	1595	4770	9760
☐ MOLAGAVITA	1700	595		2295
☐ OCAMONTE	2035	1240	90	3365
☐ OIBA	1560	7405	275	9240
☐ ONZAGA	2805	165		2970
☐ PALMAR	1075			1075
☐ PALMAS DEL SOCORRO	2000			2000
☐ PÁRAMO	2942			2942
☐ PINCHOTE	1010	1175	1000	3185
☐ PUENTE NACIONAL	6652	696	3894	11242
☐ PUERTO PARRA	3980	4075	155	8210
☐ PUERTO WILCHES	7347	14015	17360	38722
☐ RIONEGRO	12260	7145	5000	24405
☐ SABANA DE TORRES	10120	22985	1675	34780
☐ SAN ANDRÉS	5290	885	295	6470
☐ SAN BENITO	1060	230	120	1410
☐ SAN GIL	4630	3630	32571	40831
☐ SAN JOAQUÍN	1380	25	135	1540
☐ SAN JOSÉ DE MIRANDA	1310	865	105	2270
Total	269524	165567	162558	597649

RACIONES ENTREGADAS X TIPO DE COMPLEMENTO



PARTICIPACION RACIONES X METODOLOGIA





PROGRAMA DE ALIMENTACION ESCOLAR - PAE

DEPARTAMENTO DE SANTANDER

TOTAL DE COMPLEMENTOS ALIMENTARIOS ENTREGADOS X MUNICIPIO



FILTRO X CONTRATO

CO1.PCCNTR.6734053 ▾

FILTRO X MUNICIPIO

Todas ▾

FILTRO X INSTITUCION

Todas ▾

FILTRO X MES

MAYO ▾

FILTRO X SEMANA

semana24 ▾

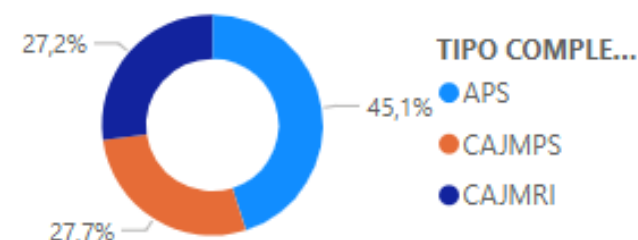
FILTRO X DIA

Todas ▾

TIPO DE COMPLEMENTO

MUNICIPIO	APS	CAJMPS	CAJMRI	Total
PUERTO WILCHES	7347	14015	17360	38722
RIONEGRO	12260	7145	5000	24405
SABANA DE TORRES	10120	22985	1675	34780
SAN ANDRÉS	5290	885	295	6470
SAN BENITO	1060	230	120	1410
SAN GIL	4630	3630	32571	40831
SAN JOAQUÍN	1380	25	135	1540
SAN JOSÉ DE MIRANDA	1310	865	195	2370
SAN MIGUEL		1645	80	1725
SAN VICENTE DE CHUCURÍ	18420	5715	2860	26995
SANTA BÁRBARA	1845		25	1870
SANTA HELENA DEL OPÓN	2100	425	325	2850
SIMACOTA	5184	645	2275	8104
SOCORRO	9090	9810	250	19150
SUAITA	2545	4855	380	7780
SUCRE	2400	475	1665	4540
SURATÁ	2170	1010	55	3235
TONA	4291	1142	196	5629
VALLE DE SAN JOSÉ	2990	870		3860
VÉLEZ	3545	290	8968	12803
VETAS	1175	105	10	1290
VILLANUEVA	840	2750	1995	5585
ZAPATOCA	3840	230	3495	7565
Total	269524	165567	162558	597649

RACIONES ENTREGADAS X TIPO DE COMPLEMENTO



PARTICIPACION RACIONES X METODOLOGIA

