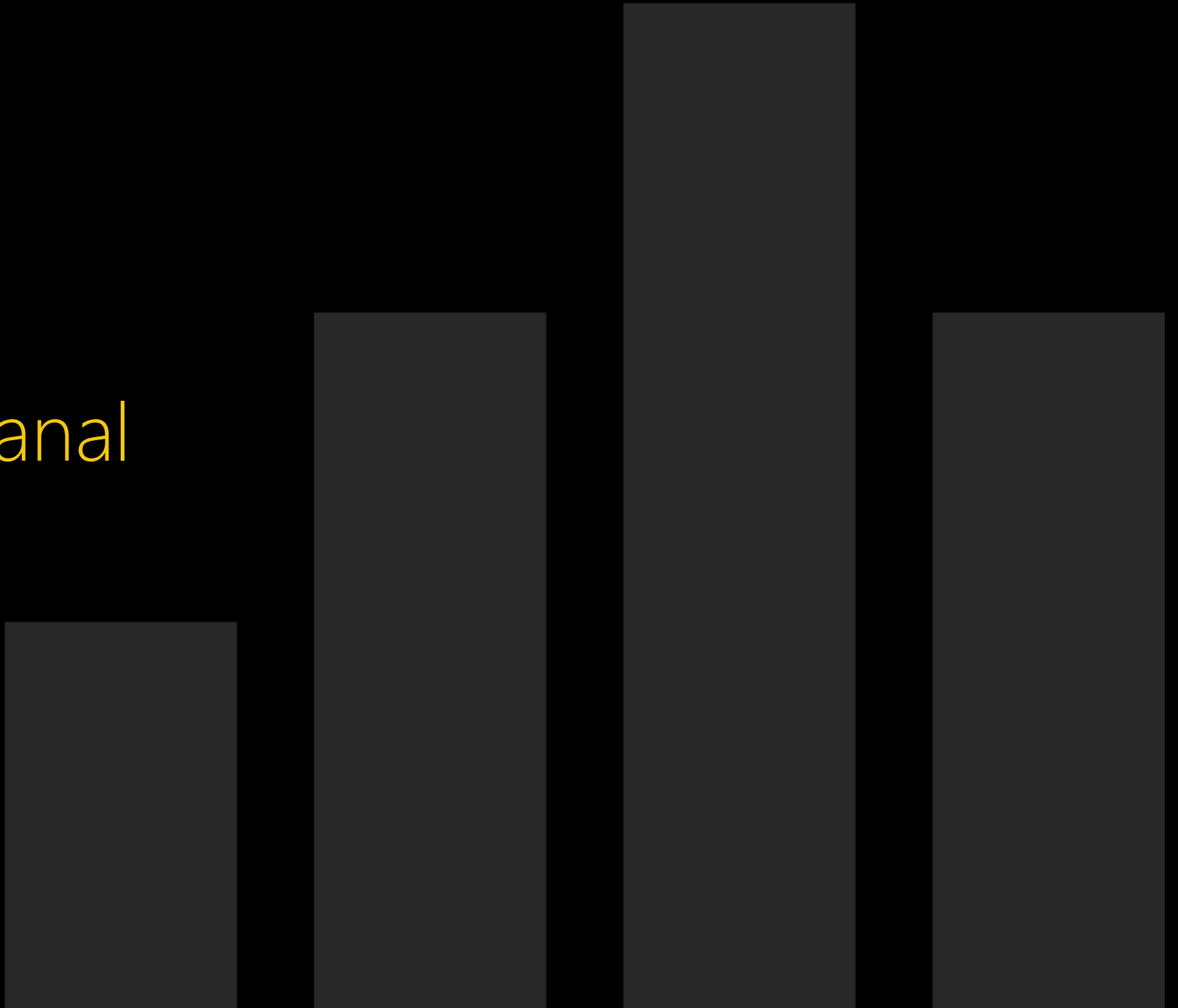


# Estadística Semanal

[View in Power BI](#) ↗

**Last data refresh:**  
15/05/2025 22:24:01 UTC

**Downloaded at:**  
16/05/2025 12:17:05 UTC



# LOGISOF



## LOGISTICA Y SOFTWARE

**PROGRAMA DE ALIMENTACION ESCOLAR - PAE  
DEPARTAMENTO DE SANTANDER**

TOTAL DE COMPLEMENTOS ALIMENTARIOS ENTREGADOS X MUNICIPIO

CONTRATO CO1.PCCNTR.6734053

INFORME ESTADISTICO SEMANA 23

DEL 12 al 16 de MAYO DE 2025



# PROGRAMA DE ALIMENTACION ESCOLAR - PAE

## DEPARTAMENTO DE SANTANDER

### ESTADISTICA DE RACIONES DESPACHADAS DIA



#### FILTRO X CONTRATO

CO1.PCCNTR.67340... ▾

#### FILTRO X MUNICIPIO

Todas ▾

#### FILTRO X INSTITUCION

Todas ▾

#### FILTRO X MES

MAYO ▾

#### FILTRO X SEMANA

semana23 ▾

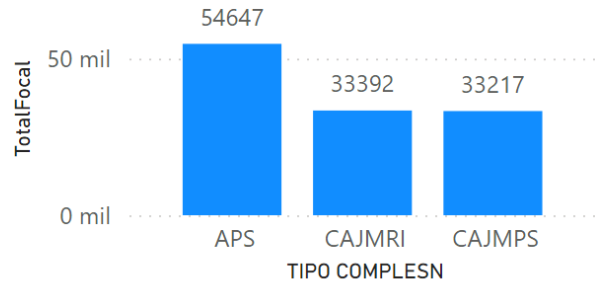
#### FILTRO X DIA

12 ▾

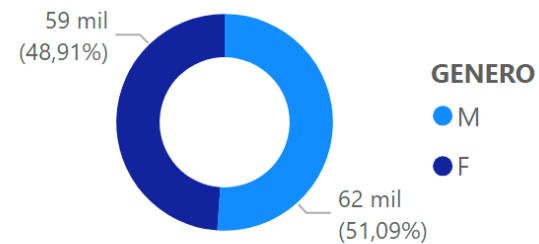
#### TOTAL RACIONES DESPACHADAS DIA

# 121256

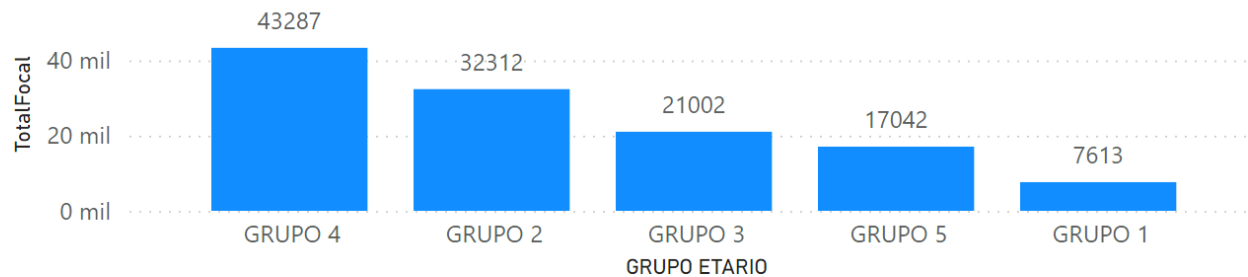
#### TIPO DE COMPLEMENTO



#### COMPLEMENTOS X GENERO



#### TIPO DE COMPLEMENTO



#### RACIONES EJECUTADAS X MPIO

MUNICIPIO	TotalFocal	%TG TotalFocal
AGUADA	215	0,18%
ALBANIA	493	0,41%
ARATOCA	1387	1,14%
BARBOSA	3775	3,11%
BARICHARA	1162	0,96%
BETULIA	1036	0,85%
BOLÍVAR	1582	1,30%
CABRERA	226	0,19%
CALIFORNIA	379	0,31%
CAPITANEJO	855	0,71%
CARCASÍ	686	0,57%
CEPITÁ	286	0,24%
CERRITO	1112	0,92%
CHARALÁ	2194	1,81%
CHARTA	425	0,35%
CHIMA	399	0,33%
CHIPATÁ	455	0,38%
CIMITARRA	5749	4,74%
CONCEPCIÓN	769	0,63%
CONFINES	513	0,42%
CONTRATACIÓN	520	0,43%
<b>Total</b>	<b>121256</b>	<b>100,00%</b>



# PROGRAMA DE ALIMENTACION ESCOLAR - PAE

## DEPARTAMENTO DE SANTANDER

### ESTADISTICA DE RACIONES DESPACHADAS



#### FILTRO X CONTRATO

CO1.PCCNTR.67340... ▾

#### FILTRO X MUNICIPIO

Todas ▾

#### FILTRO X INSTITUCION

Todas ▾

#### FILTRO X MES

MAYO ▾

#### FILTRO X SEMANA

semana23 ▾

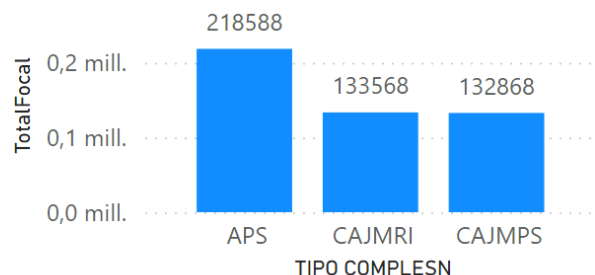
#### FILTRO X DIA

Todas ▾

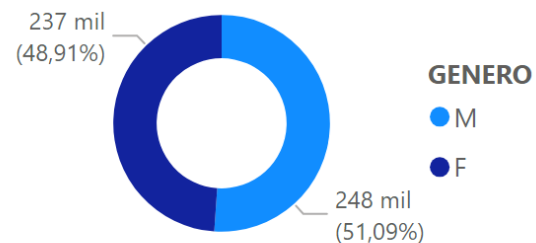
#### TOTAL RACIONES DESPACHADAS

# 485024

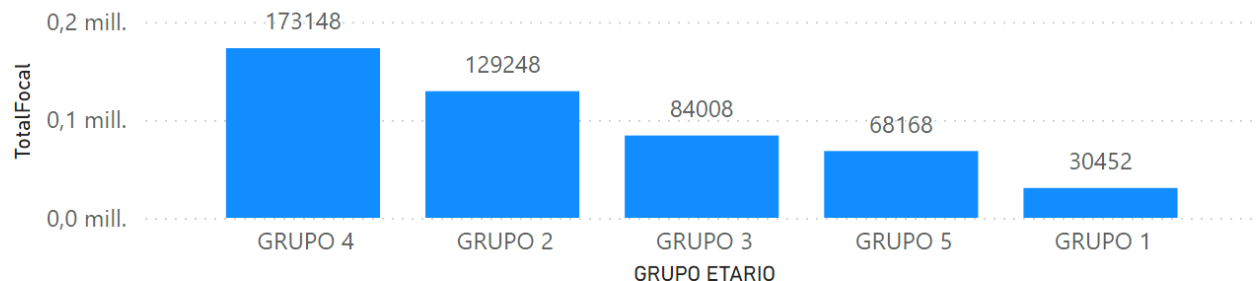
#### TIPO DE COMPLEMENTO



#### COMPLEMENTOS X GENERO



#### TIPO DE COMPLEMENTO



#### RACIONES EJECUTADAS X MPIO

MUNICIPIO	TotalFocal	%TG TotalFocal
AGUADA	860	0,18%
ALBANIA	1972	0,41%
ARATOCA	5548	1,14%
BARBOSA	15100	3,11%
BARICHARA	4648	0,96%
BETULIA	4144	0,85%
BOLÍVAR	6328	1,30%
CABRERA	904	0,19%
CALIFORNIA	1516	0,31%
CAPITANEJO	3420	0,71%
CARCASÍ	2744	0,57%
CEPITÁ	1144	0,24%
CERRITO	4448	0,92%
CHARALÁ	8776	1,81%
CHARTA	1700	0,35%
CHIMA	1596	0,33%
CHIPATÁ	1820	0,38%
CIMITARRA	22996	4,74%
CONCEPCIÓN	3076	0,63%
CONFINES	2052	0,42%
CONTRATACIÓN	2080	0,43%
<b>Total</b>	<b>485024</b>	<b>100,00%</b>



# PROGRAMA DE ALIMENTACION ESCOLAR - PAE

## DEPARTAMENTO DE SANTANDER

### ESTADISTICA DE RACIONES CANCELADAS



#### FILTRO X CONTRATO

CO1.PCCNTR.67340... ▾

#### FILTRO X MUNICIPIO

Todas ▾

#### FILTRO X INSTITUCION

Todas ▾

#### FILTRO X SEDE

Todas ▾

#### FILTRO X MES

MAYO ▾

#### FILTRO X SEMANA

semana23 ▾

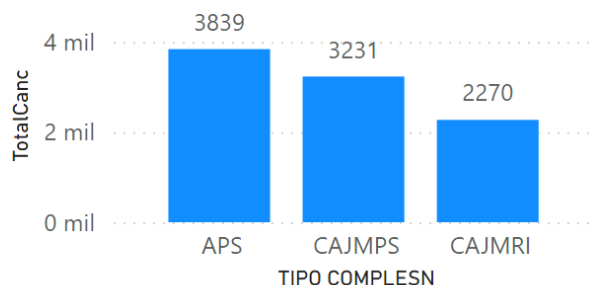
#### FILTRO X DIA

Todas ▾

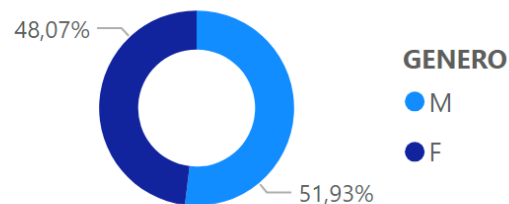
#### TOTAL RACIONES CANCELADAS

# 9340


#### TIPO DE COMPLEMENTO



#### COMPLEMENTOS CANCELADOS X GENERO



#### CANCELADOS X SEDE



#### RACIONES EJECUTADAS X MPIO

MUNICIPIO	TotalCanc	%TG TotalCanc
AGUADA	0	0,00%
ALBANIA	0	0,00%
ARATOCA	20	0,21%
BARBOSA	0	0,00%
BARICHARA	0	0,00%
BETULIA	0	0,00%
BOLÍVAR	0	0,00%
CABRERA	0	0,00%
CALIFORNIA	0	0,00%
CAPITANEJO	3	0,03%
CARCASÍ	0	0,00%
CEPITÁ	0	0,00%
CERRITO	166	1,78%
CHARALÁ	1224	13,10%
CHARTA	0	0,00%
CHIMA	0	0,00%
CHIPATÁ	0	0,00%
CIMITARRA	0	0,00%
CONCEPCIÓN	0	0,00%
CONFINES	0	0,00%
CONTRATACIÓ	0	0,00%
<b>Total</b>	<b>9340</b>	<b>100,00%</b>



# PROGRAMA DE ALIMENTACION ESCOLAR - PAE

## DEPARTAMENTO DE SANTANDER

### RACIONES PROGRAMADAS MENOS CANCELADAS EN EL PERIODO



#### FILTRO X CONTRATO

Todas ▼

#### FILTRO X MUNICIPIO

Todas ▼

#### FILTRO X INSTITUCION

Todas ▼

#### FILTRO X MES

MAYO ▼

#### FILTRO X SEMANA

semana23 ▼

#### FILTRO X DIA

Todas ▼

#### RACIONES EJECUTADAS X MPIO

MUNICIPIO	NOMBRE INSTITUCION	NOMBRE SEDE	Programadas	Canceladas	Entregadas
SAN VICENTE DE CHUCURÍ	INSTITUCION EDUCATIVA PALMIRA	SEDE RURAL LOS TOTUMOS	36	0	36
SAN VICENTE DE CHUCURÍ	INSTITUCION EDUCATIVA POZO NUTRIAS DOS	SEDE RURAL LOS ACACIOS	424	0	424
SANTA HELENA DEL OPÓN	COLEGIO JOSE ANTONIO BELTRAN	SEDE RURAL EL HOYO	20	0	20
CIMITARRA	INSTITUCIÓN EDUCATIVA LA VERDE	SEDE RURAL AGUAS CLARAS	32	0	32
CIMITARRA	COLEGIO INTEGRADO DEL CARARE	SEDE EDUCATIVA MARIA ANTONIA SANTOS PLATA	3672	0	3672
ZAPATOCA	INSTITUTO TECNICO SANTO TOMAS	INSTITUTO TECNICO SANTO TOMAS	3568	0	3568
MOGOTES	INSTITUTO TECNICO ISAIAS ARDILA DIAZ	INSTITUTO TECNICO ISAIAS ARDILA DIAZ	4140	0	4140
CONTRATACIÓN	INSTITUTO TECNICO INDUSTRIAL SAN JUAN BOSCO	INSTITUTO TECNICO INDUSTRIAL SAN JUAN BOSCO	536	0	536
SOCORRO	INSTITUTO TECNICO INDUSTRIAL MONSEÑOR CARLOS ARDIL	INSTITUTO TECNICO INDUSTRIAL MONSEÑOR CARLOS ARDIL	2156	0	2156
PUENTE NACIONAL	INSTITUTO TECNICO INDUSTRIAL FRANCISCO DE PAULA SA	INSTITUTO TECNICO INDUSTRIAL FRANCISCO DE PAULA SA	4604	904	3700
MÁLAGA	INSTITUTO TECNICO INDUSTRIAL EMETERIO DUARTE SUARE	INSTITUTO TECNICO INDUSTRIAL EMETERIO DUARTE SUARE	2340	0	2340
SABANA DE TORRES	INSTITUTO TECNICO DE SABANA DE TORRES I.T.E.S.	INSTITUTO TECNICO DE SABANA DE TORRES I.T.E.S.	3440	0	3440
CONCEPCIÓN	INSTITUTO TECNICO AGROPECUARIO FELIPE CORDERO	INSTITUTO TECNICO AGROPECUARIO FELIPE CORDERO	660	0	660
GUAVATÁ	INSTITUTO TECNICO AGROPECUARIO DE GUAVATA	INSTITUTO TECNICO AGROPECUARIO DE GUAVATA	328	0	328
<b>Total</b>			<b>485024</b>	<b>9340</b>	<b>475684</b>



# PROGRAMA DE ALIMENTACION ESCOLAR - PAE

## DEPARTAMENTO DE SANTANDER



### FILTRO X CONTRATO

CO1.PCCNTR.67340... ▾

### FILTRO X MUNICIPIO

Todas ▾

### FILTRO X INSTITUCION

Todas ▾

### FILTRO X MES

MAYO ▾

### FILTRO X SEMANA

semana23 ▾

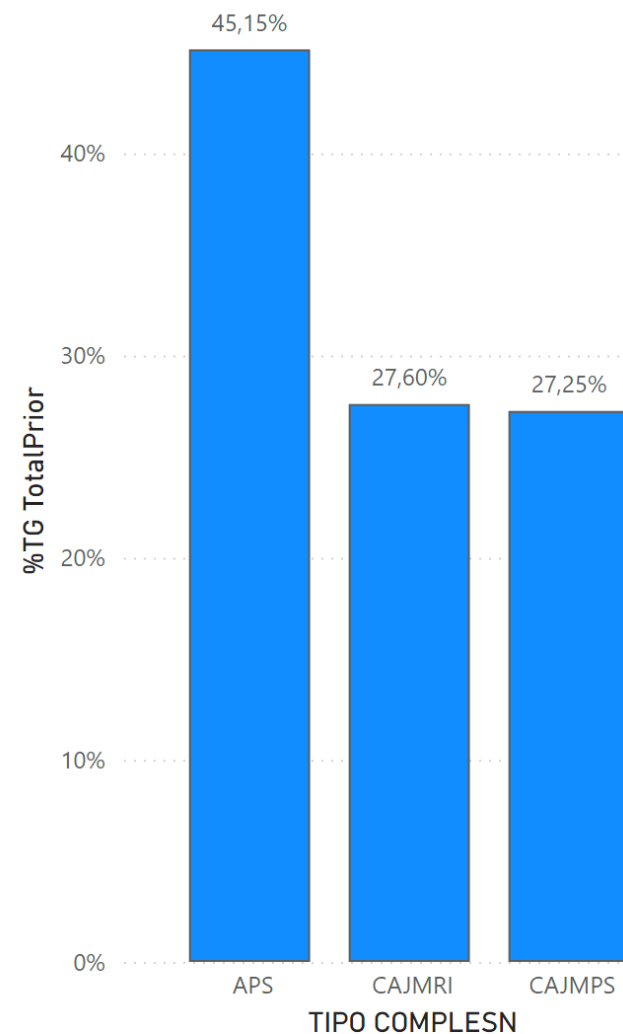
### FILTRO X DIA

Todas ▾

### TIPO DE COMPLEMENTOS X SEMANA

NMES	APS	CAJMPS	CAJMRI	Total
☐ MAYO	<b>214749</b>	<b>129637</b>	<b>131298</b>	<b>475684</b>
☑ COLEGIO INTEGRADO MADRE DE LA ESPERANZA	<b>7508</b>	<b>8712</b>	<b>0</b>	<b>16220</b>
☑ COLEGIO INTEGRADO NUESTRA SEÑORA DE LAS MERCEDES	<b>1578</b>	<b>1574</b>	<b>8448</b>	<b>11600</b>
☑ COLEGIO UNIVERSITARIO	<b>1580</b>	<b>6928</b>	<b>2860</b>	<b>11368</b>
☑ INSTITUTO INTEGRADO DE COMERCIO		<b>4692</b>	<b>6440</b>	<b>11132</b>
☑ ESCUELA INDUSTRIAL 20 DE JULIO	<b>1100</b>	<b>8808</b>	<b>116</b>	<b>10024</b>
☑ COLEGIO TECNICO NUESTRA SEÑORA DE LA PRESENTACION	<b>792</b>	<b>1108</b>	<b>7884</b>	<b>9784</b>
☑ COLEGIO SAN JOSÉ DE GUANENTA			<b>9272</b>	<b>9272</b>
☑ COLEGIO INTEGRADO	<b>1044</b>	<b>1576</b>	<b>5716</b>	<b>8336</b>
☑ COLEGIO INTEGRADO DEL CARARE	<b>6680</b>		<b>640</b>	<b>7320</b>
☑ INSTITUTO INTEGRADO DE COMERCIO CAMILO TORRES			<b>6096</b>	<b>6096</b>
☑ COLEGIO INTEGRADO EDUARDO CAMACHO GAMBA	<b>2184</b>	<b>760</b>	<b>2468</b>	<b>5412</b>
☑ INSTITUTO TECNICO DE SABANA DE TORRES I.T.E.S.	<b>604</b>	<b>3540</b>	<b>720</b>	<b>4864</b>
☑ ESCUELA NORMAL SUPERIOR	<b>680</b>	<b>4166</b>		<b>4846</b>
☑ COLEGIO NUESTRA SEÑORA DE LA	<b>3052</b>		<b>1732</b>	<b>4784</b>
<b>Total</b>	<b>214749</b>	<b>129637</b>	<b>131298</b>	<b>475684</b>

### TIPO COMPLEMENTO X INSTITUCION





# PROGRAMA DE ALIMENTACION ESCOLAR - PAE

## DEPARTAMENTO DE SANTANDER

### TOTAL DE COMPLEMENTOS ALIMENTARIOS X SEMANA



TOTAL RACIONES ENTREGADAS

475684

FILTRO X CONTRATO

CO1.PCCNTR.67340... ▾

FILTRO X MUNICIPIO

Todas ▾

FILTRO X INSTITUCION

Todas ▾

FILTRO X MES

MAYO ▾

FILTRO X SEMANA

semana23 ▾

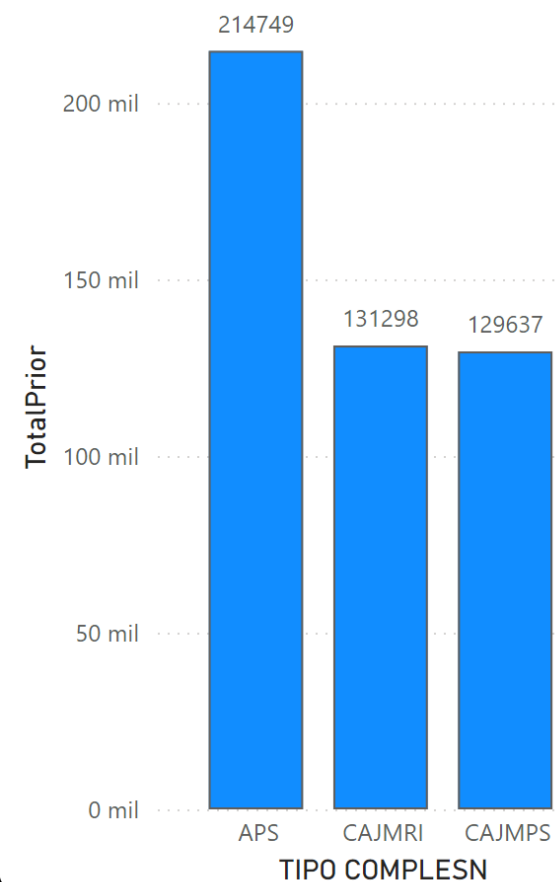
FILTRO X DIA

Todas ▾

TIPO DE COMPLEMENTOS X SEMANA

NMES	APS	CAJMPS	CAJMRI	Total
☰ MAYO	<b>214749</b>	<b>129637</b>	<b>131298</b>	<b>475684</b>
semana23	214749	129637	131298	<b>475684</b>
<b>Total</b>	<b>214749</b>	<b>129637</b>	<b>131298</b>	<b>475684</b>

TIPO DE COMPLEMENTO





# PROGRAMA DE ALIMENTACION ESCOLAR - PAE

## DEPARTAMENTO DE SANTANDER

### TOTAL DE COMPLEMENTOS ALIMENTARIOS X GRUPO ETARIO



#### TOTAL RACIONES ENTREGADAS

475684

#### FILTRO X CONTRATO

CO1.PCCNTR.67340... ▾

#### FILTRO X MUNICIPIO

Todas ▾

#### FILTRO X INSTITUCION

Todas ▾

#### FILTRO X MES

MAYO ▾

#### FILTRO X SEMANA

semana23 ▾

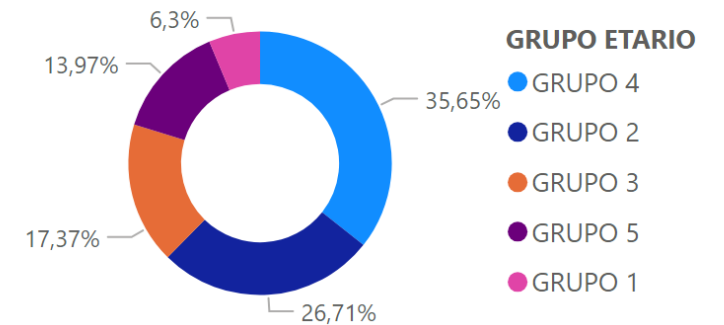
#### FILTRO X DIA

Todas ▾

#### TIPO DE COMPLEMENTOS X GRUPO ETARIO

GRUPO ETARIO	APS	CAJMPS	CAJMRI	Total
GRUPO 1	9002	11774	9184	<b>29960</b>
GRUPO 2	41814	48084	37178	<b>127076</b>
GRUPO 3	28176	29863	24587	<b>82626</b>
GRUPO 4	85283	35890	48401	<b>169574</b>
GRUPO 5	50474	4026	11948	<b>66448</b>
<b>Total</b>	<b>214749</b>	<b>129637</b>	<b>131298</b>	<b>475684</b>

#### PARTICIPACION GRUPO ETARIO





# PROGRAMA DE ALIMENTACION ESCOLAR - PAE

## DEPARTAMENTO DE SANTANDER

TOTAL DE COMPLEMENTOS ALIMENTARIOS ENTREGADOS X MUNICIPIO



### FILTRO X CONTRATO

CO1.PCCNTR.67340... ▾

### FILTRO X MUNICIPIO

Todas ▾

### FILTRO X INSTITUCION

Todas ▾

### FILTRO X MES

MAYO ▾

### FILTRO X SEMANA

semana23 ▾

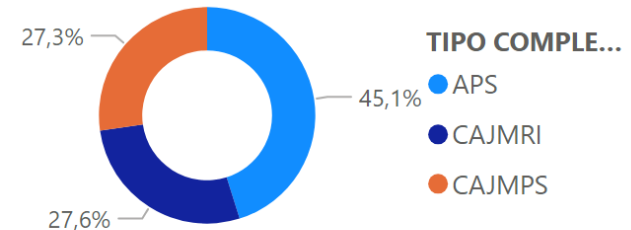
### FILTRO X DIA

Todas ▾

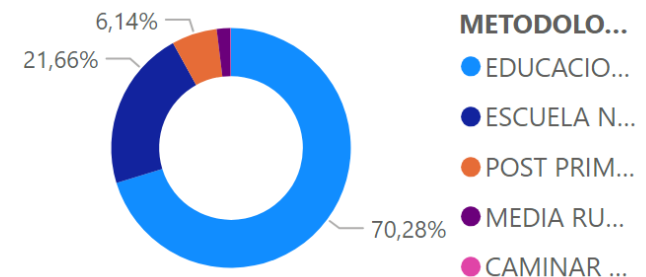
### TIPO DE COMPLEMENTO

MUNICIPIO	APS	CAJMPS	CAJMRI	Total
AGUADA	860			860
ALBANIA	1456		516	1972
ARATOCA	692	1636	3200	5528
BARBOSA	964	5592	8544	15100
BARICHARA	3104	1492	52	4648
BETULIA	836	3104	204	4144
BOLÍVAR	4060	236	2032	6328
CABRERA	528	352	24	904
CALIFORNIA	196	1320	0	1516
CAPITANEJO	460	2893	64	3417
CARCASÍ	2440	304		2744
CEPITÁ	804	204	136	1144
CERRITO	1320	2962		4282
CHARALÁ	2398	4214	940	7552
CHARTA	204	808	688	1700
CHIMA	836	464	296	1596
CHIPATÁ	1756		64	1820
CIMITARRA	14684	3208	5104	22996
CONCEPCIÓN	1880	1120	76	3076
CONFINES	1612	440		2052
CONTRATACIÓN	692	396	992	2080
COROMORO	2728	376	236	3340
CURITÍ	1000	760	200	1760
<b>Total</b>	<b>214749</b>	<b>129637</b>	<b>131298</b>	<b>475684</b>

### RACIONES ENTREGADAS X TIPO DE COMPLEMENTO



### PARTICIPACION RACIONES X METODOLOGIA





# PROGRAMA DE ALIMENTACION ESCOLAR - PAE

## DEPARTAMENTO DE SANTANDER

TOTAL DE COMPLEMENTOS ALIMENTARIOS ENTREGADOS X MUNICIPIO



### FILTRO X CONTRATO

CO1.PCCNTR.6734053 ▾

### FILTRO X MUNICIPIO

Todas ▾

### FILTRO X INSTITUCION

Todas ▾

### FILTRO X MES

MAYO ▾

### FILTRO X SEMANA

semana23 ▾

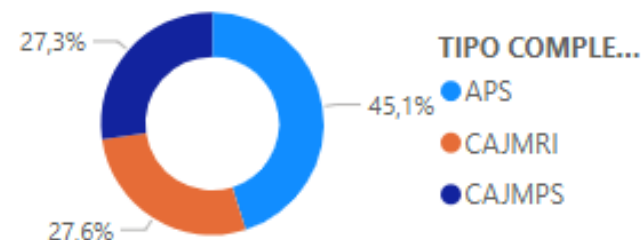
### FILTRO X DIA

Todas ▾

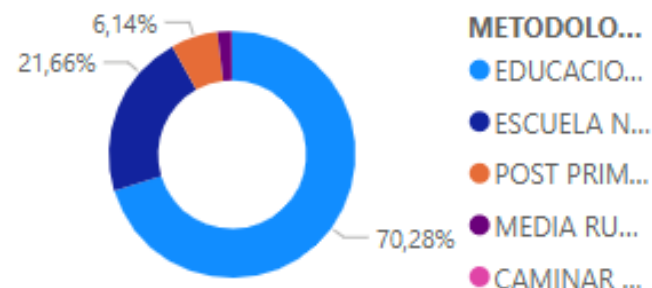
### TIPO DE COMPLEMENTO

MUNICIPIO	APS	CAJMPS	CAJMRI	Total
☐ CURITÍ	4040	760	2492	7292
☐ EL CARMEN DE CHUCURÍ	7040	1672	2812	11524
☐ EL GUACAMAYO	840	224	40	1104
☐ EL PEÑÓN	1212	688	944	2844
☐ EL PLAYÓN	3976		6224	10200
☐ ENCINO	1192		48	1240
☐ ENCISO	603	1105	39	1747
☐ FLORIÁN	1676	1108		2784
☐ GALÁN	1932		104	2036
☐ GAMBITA	2164	76	172	2412
☐ GUACA	3120	240	128	3488
☐ GUADALUPE	2140	0	828	2968
☐ GUAPOTÁ	680	716		1396
☐ GUAVATÁ	724	0	260	984
☐ GÜEPSA	1224		1220	2444
☐ HATO	849	171	27	1047
☐ JESÚS MARÍA	1428	336	4	1768
☐ JORDÁN	596	384	172	1152
☐ LA BELLEZA	2272	1132	376	3780
☐ LA PAZ	1588	136	168	1892
☐ LANDÁZURI	3848	428	3184	7460
☐ LEBRÍJA	4106	5034	11288	20428
☐ LOS SANTOS	2056	564	5260	7880
<b>Total</b>	<b>214749</b>	<b>129637</b>	<b>131298</b>	<b>475684</b>

### RACIONES ENTREGADAS X TIPO DE COMPLEMENTO



### PARTICIPACION RACIONES X METODOLOGIA





# PROGRAMA DE ALIMENTACION ESCOLAR - PAE DEPARTAMENTO DE SANTANDER

TOTAL DE COMPLEMENTOS ALIMENTARIOS ENTREGADOS X MUNICIPIO



## FILTRO X CONTRATO

CO1.PCCNTR.6734053

## FILTRO X MUNICIPIO

Todas

## FILTRO X INSTITUCION

Todas

## FILTRO X MES

MAYO

## FILTRO X SEMANA

semana23

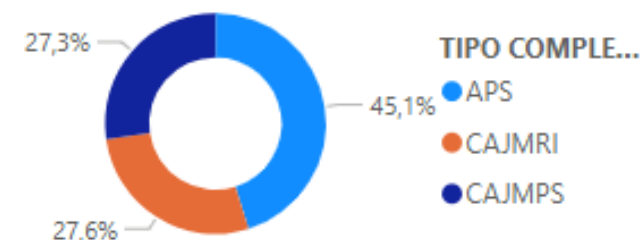
## FILTRO X DIA

Todas

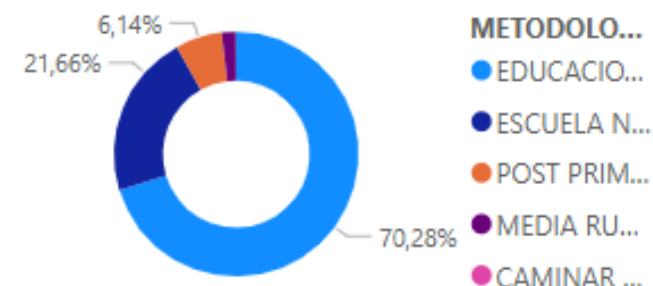
### TIPO DE COMPLEMENTO

MUNICIPIO	APS	CAJMPS	CAJMRI	Total
LOS SANTOS	3956	564	5260	9780
MACARAVITA	1248		8	1256
MÁLAGA	7360	7192	28	14580
MATANZA	2873	78	1070	4021
MOGOTES	2724	1276	3820	7820
MOLAGAVITA	1360	476		1836
OCAMONTE	1656	992	72	2720
OIBA	1248	5936	220	7404
ONZAGA	2248	132		2380
PALMAR	868			868
PALMAS DEL SOCORRO	1600			1600
PÁRAMO	2680			2680
PINCHOTE	816	932	800	2548
PUENTE NACIONAL	6832	712	3368	10912
PUERTO PARRA	3180	3252	124	6556
PUERTO WILCHES	5796	11084	13904	30784
RIONEGRO	9505	4700	3984	18189
SABANA DE TORRES	8112	18400	1336	27848
SAN ANDRÉS	4244	704	236	5184
SAN BENITO	848	184	96	1128
SAN GIL	3155	2912	24954	31021
SAN JOAQUÍN	1108	20	108	1236
<b>Total</b>	<b>214749</b>	<b>129637</b>	<b>131298</b>	<b>475684</b>

### RACIONES ENTREGADAS X TIPO DE COMPLEMENTO



### PARTICIPACION RACIONES X METODOLOGIA





# PROGRAMA DE ALIMENTACION ESCOLAR - PAE DEPARTAMENTO DE SANTANDER

TOTAL DE COMPLEMENTOS ALIMENTARIOS ENTREGADOS X MUNICIPIO



## FILTRO X CONTRATO

CO1.PCCNTR.6734053

## FILTRO X MUNICIPIO

Todas

## FILTRO X INSTITUCION

Todas

## FILTRO X MES

MAYO

## FILTRO X SEMANA

semana23

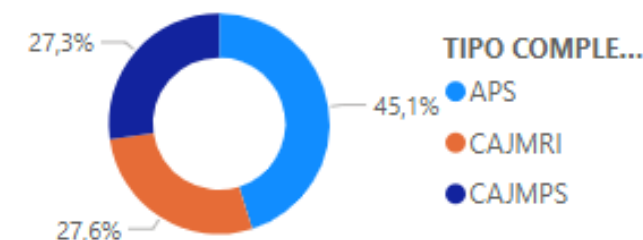
## FILTRO X DIA

Todas

### TIPO DE COMPLEMENTO

MUNICIPIO	APS	CAJMPS	CAJMRI	Total
PUERTO WILCHES	5796	11084	13904	30784
RIONEGRO	9505	4700	3984	18189
SABANA DE TORRES	8112	18400	1336	27848
SAN ANDRÉS	4244	704	236	5184
SAN BENITO	848	184	96	1128
SAN GIL	3155	2912	24954	31021
SAN JOAQUÍN	1108	20	108	1236
SAN JOSÉ DE MIRANDA	1048	704	152	1904
SAN MIGUEL		1324	64	1388
SAN VICENTE DE CHUCURÍ	14772	4572	2292	21636
SANTA BÁRBARA	1480		20	1500
SANTA HELENA DEL OPÓN	1684	340	260	2284
SIMACOTA	4136	512	1832	6480
SOCORRO	7276	7860	200	15336
SUAITA	2036	3900	308	6244
SUCRE	1928	380	1332	3640
SURATÁ	1744	804	44	2592
TONA	3496	968	172	4636
VALLE DE SAN JOSÉ	2408	692	0	3100
VÉLEZ	2876	232	7152	10260
VETAS	940	84	8	1032
VILLANUEVA	676	2200	1596	4472
ZAPATOCA	3072	188	2780	6040
<b>Total</b>	<b>214749</b>	<b>129637</b>	<b>131298</b>	<b>475684</b>

### RACIONES ENTREGADAS X TIPO DE COMPLEMENTO



### PARTICIPACION RACIONES X METODOLOGIA

