

Estadística Semanal

[View in Power BI](#) ↗

Last data refresh:
09/05/2025 2:33:19 UTC

Downloaded at:
09/05/2025 13:13:54 UTC



LOGISOF



LOGISTICA Y SOFTWARE

**PROGRAMA DE ALIMENTACION ESCOLAR - PAE
DEPARTAMENTO DE SANTANDER**

TOTAL DE COMPLEMENTOS ALIMENTARIOS ENTREGADOS X MUNICIPIO

CONTRATO CO1.PCCNTR.6734053

INFORME ESTADISTICO SEMANA 22

DEL 5 al 9 de MAYO DE 2025



PROGRAMA DE ALIMENTACION ESCOLAR - PAE

DEPARTAMENTO DE SANTANDER

ESTADISTICA DE RACIONES DESPACHADAS DIA



FILTRO X CONTRATO

CO1.PCCNTR.67340... ▾

FILTRO X MUNICIPIO

Todas ▾

FILTRO X INSTITUCION

Todas ▾

FILTRO X MES

MAYO ▾

FILTRO X SEMANA

semana22 ▾

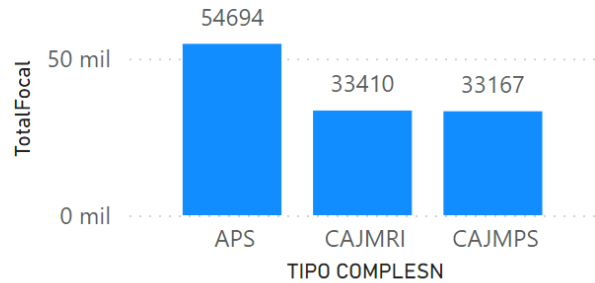
FILTRO X DIA

05 ▾

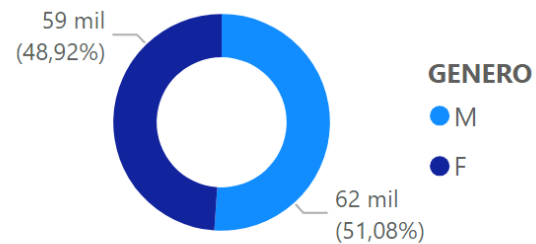
TOTAL RACIONES DESPACHADAS DIA

121271

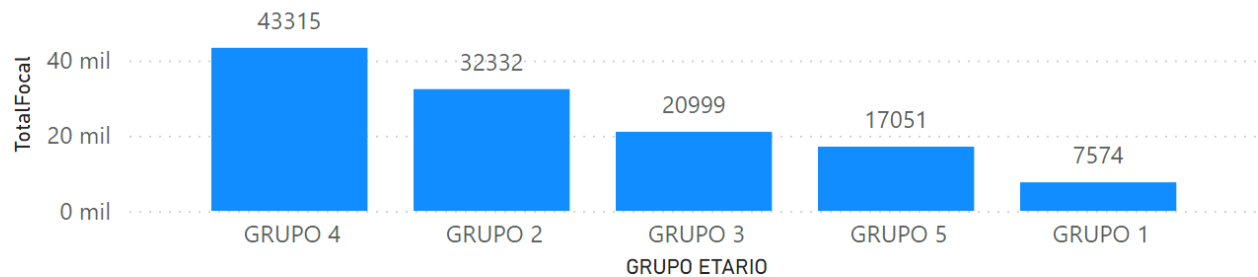
TIPO DE COMPLEMENTO



COMPLEMENTOS X GENERO



TIPO DE COMPLEMENTO



RACIONES EJECUTADAS X MPIO

MUNICIPIO	TotalFocal	%TG TotalFocal
AGUADA	212	0,17%
ALBANIA	493	0,41%
ARATOCA	1387	1,14%
BARBOSA	3791	3,13%
BARICHARA	1164	0,96%
BETULIA	1036	0,85%
BOLÍVAR	1590	1,31%
CABRERA	229	0,19%
CALIFORNIA	379	0,31%
CAPITANEJO	851	0,70%
CARCASÍ	685	0,56%
CEPITÁ	285	0,24%
CERRITO	1119	0,92%
CHARALÁ	2191	1,81%
CHARTA	424	0,35%
CHIMA	394	0,32%
CHIPATÁ	459	0,38%
CIMITARRA	5770	4,76%
CONCEPCIÓN	770	0,63%
CONFINES	513	0,42%
CONTRATACIÓN	521	0,43%
Total	121271	100,00%



PROGRAMA DE ALIMENTACION ESCOLAR - PAE

DEPARTAMENTO DE SANTANDER

ESTADISTICA DE RACIONES DESPACHADAS



FILTRO X CONTRATO

CO1.PCCNTR.67340... ▾

FILTRO X MUNICIPIO

Todas ▾

FILTRO X INSTITUCION

Todas ▾

FILTRO X MES

MAYO ▾

FILTRO X SEMANA

semana22 ▾

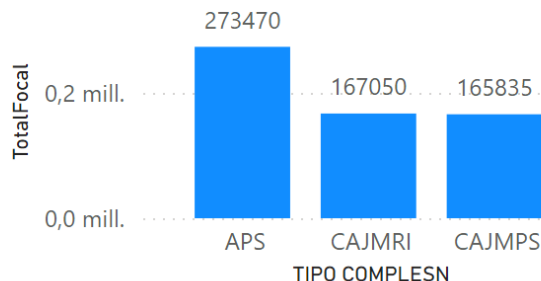
FILTRO X DIA

Todas ▾

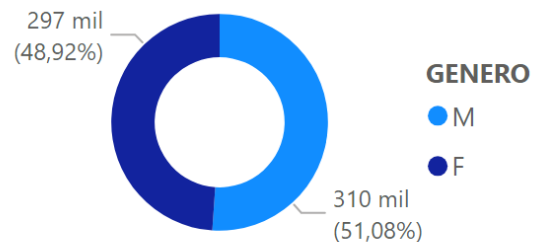
TOTAL RACIONES DESPACHADAS

606355

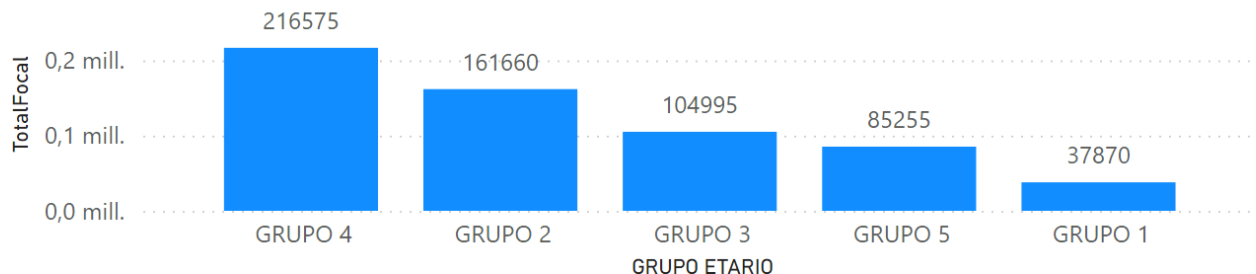
TIPO DE COMPLEMENTO



COMPLEMENTOS X GENERO



TIPO DE COMPLEMENTO



RACIONES EJECUTADAS X MPIO

MUNICIPIO	TotalFocal	%TG TotalFocal
AGUADA	1060	0,17%
ALBANIA	2465	0,41%
ARATOCA	6935	1,14%
BARBOSA	18955	3,13%
BARICHARA	5820	0,96%
BETULIA	5180	0,85%
BOLÍVAR	7950	1,31%
CABRERA	1145	0,19%
CALIFORNIA	1895	0,31%
CAPITANEJO	4255	0,70%
CARCASÍ	3425	0,56%
CEPITÁ	1425	0,24%
CERRITO	5595	0,92%
CHARALÁ	10955	1,81%
CHARTA	2120	0,35%
CHIMA	1970	0,32%
CHIPATÁ	2295	0,38%
CIMITARRA	28850	4,76%
CONCEPCIÓN	3850	0,63%
CONFINES	2565	0,42%
CONTRATACIÓN	2605	0,43%
Total	606355	100,00%



PROGRAMA DE ALIMENTACION ESCOLAR - PAE

DEPARTAMENTO DE SANTANDER

ESTADISTICA DE RACIONES CANCELADAS



FILTRO X CONTRATO

CO1.PCCNTR.67340... ▾

FILTRO X MUNICIPIO

Todas ▾

FILTRO X INSTITUCION

Todas ▾

FILTRO X SEDE

Todas ▾

FILTRO X MES

MAYO ▾

FILTRO X SEMANA

semana22 ▾

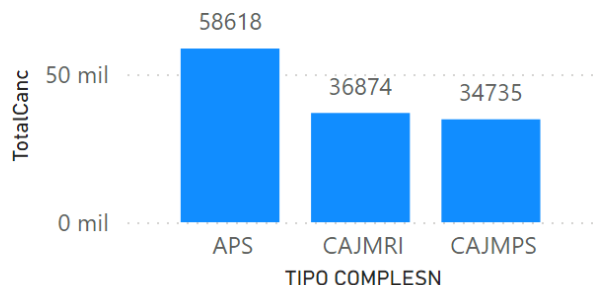
FILTRO X DIA

Todas ▾

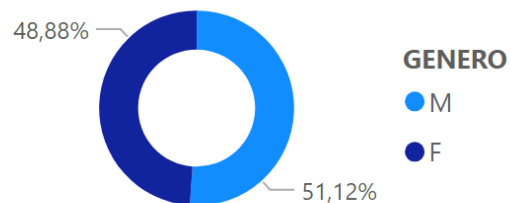
TOTAL RACIONES CANCELADAS

130227


TIPO DE COMPLEMENTO



COMPLEMENTOS CANCELADOS X GENERO



CANCELADOS X SEDE



RACIONES EJECUTADAS X MPIO

MUNICIPIO	TotalCanc	%TG TotalCanc
AGUADA	212	0,16%
ALBANIA	493	0,38%
ARATOCA	1387	1,07%
BARBOSA	3791	2,91%
BARICHARA	1995	1,53%
BETULIA	1036	0,80%
BOLÍVAR	1590	1,22%
CABRERA	229	0,18%
CALIFORNIA	379	0,29%
CAPITANEJO	851	0,65%
CARCASÍ	685	0,53%
CEPITÁ	285	0,22%
CERRITO	1119	0,86%
CHARALÁ	4243	3,26%
CHARTA	424	0,33%
CHIMA	394	0,30%
CHIPATÁ	459	0,35%
CIMITARRA	5796	4,45%
CONCEPCIÓN	767	0,59%
CONFINES	513	0,39%
CONTRATACIÓ	521	0,40%
Total	130227	100,00%



PROGRAMA DE ALIMENTACION ESCOLAR - PAE

DEPARTAMENTO DE SANTANDER

RACIONES PROGRAMADAS MENOS CANCELADAS EN EL PERIODO



FILTRO X CONTRATO

Todas ▼

FILTRO X MUNICIPIO

Todas ▼

FILTRO X INSTITUCION

Todas ▼

FILTRO X MES

MAYO ▼

FILTRO X SEMANA

semana22 ▼

FILTRO X DIA

Todas ▼

RACIONES EJECUTADAS X MPIO

MUNICIPIO	NOMBRE INSTITUCION	NOMBRE SEDE	Programadas	Canceladas	Entregadas
SAN VICENTE DE CHUCURÍ	INSTITUCION EDUCATIVA PALMIRA	SEDE RURAL LOS TOTUMOS	45	9	36
SAN VICENTE DE CHUCURÍ	INSTITUCION EDUCATIVA POZO NUTRIAS DOS	SEDE RURAL LOS ACACIOS	530	106	424
SANTA HELENA DEL OPÓN	COLEGIO JOSE ANTONIO BELTRAN	SEDE RURAL EL HOYO	25	5	20
CIMITARRA	INSTITUCIÓN EDUCATIVA LA VERDE	SEDE RURAL AGUAS CLARAS	40	8	32
CIMITARRA	COLEGIO INTEGRADO DEL CARARE	SEDE EDUCATIVA MARIA ANTONIA SANTOS PLATA	4590	918	3672
ZAPATOCA	INSTITUTO TECNICO SANTO TOMAS	INSTITUTO TECNICO SANTO TOMAS	4470	894	3576
MOGOTES	INSTITUTO TECNICO ISAIAS ARDILA DIAZ	INSTITUTO TECNICO ISAIAS ARDILA DIAZ	5180	1036	4144
CONTRATACIÓN	INSTITUTO TECNICO INDUSTRIAL SAN JUAN BOSCO	INSTITUTO TECNICO INDUSTRIAL SAN JUAN BOSCO	675	135	540
SOCORRO	INSTITUTO TECNICO INDUSTRIAL MONSEÑOR CARLOS ARDIL	INSTITUTO TECNICO INDUSTRIAL MONSEÑOR CARLOS ARDIL	2710	542	2168
PUENTE NACIONAL	INSTITUTO TECNICO INDUSTRIAL FRANCISCO DE PAULA SA	INSTITUTO TECNICO INDUSTRIAL FRANCISCO DE PAULA SA	5770	1403	4367
MÁLAGA	INSTITUTO TECNICO INDUSTRIAL EMETERIO DUARTE SUARE	INSTITUTO TECNICO INDUSTRIAL EMETERIO DUARTE SUARE	2930	586	2344
SABANA DE TORRES	INSTITUTO TECNICO DE SABANA DE TORRES I.T.E.S.	INSTITUTO TECNICO DE SABANA DE TORRES I.T.E.S.	4270	854	3416
CONCEPCIÓN	INSTITUTO TECNICO AGROPECUARIO FELIPE CORDERO	INSTITUTO TECNICO AGROPECUARIO FELIPE CORDERO	825	165	660
GUAVATÁ	INSTITUTO TECNICO AGROPECUARIO DE GUAVATA	INSTITUTO TECNICO AGROPECUARIO DE GUAVATA	410	82	328
Total			606355	130227	476128



PROGRAMA DE ALIMENTACION ESCOLAR - PAE

DEPARTAMENTO DE SANTANDER



FILTRO X CONTRATO

CO1.PCCNTR.67340... ▾

FILTRO X MUNICIPIO

Todas ▾

FILTRO X INSTITUCION

Todas ▾

FILTRO X MES

MAYO ▾

FILTRO X SEMANA

semana22 ▾

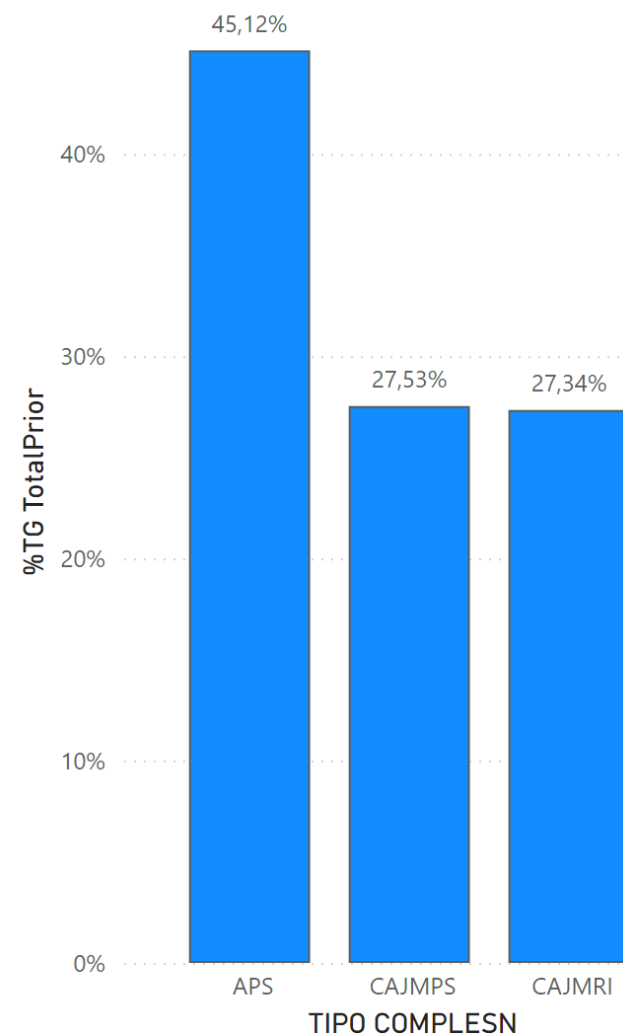
FILTRO X DIA

Todas ▾

TIPO DE COMPLEMENTOS X SEMANA

NMES	APS	CAJMPS	CAJMRI	Total
☐ MAYO	214852	131100	130176	476128
☑ COLEGIO INTEGRADO MADRE DE LA ESPERANZA	7512	8732	0	16244
☑ COLEGIO INTEGRADO NUESTRA SEÑORA DE LAS MERCEDES	2096	2692	7414	12202
☑ COLEGIO UNIVERSITARIO	1572	6928	2840	11340
☑ INSTITUTO INTEGRADO DE COMERCIO		4684	6464	11148
☑ ESCUELA INDUSTRIAL 20 DE JULIO	1100	8780	116	9996
☑ COLEGIO TECNICO NUESTRA SEÑORA DE LA PRESENTACION	792	1120	7864	9776
☑ COLEGIO INTEGRADO	1044	1758	5712	8514
☑ COLEGIO INTEGRADO DEL CARARE	6692		644	7336
☑ COLEGIO SAN JOSÉ DE GUANENTA			6963	6963
☑ INSTITUTO INTEGRADO DE COMERCIO CAMILO TORRES			6096	6096
☑ COLEGIO INTEGRADO EDUARDO CAMACHO GAMBA	2184	768	2468	5420
☑ COLEGIO INTEGRADO FRAY NEPOMUCENO RAMOS	940	4108	0	5048
☑ INSTITUTO TECNICO DE SABANA DE TORRES I.T.E.S.	600	3528	712	4840
☑ COLEGIO NUESTRA SEÑORA DE LA	2076		1711	4000
Total	214852	131100	130176	476128

TIPO COMPLEMENTO X INSTITUCION





PROGRAMA DE ALIMENTACION ESCOLAR - PAE

DEPARTAMENTO DE SANTANDER

TOTAL DE COMPLEMENTOS ALIMENTARIOS X SEMANA



TOTAL RACIONES ENTREGADAS

476128

FILTRO X CONTRATO

CO1.PCCNTR.67340... ▾

FILTRO X MUNICIPIO

Todas ▾

FILTRO X INSTITUCION

Todas ▾

FILTRO X MES

MAYO ▾

FILTRO X SEMANA

semana22 ▾

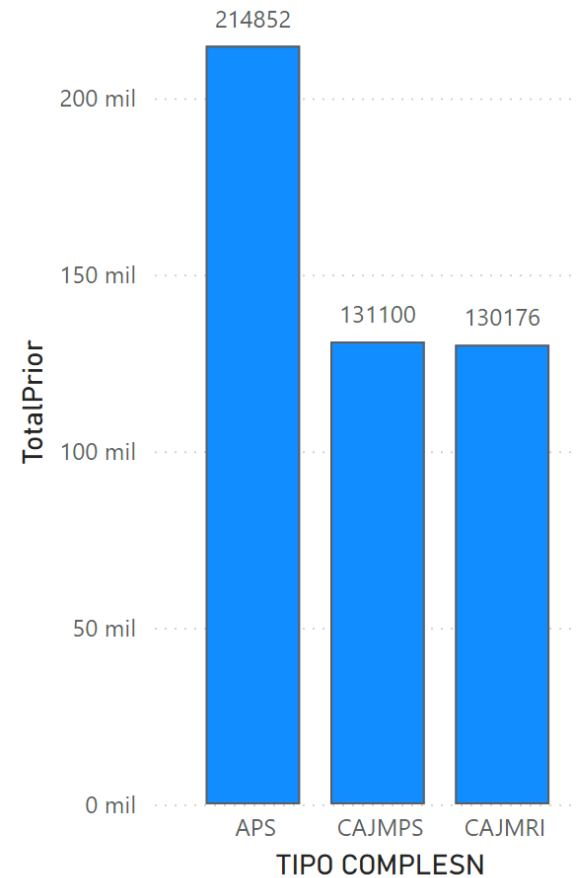
FILTRO X DIA

Todas ▾

TIPO DE COMPLEMENTOS X SEMANA

NMES	APS	CAJMPS	CAJMRI	Total
☰ MAYO	214852	131100	130176	476128
semana22	214852	131100	130176	476128
Total	214852	131100	130176	476128

TIPO DE COMPLEMENTO





PROGRAMA DE ALIMENTACION ESCOLAR - PAE

DEPARTAMENTO DE SANTANDER

TOTAL DE COMPLEMENTOS ALIMENTARIOS X GRUPO ETARIO



TOTAL RACIONES ENTREGADAS

476128

FILTRO X CONTRATO

CO1.PCCNTR.67340... ▾

FILTRO X MUNICIPIO

Todas ▾

FILTRO X INSTITUCION

Todas ▾

FILTRO X MES

MAYO ▾

FILTRO X SEMANA

semana22 ▾

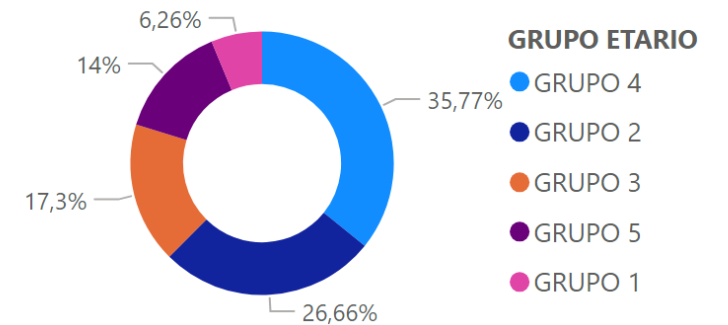
FILTRO X DIA

Todas ▾

TIPO DE COMPLEMENTOS X GRUPO ETARIO

GRUPO ETARIO	APS	CAJMPS	CAJMRI	Total
GRUPO 1	8914	11818	9090	29822
GRUPO 2	41568	48872	36511	126951
GRUPO 3	27961	30320	24087	82368
GRUPO 4	85332	36225	48757	170314
GRUPO 5	51077	3865	11731	66673
Total	214852	131100	130176	476128

PARTICIPACION GRUPO ETARIO





PROGRAMA DE ALIMENTACION ESCOLAR - PAE

DEPARTAMENTO DE SANTANDER

TOTAL DE COMPLEMENTOS ALIMENTARIOS ENTREGADOS X MUNICIPIO



FILTRO X CONTRATO

CO1.PCCNTR.67340... ▾

FILTRO X MUNICIPIO

Todas ▾

FILTRO X INSTITUCION

Todas ▾

FILTRO X MES

MAYO ▾

FILTRO X SEMANA

semana22 ▾

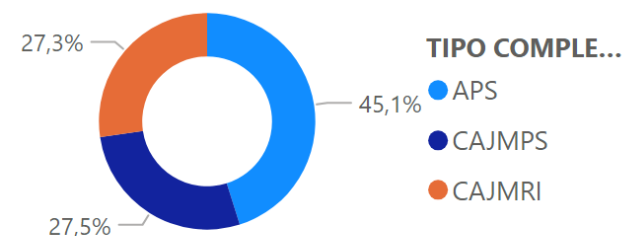
FILTRO X DIA

Todas ▾

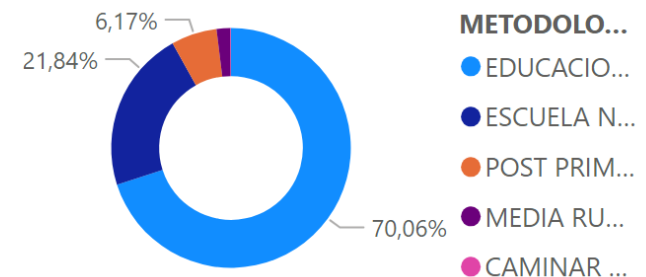
TIPO DE COMPLEMENTO

MUNICIPIO	APS	CAJMPS	CAJMRI	Total
AGUADA	848			848
ALBANIA	1456		516	1972
ARATOCA	712	1636	3200	5548
BARBOSA	976	5592	8596	15164
BARICHARA	2331	1449	45	3825
BETULIA	836	3104	204	4144
BOLÍVAR	4084	236	2040	6360
CABRERA	540	348	28	916
CALIFORNIA	196	1320	0	1516
CAPITANEJO	456	2884	64	3404
CARCASÍ	2436	304		2740
CEPITÁ	804	200	136	1140
CERRITO	1372	3104		4476
CHARALÁ	2657	3111	944	6712
CHARTA	204	804	688	1696
CHIMA	824	456	296	1576
CHIPATÁ	1772		64	1836
CIMITARRA	14690	3224	5140	23054
CONCEPCIÓN	1887	1120	76	3083
CONFINES	1612	440		2052
CONTRATACIÓN	696	396	992	2084
COROMORO	2651	376	232	3259
CURITÍ	1032	768	2102	7902
Total	214852	131100	130176	476128

RACIONES ENTREGADAS X TIPO DE COMPLEMENTO



PARTICIPACION RACIONES X METODOLOGIA





PROGRAMA DE ALIMENTACION ESCOLAR - PAE

DEPARTAMENTO DE SANTANDER

TOTAL DE COMPLEMENTOS ALIMENTARIOS ENTREGADOS X MUNICIPIO



FILTRO X CONTRATO

CO1.PCCNTR.6734053 ▾

FILTRO X MUNICIPIO

Todas ▾

FILTRO X INSTITUCION

Todas ▾

FILTRO X MES

MAYO ▾

FILTRO X SEMANA

semana22 ▾

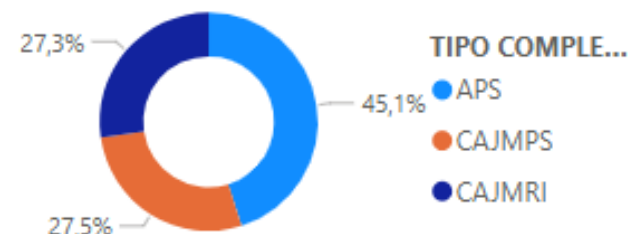
FILTRO X DIA

Todas ▾

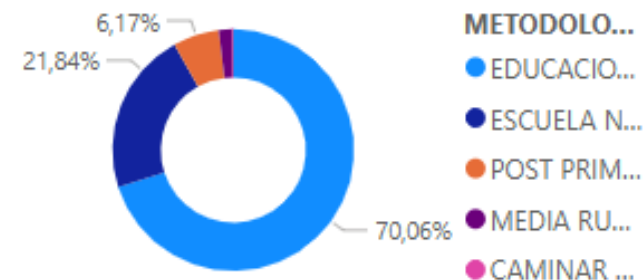
TIPO DE COMPLEMENTO

MUNICIPIO	APS	CAJMPS	CAJMRI	Total
☐ CURITI	4032	768	2492	7292
☐ EL CARMEN DE CHUCURÍ	7044	1676	2780	11500
☐ EL GUACAMAYO	836	224	40	1100
☐ EL PEÑÓN	1216	684	952	2852
☐ EL PLAYÓN	3951		6224	10175
☐ ENCINO	1192		48	1240
☐ ENCISO	796	1344	52	2192
☐ FLORIÁN	1808	1112		2920
☐ GALÁN	1932		104	2036
☐ GAMBITA	2172	76	176	2424
☐ GUACA	3112	242	128	3482
☐ GUADALUPE	2140	0	756	2896
☐ GUAPOTÁ	680	732		1412
☐ GUAVATÁ	1128		260	1388
☐ GÜEPSA	1568		1220	2788
☐ HATO	1132	224	36	1392
☐ JESÚS MARÍA	1432	328	4	1764
☐ JORDÁN	596	384	172	1152
☐ LA BELLEZA	2288	1132	376	3796
☐ LA PAZ	1600	148	168	1916
☐ LANDÁZURI	3848	428	3172	7448
☐ LEBRÚA	4636	6116	10246	20998
☐ LOS SANTOS	3904	564	5392	9860
Total	214852	131100	130176	476128

RACIONES ENTREGADAS X TIPO DE COMPLEMENTO



PARTICIPACION RACIONES X METODOLOGIA





PROGRAMA DE ALIMENTACION ESCOLAR - PAE DEPARTAMENTO DE SANTANDER

TOTAL DE COMPLEMENTOS ALIMENTARIOS ENTREGADOS X MUNICIPIO



FILTRO X CONTRATO

CO1.PCCNTR.6734053

FILTRO X MUNICIPIO

Todas

FILTRO X INSTITUCION

Todas

FILTRO X MES

MAYO

FILTRO X SEMANA

semana22

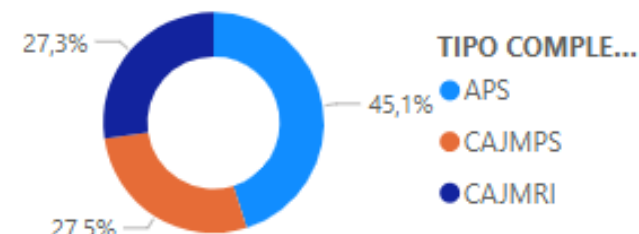
FILTRO X DIA

Todas

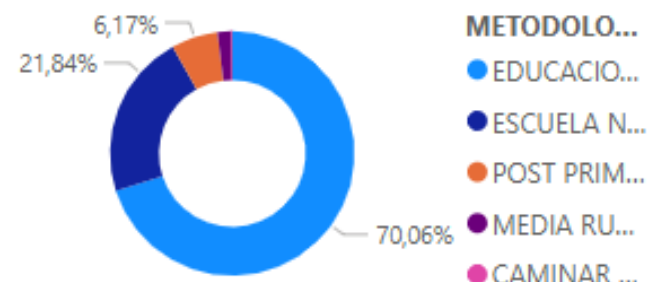
TIPO DE COMPLEMENTO

MUNICIPIO	APS	CAJMPS	CAJMRI	Total
MACARAVITA	1248		8	1256
MÁLAGA	7341	7160	28	14529
MATANZA	2557	104	1085	3746
MOGOTES	2696	1311	3824	7831
MOLAGAVITA	1356	476		1832
OCAMONTE	1442	952	64	2458
OIBA	1252	5924	220	7396
ONZAGA	2232	144		2376
PALMAR	872			872
PALMAS DEL SOCORRO	1676			1676
PÁRAMO	2692			2692
PINCHOTE	816	932	812	2560
PUENTE NACIONAL	6595	712	4280	11587
PUERTO PARRA	3176	3252	124	6552
PUERTO WILCHES	5792	11250	13868	30910
RIONEGRO	9692	5740	3976	19408
SABANA DE TORRES	8112	18420	1332	27864
SAN ANDRÉS	4264	700	232	5196
SAN BENITO	844	184	96	1124
SAN GIL	2461	2920	23759	29140
SAN JOAQUÍN	993	15	81	1089
SAN JOSÉ DE MIRANDA	1052	708	152	1912
SAN MIGUEL		1324	64	1388
Total	214852	131100	130176	476128

RACIONES ENTREGADAS X TIPO DE COMPLEMENTO



PARTICIPACION RACIONES X METODOLOGIA





PROGRAMA DE ALIMENTACION ESCOLAR - PAE DEPARTAMENTO DE SANTANDER

TOTAL DE COMPLEMENTOS ALIMENTARIOS ENTREGADOS X MUNICIPIO



FILTRO X CONTRATO

CO1.PCCNTR.6734053

FILTRO X MUNICIPIO

Todas

FILTRO X INSTITUCION

Todas

FILTRO X MES

MAYO

FILTRO X SEMANA

semana22

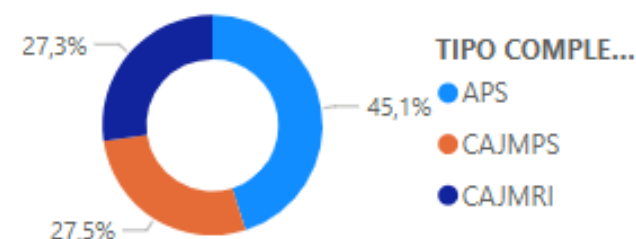
FILTRO X DIA

Todas

TIPO DE COMPLEMENTO

MUNICIPIO	APS	CAJMPS	CAJMRI	Total
PUERTO WILCHES	5792	11250	13868	30910
RIONEGRO	9692	5740	3976	19408
SABANA DE TORRES	8112	18420	1332	27864
SAN ANDRÉS	4264	700	232	5196
SAN BENITO	844	184	96	1124
SAN GIL	2461	2920	23759	29140
SAN JOAQUÍN	993	15	81	1089
SAN JOSÉ DE MIRANDA	1052	708	152	1912
SAN MIGUEL		1324	64	1388
SAN VICENTE DE CHUCURÍ	14744	4582	2316	21642
SANTA BÁRBARA	1480		20	1500
SANTA HELENA DEL OPÓN	1684	348	264	2296
SIMACOTA	4132	508	1844	6484
SOCORRO	7265	7852	204	15321
SUAITA	2036	3896	308	6240
SUCRE	1924	380	1312	3616
SURATÁ	1763	804	44	2611
TONA	3488	968	176	4632
VALLE DE SAN JOSÉ	2400	688	0	3088
VÉLEZ	2860	232	7200	10292
VETAS	932	92	8	1032
VILLANUEVA	816	2048	1620	4484
ZAPATOCA	3084	188	2796	6068
Total	214852	131100	130176	476128

RACIONES ENTREGADAS X TIPO DE COMPLEMENTO



PARTICIPACION RACIONES X METODOLOGIA

