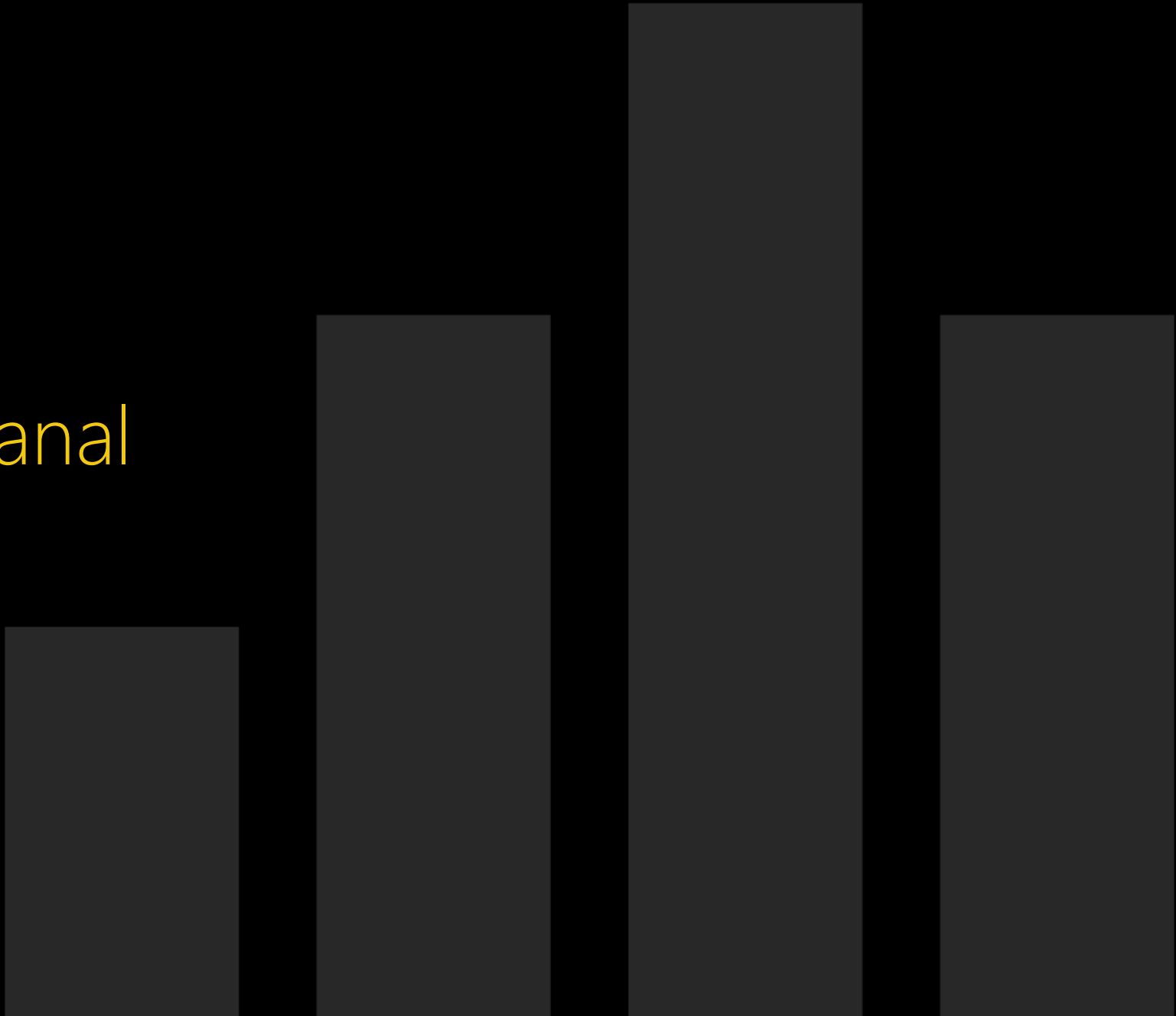


Estadística Semanal

[View in Power BI](#) ↗

Last data refresh:
02/05/2025 15:14:47 UTC

Downloaded at:
02/05/2025 16:57:52 UTC



LOGISOF



LOGISTICA Y SOFTWARE

**PROGRAMA DE ALIMENTACION ESCOLAR - PAE
DEPARTAMENTO DE SANTANDER**

TOTAL DE COMPLEMENTOS ALIMENTARIOS ENTREGADOS X MUNICIPIO

CONTRATO CO1.PCCNTR.6734053

INFORME ESTADISTICO SEMANA 21

DEL 28 de ABRIL al 2 de MAYO DE 2025



PROGRAMA DE ALIMENTACION ESCOLAR - PAE

DEPARTAMENTO DE SANTANDER

ESTADISTICA DE RACIONES DESPACHADAS DIA



FILTRO X CONTRATO

CO1.PCCNTR.67340... ▾

FILTRO X MUNICIPIO

Todas ▾

FILTRO X INSTITUCION

Todas ▾

FILTRO X MES

Selección múltiple ▾

FILTRO X SEMANA

semana21 ▾

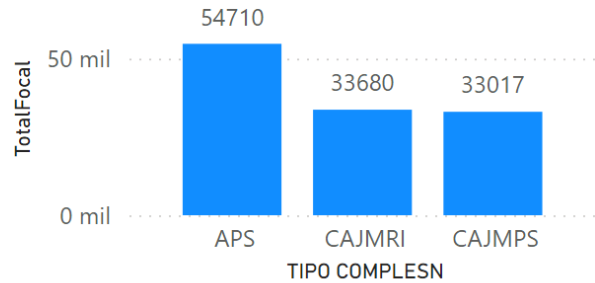
FILTRO X DIA

28 ▾

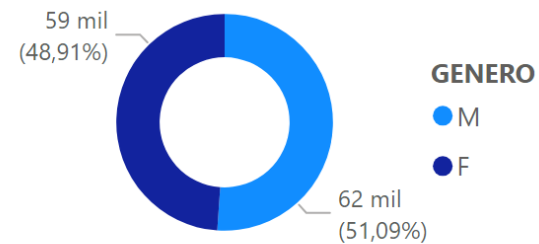
TOTAL RACIONES DESPACHADAS DIA

121407

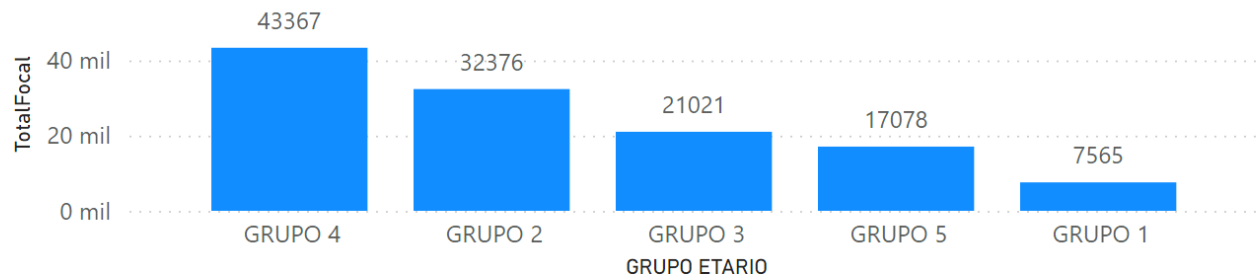
TIPO DE COMPLEMENTO



COMPLEMENTOS X GENERO



TIPO DE COMPLEMENTO



RACIONES EJECUTADAS X MPIO

| MUNICIPIO | TotalFocal | %TG TotalFocal |
|--------------|---------------|----------------|
| AGUADA | 212 | 0,17% |
| ALBANIA | 492 | 0,41% |
| ARATOCA | 1393 | 1,15% |
| BARBOSA | 3800 | 3,13% |
| BARICHARA | 1165 | 0,96% |
| BETULIA | 1038 | 0,85% |
| BOLÍVAR | 1592 | 1,31% |
| CABRERA | 230 | 0,19% |
| CALIFORNIA | 380 | 0,31% |
| CAPITANEJO | 852 | 0,70% |
| CARCASÍ | 680 | 0,56% |
| CEPITÁ | 285 | 0,23% |
| CERRITO | 1118 | 0,92% |
| CHARALÁ | 2190 | 1,80% |
| CHARTA | 424 | 0,35% |
| CHIMA | 395 | 0,33% |
| CHIPATÁ | 463 | 0,38% |
| CIMITARRA | 5800 | 4,78% |
| CONCEPCIÓN | 769 | 0,63% |
| CONFINES | 512 | 0,42% |
| CONTRATACIÓN | 520 | 0,43% |
| Total | 121407 | 100,00% |



PROGRAMA DE ALIMENTACION ESCOLAR - PAE

DEPARTAMENTO DE SANTANDER

ESTADISTICA DE RACIONES DESPACHADAS



FILTRO X CONTRATO

CO1.PCCNTR.67340... ▾

FILTRO X MUNICIPIO

Todas ▾

FILTRO X INSTITUCION

Todas ▾

FILTRO X MES

Selección múltiple ▾

FILTRO X SEMANA

semana21 ▾

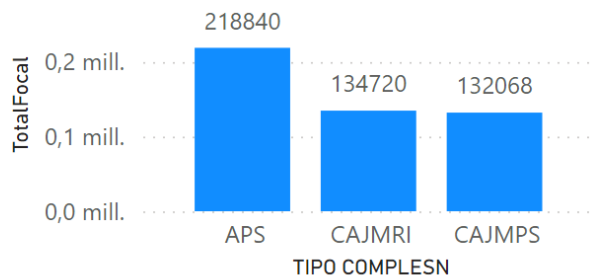
FILTRO X DIA

Todas ▾

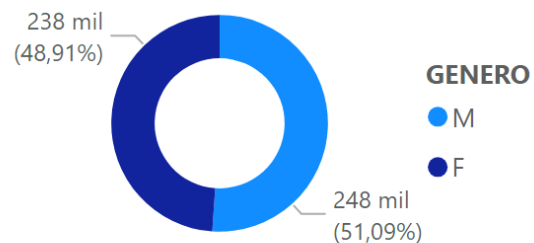
TOTAL RACIONES DESPACHADAS

485628

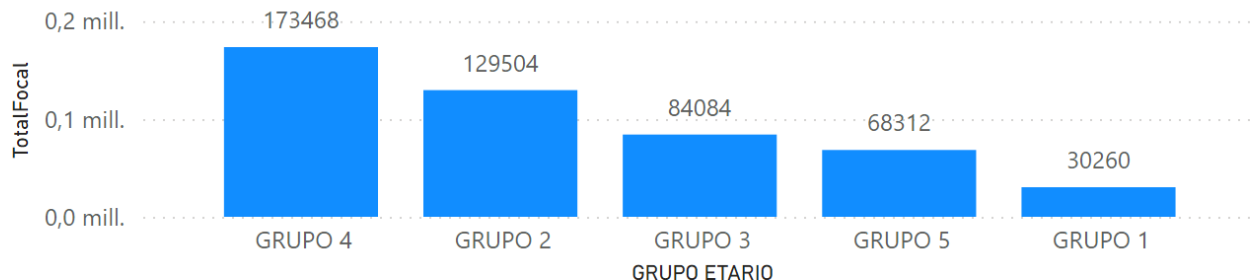
TIPO DE COMPLEMENTO



COMPLEMENTOS X GENERO



TIPO DE COMPLEMENTO



RACIONES EJECUTADAS X MPIO

| MUNICIPIO | TotalFocal | %TG TotalFocal |
|--------------|---------------|----------------|
| AGUADA | 848 | 0,17% |
| ALBANIA | 1968 | 0,41% |
| ARATOCA | 5572 | 1,15% |
| BARBOSA | 15200 | 3,13% |
| BARICHARA | 4660 | 0,96% |
| BETULIA | 4152 | 0,85% |
| BOLÍVAR | 6368 | 1,31% |
| CABRERA | 920 | 0,19% |
| CALIFORNIA | 1520 | 0,31% |
| CAPITANEJO | 3408 | 0,70% |
| CARCASÍ | 2720 | 0,56% |
| CEPITÁ | 1140 | 0,23% |
| CERRITO | 4472 | 0,92% |
| CHARALÁ | 8760 | 1,80% |
| CHARTA | 1696 | 0,35% |
| CHIMA | 1580 | 0,33% |
| CHIPATÁ | 1852 | 0,38% |
| CIMITARRA | 23200 | 4,78% |
| CONCEPCIÓN | 3076 | 0,63% |
| CONFINES | 2048 | 0,42% |
| CONTRATACIÓ | 2080 | 0,43% |
| Total | 485628 | 100,00% |



PROGRAMA DE ALIMENTACION ESCOLAR - PAE

DEPARTAMENTO DE SANTANDER

ESTADISTICA DE RACIONES CANCELADAS



FILTRO X CONTRATO

CO1.PCCNTR.67340... ▾

FILTRO X MUNICIPIO

Todas ▾

FILTRO X INSTITUCION

Todas ▾

FILTRO X SEDE

Todas ▾

FILTRO X MES

Selección múltiple ▾

FILTRO X SEMANA

semana21 ▾

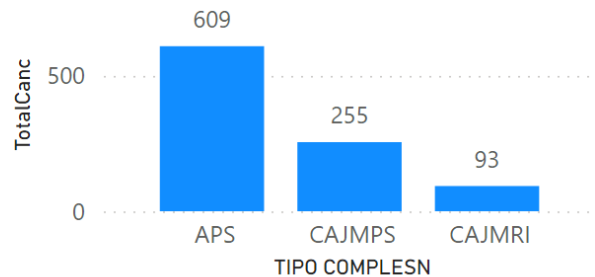
FILTRO X DIA

Todas ▾

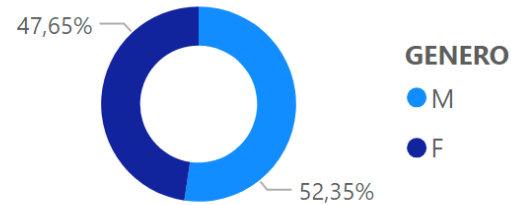
TOTAL RACIONES CANCELADAS

957

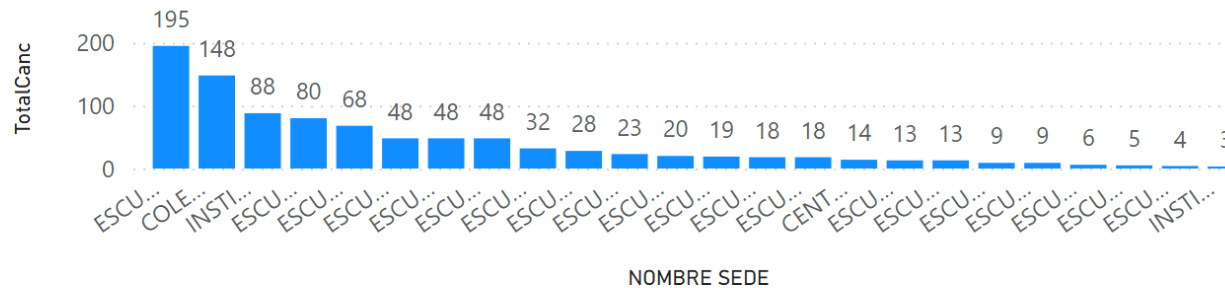
TIPO DE COMPLEMENTO



COMPLEMENTOS CANCELADOS X GENERO



CANCELADOS X SEDE



RACIONES EJECUTADAS X MPIO

| MUNICIPIO | TotalCanc | %TG TotalCanc |
|--------------|------------|----------------|
| AGUADA | 0 | 0,00% |
| ALBANIA | 0 | 0,00% |
| ARATOCA | 0 | 0,00% |
| BARBOSA | 0 | 0,00% |
| BARICHARA | 0 | 0,00% |
| BETULIA | 0 | 0,00% |
| BOLÍVAR | 0 | 0,00% |
| CABRERA | 0 | 0,00% |
| CALIFORNIA | 0 | 0,00% |
| CAPITANEJO | 3 | 0,31% |
| CARCASÍ | 0 | 0,00% |
| CEPITÁ | 0 | 0,00% |
| CERRITO | 0 | 0,00% |
| CHARALÁ | 0 | 0,00% |
| CHARTA | 0 | 0,00% |
| CHIMA | 0 | 0,00% |
| CHIPATÁ | 0 | 0,00% |
| CIMITARRA | 0 | 0,00% |
| CONCEPCIÓN | 0 | 0,00% |
| CONFINES | 178 | 18,60% |
| CONTRATACIÓ | 0 | 0,00% |
| Total | 957 | 100,00% |



PROGRAMA DE ALIMENTACION ESCOLAR - PAE

DEPARTAMENTO DE SANTANDER

RACIONES PROGRAMADAS MENOS CANCELADAS EN EL PERIODO



FILTRO X CONTRATO

Todas ▼

FILTRO X MUNICIPIO

Todas ▼

FILTRO X INSTITUCION

Todas ▼

FILTRO X MES

Selección múltiple ▼

FILTRO X SEMANA

semana21 ▼

FILTRO X DIA

Todas ▼

RACIONES EJECUTADAS X MPIO

| MUNICIPIO | NOMBRE INSTITUCION | NOMBRE SEDE | Programadas | Canceladas | Entregadas |
|------------------------|--|--|---------------|------------|---------------|
| SAN VICENTE DE CHUCURÍ | INSTITUCION EDUCATIVA PALMIRA | SEDE RURAL LOS TOTUMOS | 36 | 0 | 36 |
| SAN VICENTE DE CHUCURÍ | INSTITUCION EDUCATIVA POZO NUTRIAS DOS | SEDE RURAL LOS ACACIOS | 424 | 0 | 424 |
| SANTA HELENA DEL OPÓN | COLEGIO JOSE ANTONIO BELTRAN | SEDE RURAL EL HOYO | 20 | 0 | 20 |
| CIMITARRA | INSTITUCIÓN EDUCATIVA LA VERDE | SEDE RURAL AGUAS CLARAS | 32 | 0 | 32 |
| CIMITARRA | COLEGIO INTEGRADO DEL CARARE | SEDE EDUCATIVA MARIA ANTONIA SANTOS PLATA | 3664 | 0 | 3664 |
| ZAPATOCA | INSTITUTO TECNICO SANTO TOMAS | INSTITUTO TECNICO SANTO TOMAS | 3572 | 0 | 3572 |
| MOGOTES | INSTITUTO TECNICO ISAIAS ARDILA DIAZ | INSTITUTO TECNICO ISAIAS ARDILA DIAZ | 4144 | 0 | 4144 |
| CONTRATACIÓN | INSTITUTO TECNICO INDUSTRIAL SAN JUAN BOSCO | INSTITUTO TECNICO INDUSTRIAL SAN JUAN BOSCO | 540 | 0 | 540 |
| SOCORRO | INSTITUTO TECNICO INDUSTRIAL MONSEÑOR CARLOS ARDIL | INSTITUTO TECNICO INDUSTRIAL MONSEÑOR CARLOS ARDIL | 2176 | 0 | 2176 |
| PUENTE NACIONAL | INSTITUTO TECNICO INDUSTRIAL FRANCISCO DE PAULA SA | INSTITUTO TECNICO INDUSTRIAL FRANCISCO DE PAULA SA | 4616 | 0 | 4616 |
| MÁLAGA | INSTITUTO TECNICO INDUSTRIAL EMETERIO DUARTE SUARE | INSTITUTO TECNICO INDUSTRIAL EMETERIO DUARTE SUARE | 2360 | 0 | 2360 |
| SABANA DE TORRES | INSTITUTO TECNICO DE SABANA DE TORRES I.T.E.S. | INSTITUTO TECNICO DE SABANA DE TORRES I.T.E.S. | 3432 | 0 | 3432 |
| CONCEPCIÓN | INSTITUTO TECNICO AGROPECUARIO FELIPE CORDERO | INSTITUTO TECNICO AGROPECUARIO FELIPE CORDERO | 660 | 0 | 660 |
| GUAVATÁ | INSTITUTO TECNICO AGROPECUARIO DE GUAVATA | INSTITUTO TECNICO AGROPECUARIO DE GUAVATA | 324 | 0 | 324 |
| Total | | | 485628 | 957 | 484671 |



PROGRAMA DE ALIMENTACION ESCOLAR - PAE

DEPARTAMENTO DE SANTANDER



FILTRO X CONTRATO

CO1.PCCNTR.67340... ▾

FILTRO X MUNICIPIO

Todas ▾

FILTRO X INSTITUCION

Todas ▾

FILTRO X MES

Selección múltiple ▾

FILTRO X SEMANA

semana21 ▾

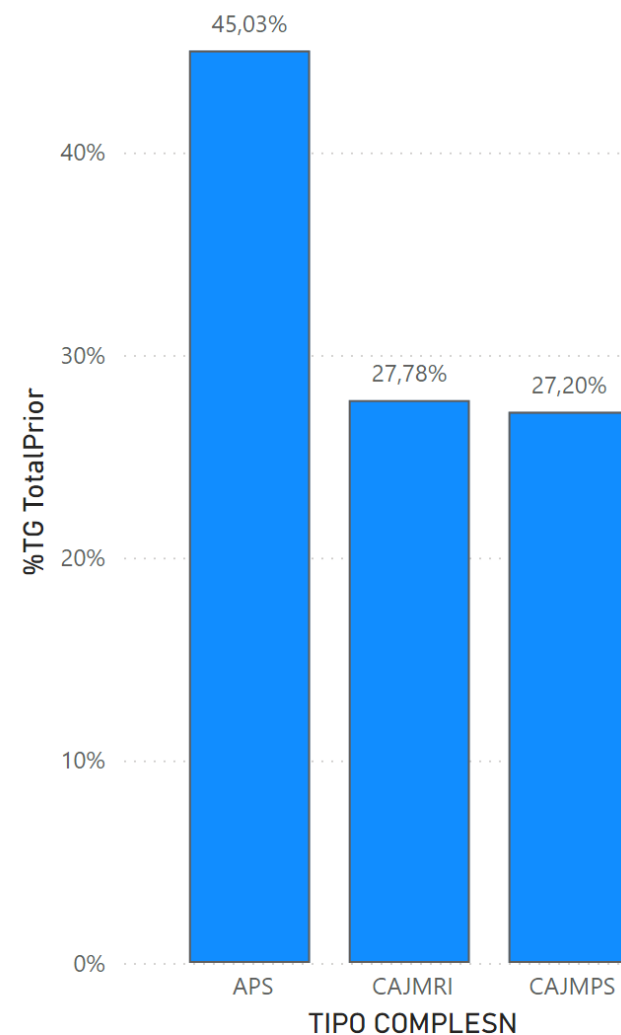
FILTRO X DIA

Todas ▾

TIPO DE COMPLEMENTOS X SEMANA

| NMES | APS | CAJMPS | CAJMRI | Total |
|---|---------------|---------------|---------------|---------------|
| ABRIL | 163566 | 98828 | 100969 | 363363 |
| ☑ COLEGIO INTEGRADO MADRE DE LA ESPERANZA | 5667 | 6558 | 0 | 12225 |
| ☑ COLEGIO INTEGRADO NUESTRA SEÑORA DE LAS MERCEDES | 1572 | 2022 | 6393 | 9987 |
| ☑ COLEGIO UNIVERSITARIO | 1176 | 5214 | 2130 | 8520 |
| ☑ INSTITUTO INTEGRADO DE COMERCIO | | 3510 | 4854 | 8364 |
| ☑ ESCUELA INDUSTRIAL 20 DE JULIO | 822 | 6576 | 87 | 7485 |
| ☑ COLEGIO TECNICO NUESTRA SEÑORA DE LA PRESENTACION | 591 | 837 | 5895 | 7323 |
| ☑ COLEGIO SAN JOSÉ DE GUANENTA | | | 6954 | 6954 |
| ☑ COLEGIO INTEGRADO | 792 | 573 | 4875 | 6240 |
| ☑ COLEGIO INTEGRADO DEL CARARE | 5013 | | 489 | 5502 |
| ☑ INSTITUTO INTEGRADO DE COMERCIO CAMILO TORRES | | | 4557 | 4557 |
| ☑ ESCUELA NORMAL SUPERIOR | 912 | 3540 | | 4452 |
| ☑ COLEGIO INTEGRADO EDUARDO CAMACHO GAMBA | 1650 | 582 | 1854 | 4086 |
| ☑ COLEGIO INTEGRADO FRAY NEPOMUCENO RAMOS | 708 | 3099 | 0 | 3807 |
| ☑ COLEGIO SAN CARLOS | 438 | | 3258 | 3696 |
| Total | 218231 | 131813 | 134627 | 484671 |

TIPO COMPLEMENTO X INSTITUCION





PROGRAMA DE ALIMENTACION ESCOLAR - PAE

DEPARTAMENTO DE SANTANDER

TOTAL DE COMPLEMENTOS ALIMENTARIOS X SEMANA



TOTAL RACIONES ENTREGADAS

484671

FILTRO X CONTRATO

CO1.PCCNTR.67340... ▾

FILTRO X MUNICIPIO

Todas ▾

FILTRO X INSTITUCION

Todas ▾

FILTRO X MES

Selección múltiple ▾

FILTRO X SEMANA

semana21 ▾

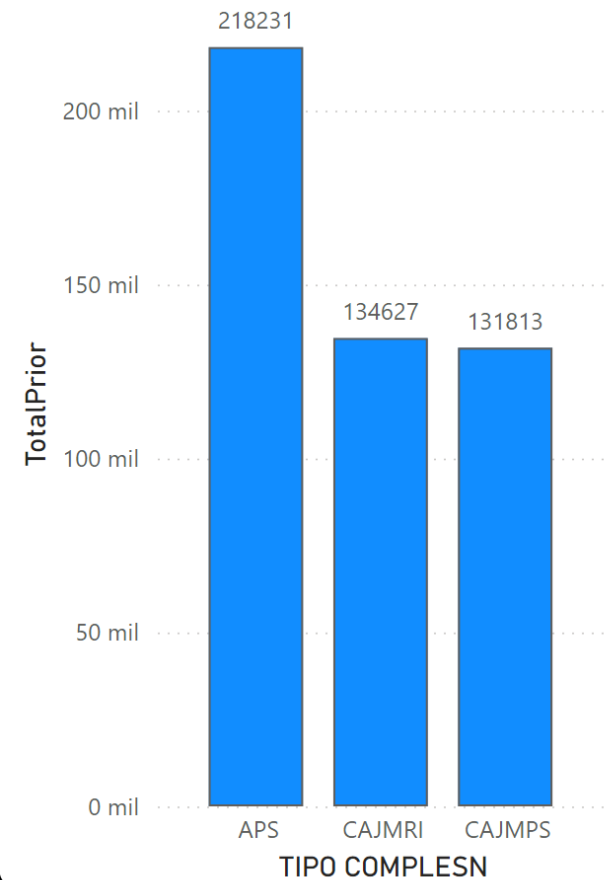
FILTRO X DIA

Todas ▾

TIPO DE COMPLEMENTOS X SEMANA

| NMES | APS | CAJMPS | CAJMRI | Total |
|--------------|---------------|---------------|---------------|---------------|
| ▣ ABRIL | 163566 | 98828 | 100969 | 363363 |
| semana21 | 163566 | 98828 | 100969 | 363363 |
| ▣ MAYO | 54665 | 32985 | 33658 | 121308 |
| semana21 | 54665 | 32985 | 33658 | 121308 |
| Total | 218231 | 131813 | 134627 | 484671 |

TIPO DE COMPLEMENTO





PROGRAMA DE ALIMENTACION ESCOLAR - PAE

DEPARTAMENTO DE SANTANDER

TOTAL DE COMPLEMENTOS ALIMENTARIOS X GRUPO ETARIO



TOTAL RACIONES ENTREGADAS

484671

FILTRO X CONTRATO

CO1.PCCNTR.67340... ▾

FILTRO X MUNICIPIO

Todas ▾

FILTRO X INSTITUCION

Todas ▾

FILTRO X MES

Selección múltiple ▾

FILTRO X SEMANA

semana21 ▾

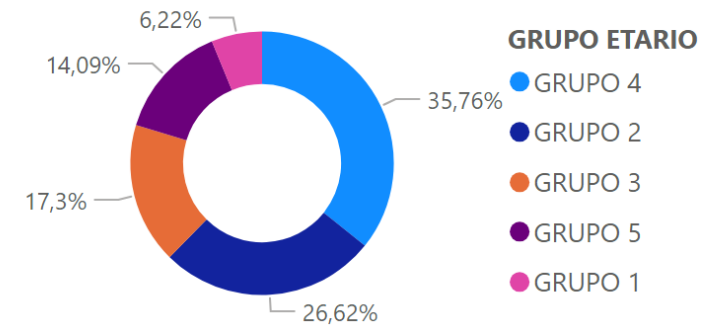
FILTRO X DIA

Todas ▾

TIPO DE COMPLEMENTOS X GRUPO ETARIO

| GRUPO ETARIO | APS | CAJMPS | CAJMRI | Total |
|--------------|---------------|---------------|---------------|---------------|
| GRUPO 1 | 9053 | 11853 | 9264 | 30170 |
| GRUPO 2 | 42132 | 48638 | 38272 | 129042 |
| GRUPO 3 | 28406 | 30098 | 25351 | 83855 |
| GRUPO 4 | 86634 | 37100 | 49580 | 173314 |
| GRUPO 5 | 52006 | 4124 | 12160 | 68290 |
| Total | 218231 | 131813 | 134627 | 484671 |

PARTICIPACION GRUPO ETARIO





PROGRAMA DE ALIMENTACION ESCOLAR - PAE

DEPARTAMENTO DE SANTANDER

TOTAL DE COMPLEMENTOS ALIMENTARIOS ENTREGADOS X MUNICIPIO



FILTRO X CONTRATO

CO1.PCCNTR.67340... ▾

FILTRO X MUNICIPIO

Todas ▾

FILTRO X INSTITUCION

Todas ▾

FILTRO X MES

Selección múltiple ▾

FILTRO X SEMANA

semana21 ▾

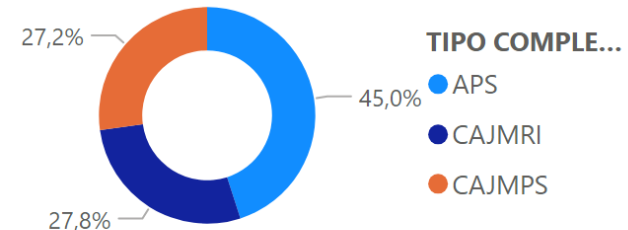
FILTRO X DIA

Todas ▾

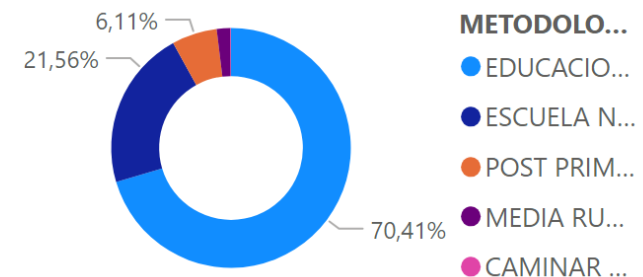
TIPO DE COMPLEMENTO

| MUNICIPIO | APS | CAJMPS | CAJMRI | Total |
|--------------|---------------|---------------|---------------|---------------|
| AGUADA | 848 | | | 848 |
| ALBANIA | 1452 | | 516 | 1968 |
| ARATOCA | 712 | 1644 | 3216 | 5572 |
| BARBOSA | 988 | 5600 | 8612 | 15200 |
| BARICHARA | 3108 | 1476 | 76 | 4660 |
| BETULIA | 836 | 3112 | 204 | 4152 |
| BOLÍVAR | 4088 | 236 | 2044 | 6368 |
| CABRERA | 544 | 348 | 28 | 920 |
| CALIFORNIA | 196 | 1324 | 0 | 1520 |
| CAPITANEJO | 456 | 2885 | 64 | 3405 |
| CARCASÍ | 2424 | 296 | | 2720 |
| CEPITÁ | 812 | 200 | 128 | 1140 |
| CERRITO | 1376 | 3096 | | 4472 |
| CHARALÁ | 2844 | 4944 | 972 | 8760 |
| CHARTA | 204 | 804 | 688 | 1696 |
| CHIMA | 824 | 460 | 296 | 1580 |
| CHIPATÁ | 1788 | | 64 | 1852 |
| CIMITARRA | 14768 | 3256 | 5176 | 23200 |
| CONCEPCIÓN | 1868 | 1120 | 88 | 3076 |
| CONFINES | 1540 | 330 | | 1870 |
| CONTRATACIÓN | 696 | 392 | 992 | 2080 |
| COROMORO | 2732 | 376 | 232 | 3340 |
| CURITÍ | 1052 | 776 | 2096 | 7224 |
| Total | 218231 | 131813 | 134627 | 484671 |

RACIONES ENTREGADAS X TIPO DE COMPLEMENTO



PARTICIPACION RACIONES X METODOLOGIA





PROGRAMA DE ALIMENTACION ESCOLAR - PAE

DEPARTAMENTO DE SANTANDER

TOTAL DE COMPLEMENTOS ALIMENTARIOS ENTREGADOS X MUNICIPIO



FILTRO X CONTRATO

CO1.PCCNTR.6734053 ▾

FILTRO X MUNICIPIO

Todas ▾

FILTRO X INSTITUCION

Todas ▾

FILTRO X MES

Selección múltiple ▾

FILTRO X SEMANA

semana21 ▾

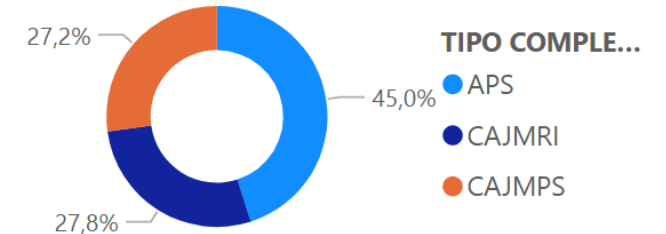
FILTRO X DIA

Todas ▾

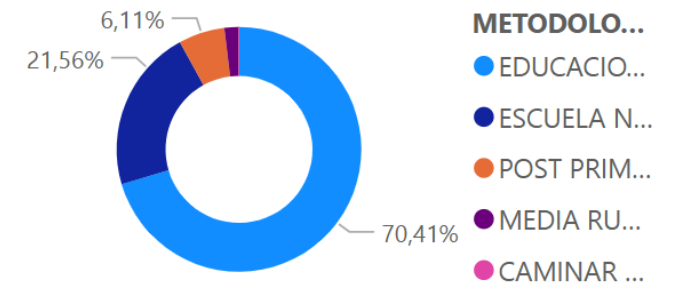
TIPO DE COMPLEMENTO

| MUNICIPIO | APS | CAJMPS | CAJMRI | Total |
|------------------------|---------------|---------------|---------------|---------------|
| ☐ CURITÍ | 4052 | 776 | 2496 | 7324 |
| ☐ EL CARMEN DE CHUCURÍ | 7048 | 1684 | 2768 | 11500 |
| ☐ EL GUACAMAYO | 848 | 224 | 40 | 1112 |
| ☐ EL PEÑÓN | 1208 | 696 | 956 | 2860 |
| ☐ EL PLAYÓN | 4036 | | 6200 | 10236 |
| ☐ ENCINO | 1192 | | 48 | 1240 |
| ☐ ENCISO | 792 | 1352 | 52 | 2196 |
| ☐ FLORIÁN | 1804 | 1108 | | 2912 |
| ☐ GALÁN | 1932 | | 100 | 2032 |
| ☐ GAMBITA | 2180 | 76 | 176 | 2432 |
| ☐ GUACA | 3124 | 204 | 128 | 3456 |
| ☐ GUADALUPE | 2140 | 0 | 756 | 2896 |
| ☐ GUAPOTÁ | 680 | 724 | | 1404 |
| ☐ GUAVATÁ | 1120 | | 260 | 1380 |
| ☐ GÜEPSA | 1580 | | 1228 | 2808 |
| ☐ HATO | 1136 | 224 | 36 | 1396 |
| ☐ JESÚS MARÍA | 1440 | 332 | 4 | 1776 |
| ☐ JORDÁN | 596 | 384 | 172 | 1152 |
| ☐ LA BELLEZA | 2144 | 1132 | 376 | 3652 |
| ☐ LA PAZ | 1592 | 152 | 168 | 1912 |
| ☐ LANDÁZURI | 3868 | 420 | 3172 | 7460 |
| ☐ LEBRÍJA | 4644 | 6128 | 11416 | 22188 |
| ☐ LOS SANTOS | 3908 | 564 | 5232 | 9704 |
| Total | 218231 | 131813 | 134627 | 484671 |

RACIONES ENTREGADAS X TIPO DE COMPLEMENTO



PARTICIPACION RACIONES X METODOLOGIA





PROGRAMA DE ALIMENTACION ESCOLAR - PAE

DEPARTAMENTO DE SANTANDER

TOTAL DE COMPLEMENTOS ALIMENTARIOS ENTREGADOS X MUNICIPIO



FILTRO X CONTRATO

CO1.PCCNTR.6734053 ▾

FILTRO X MUNICIPIO

Todas ▾

FILTRO X INSTITUCION

Todas ▾

FILTRO X MES

Selección múltiple ▾

FILTRO X SEMANA

semana21 ▾

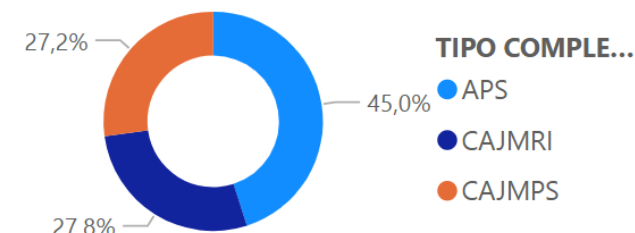
FILTRO X DIA

Todas ▾

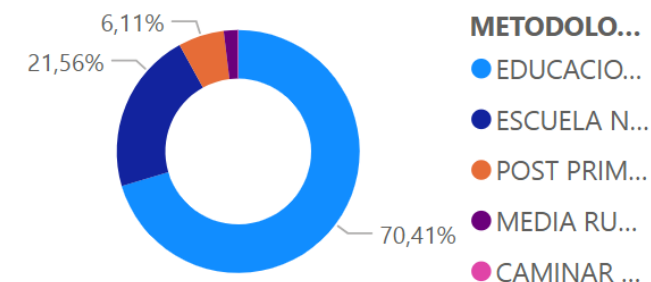
TIPO DE COMPLEMENTO

| MUNICIPIO | APS | CAJMPS | CAJMRI | Total |
|--------------------|---------------|---------------|---------------|---------------|
| LEBRÍJA | 4644 | 6128 | 11416 | 22188 |
| LOS SANTOS | 3908 | 564 | 5232 | 9704 |
| MACARAVITA | 1248 | | 8 | 1256 |
| MÁLAGA | 7380 | 7176 | 28 | 14584 |
| MATANZA | 3136 | 104 | 1112 | 4352 |
| MOGOTES | 2692 | 1180 | 3932 | 7804 |
| MOLAGAVITA | 1376 | 472 | | 1848 |
| OCAMONTE | 1652 | 976 | 87 | 2715 |
| OIBA | 1248 | 5924 | 220 | 7392 |
| ONZAGA | 2236 | 140 | | 2376 |
| PALMAR | 868 | | | 868 |
| PALMAS DEL SOCORRO | 1672 | | | 1672 |
| PÁRAMO | 2696 | | | 2696 |
| PINCHOTE | 820 | 936 | 820 | 2576 |
| PUENTE NACIONAL | 6844 | 724 | 4288 | 11856 |
| PUERTO PARRA | 3156 | 3276 | 124 | 6556 |
| PUERTO WILCHES | 5820 | 10252 | 14656 | 30728 |
| RIONEGRO | 9698 | 5764 | 3980 | 19442 |
| SABANA DE TORRES | 8156 | 18472 | 1348 | 27976 |
| SAN ANDRÉS | 4264 | 700 | 228 | 5192 |
| SAN BENITO | 852 | 176 | 96 | 1124 |
| SAN GIL | 3708 | 2916 | 26048 | 32672 |
| SAN JACUÍN | 1104 | 20 | 108 | 1232 |
| Total | 218231 | 131813 | 134627 | 484671 |

RACIONES ENTREGADAS X TIPO DE COMPLEMENTO



PARTICIPACION RACIONES X METODOLOGIA





PROGRAMA DE ALIMENTACION ESCOLAR - PAE

DEPARTAMENTO DE SANTANDER

TOTAL DE COMPLEMENTOS ALIMENTARIOS ENTREGADOS X MUNICIPIO



FILTRO X CONTRATO

CO1.PCCNTR.6734053 ▾

FILTRO X MUNICIPIO

Todas ▾

FILTRO X INSTITUCION

Todas ▾

FILTRO X MES

Selección múltiple ▾

FILTRO X SEMANA

semana21 ▾

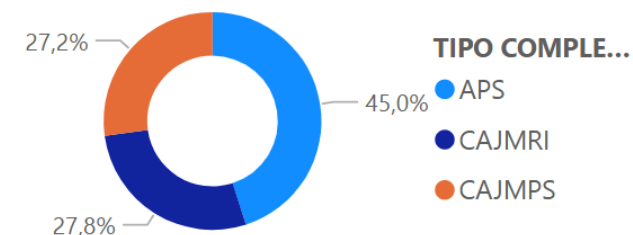
FILTRO X DIA

Todas ▾

TIPO DE COMPLEMENTO

| MUNICIPIO | APS | CAJMPS | CAJMRI | Total |
|--------------------------|---------------|---------------|---------------|---------------|
| ⊕ PUERTO WILCHES | 5820 | 10252 | 14656 | 30728 |
| ⊕ RIONEGRO | 9698 | 5764 | 3980 | 19442 |
| ⊕ SABANA DE TORRES | 8156 | 18472 | 1348 | 27976 |
| ⊕ SAN ANDRÉS | 4264 | 700 | 228 | 5192 |
| ⊕ SAN BENITO | 852 | 176 | 96 | 1124 |
| ⊕ SAN GIL | 3708 | 2916 | 26048 | 32672 |
| ⊕ SAN JOAQUÍN | 1104 | 20 | 108 | 1232 |
| ⊕ SAN JOSÉ DE MIRANDA | 1052 | 700 | 156 | 1908 |
| ⊕ SAN MIGUEL | | 1332 | 64 | 1396 |
| ⊕ SAN VICENTE DE CHUCURÍ | 14752 | 4528 | 2348 | 21628 |
| ⊕ SANTA BÁRBARA | 1472 | | 20 | 1492 |
| ⊕ SANTA HELENA DEL OPÓN | 1688 | 308 | 296 | 2292 |
| ⊕ SIMACOTA | 4120 | 502 | 1844 | 6466 |
| ⊕ SOCORRO | 7272 | 7868 | 208 | 15348 |
| ⊕ SUAITA | 2040 | 3896 | 296 | 6232 |
| ⊕ SUCRE | 1916 | 380 | 1312 | 3608 |
| ⊕ SURATÁ | 1752 | 808 | 44 | 2604 |
| ⊕ TONA | 3305 | 968 | 176 | 4449 |
| ⊕ VALLE DE SAN JOSÉ | 2380 | 688 | 0 | 3068 |
| ⊕ VÉLEZ | 2864 | 220 | 7204 | 10288 |
| ⊕ VETAS | 932 | 92 | 8 | 1032 |
| ⊕ VILLANUEVA | 820 | 2048 | 1608 | 4476 |
| ⊕ ZAPATOCA | 3072 | 188 | 2780 | 6040 |
| Total | 218231 | 131813 | 134627 | 484671 |

RACIONES ENTREGADAS X TIPO DE COMPLEMENTO



PARTICIPACION RACIONES X METODOLOGIA

