

Estadística Semanal

[View in Power BI](#) ↗

Last data refresh:
25/04/2025 22:20:37 UTC

Downloaded at:
26/04/2025 22:08:41 UTC



LOGISOF



LOGISTICA Y SOFTWARE

**PROGRAMA DE ALIMENTACION ESCOLAR - PAE
DEPARTAMENTO DE SANTANDER**

TOTAL DE COMPLEMENTOS ALIMENTARIOS ENTREGADOS X MUNICIPIO

CONTRATO CO1.PCCNTR.6734053

INFORME ESTADISTICO SEMANA 20

DEL 21 al 25 DE ABRIL DE 2025



PROGRAMA DE ALIMENTACION ESCOLAR - PAE

DEPARTAMENTO DE SANTANDER

ESTADISTICA DE RACIONES DESPACHADAS DIA



FILTRO X CONTRATO

CO1.PCCNTR.67340... ▾

FILTRO X MUNICIPIO

Todas ▾

FILTRO X INSTITUCION

Todas ▾

FILTRO X MES

ABRIL ▾

FILTRO X SEMANA

semana20 ▾

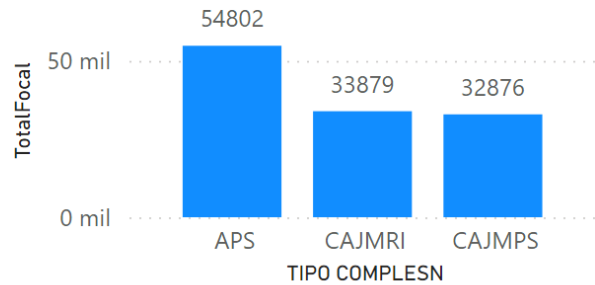
FILTRO X DIA

21 ▾

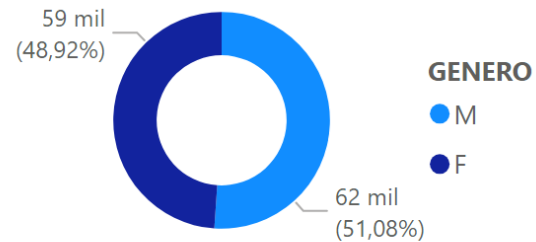
TOTAL RACIONES DESPACHADAS DIA

121557

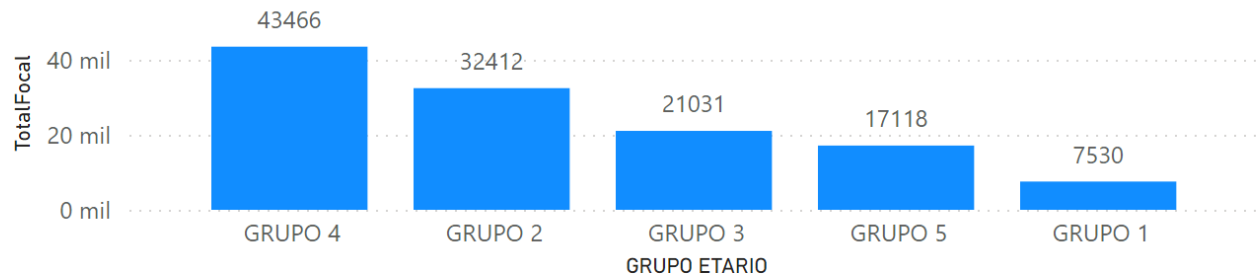
TIPO DE COMPLEMENTO



COMPLEMENTOS X GENERO



TIPO DE COMPLEMENTO



RACIONES EJECUTADAS X MPIO

MUNICIPIO	TotalFocal	%TG TotalFocal
AGUADA	212	0,17%
ALBANIA	492	0,40%
ARATOCA	1393	1,15%
BARBOSA	3798	3,12%
BARICHARA	1174	0,97%
BETULIA	1038	0,85%
BOLÍVAR	1600	1,32%
CABRERA	229	0,19%
CALIFORNIA	380	0,31%
CAPITANEJO	851	0,70%
CARCASÍ	683	0,56%
CEPITÁ	286	0,24%
CERRITO	1119	0,92%
CHARALÁ	2194	1,80%
CHARTA	425	0,35%
CHIMA	395	0,32%
CHIPATÁ	464	0,38%
CIMITARRA	5794	4,77%
CONCEPCIÓN	769	0,63%
CONFINES	517	0,43%
CONTRATACIÓ	518	0,43%
Total	121557	100,00%



PROGRAMA DE ALIMENTACION ESCOLAR - PAE

DEPARTAMENTO DE SANTANDER

ESTADISTICA DE RACIONES DESPACHADAS



FILTRO X CONTRATO

CO1.PCCNTR.67340... ▾

FILTRO X MUNICIPIO

Todas ▾

FILTRO X INSTITUCION

Todas ▾

FILTRO X MES

ABRIL ▾

FILTRO X SEMANA

semana20 ▾

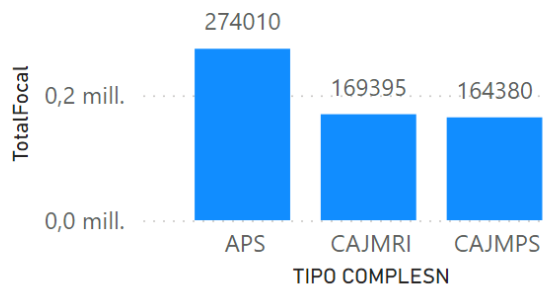
FILTRO X DIA

Todas ▾

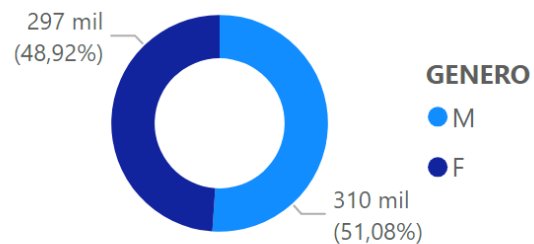
TOTAL RACIONES DESPACHADAS

607785

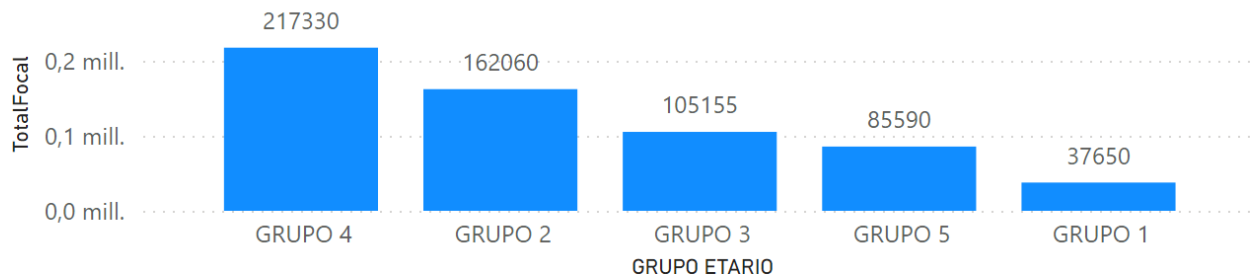
TIPO DE COMPLEMENTO



COMPLEMENTOS X GENERO



TIPO DE COMPLEMENTO



RACIONES EJECUTADAS X MPIO

MUNICIPIO	TotalFocal	%TG TotalFocal
AGUADA	1060	0,17%
ALBANIA	2460	0,40%
ARATOCA	6965	1,15%
BARBOSA	18990	3,12%
BARICHARA	5870	0,97%
BETULIA	5190	0,85%
BOLÍVAR	8000	1,32%
CABRERA	1145	0,19%
CALIFORNIA	1900	0,31%
CAPITANEJO	4255	0,70%
CARCASÍ	3415	0,56%
CEPITÁ	1430	0,24%
CERRITO	5595	0,92%
CHARALÁ	10970	1,80%
CHARTA	2125	0,35%
CHIMA	1975	0,32%
CHIPATÁ	2320	0,38%
CIMITARRA	28970	4,77%
CONCEPCIÓN	3845	0,63%
CONFINES	2585	0,43%
CONTRATACIÓ	2590	0,43%
Total	607785	100,00%



PROGRAMA DE ALIMENTACION ESCOLAR - PAE

DEPARTAMENTO DE SANTANDER

ESTADISTICA DE RACIONES CANCELADAS



FILTRO X CONTRATO

CO1.PCCNTR.67340... ▾

FILTRO X MUNICIPIO

Todas ▾

FILTRO X INSTITUCION

Todas ▾

FILTRO X SEDE

Todas ▾

FILTRO X MES

ABRIL ▾

FILTRO X SEMANA

semana20 ▾

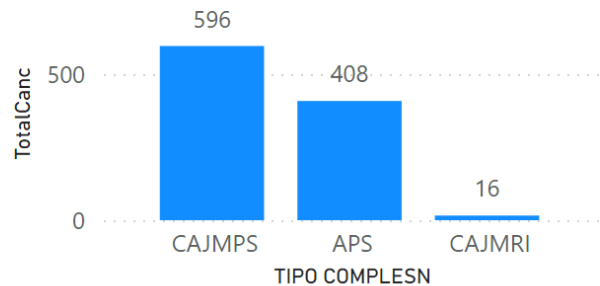
FILTRO X DIA

Todas ▾

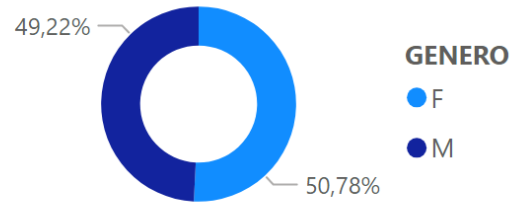
TOTAL RACIONES CANCELADAS

1020


TIPO DE COMPLEMENTO



COMPLEMENTOS CANCELADOS X GENERO



CANCELADOS X SEDE



RACIONES EJECUTADAS X MPIO

MUNICIPIO	TotalCanc	%TG TotalCanc
AGUADA	0	0,00%
ALBANIA	0	0,00%
ARATOCA	0	0,00%
BARBOSA	0	0,00%
BARICHARA	0	0,00%
BETULIA	0	0,00%
BOLÍVAR	0	0,00%
CABRERA	0	0,00%
CALIFORNIA	0	0,00%
CAPITANEJO	0	0,00%
CARCASÍ	0	0,00%
CEPITÁ	0	0,00%
CERRITO	0	0,00%
CHARALÁ	0	0,00%
CHARTA	0	0,00%
CHIMA	0	0,00%
CHIPATÁ	0	0,00%
CIMITARRA	0	0,00%
CONCEPCIÓN	0	0,00%
CONFINES	0	0,00%
CONTRATACIÓ	0	0,00%
Total	1020	100,00%



PROGRAMA DE ALIMENTACION ESCOLAR - PAE

DEPARTAMENTO DE SANTANDER

RACIONES PROGRAMADAS MENOS CANCELADAS EN EL PERIODO



FILTRO X CONTRATO

Todas ▼

FILTRO X MUNICIPIO

Todas ▼

FILTRO X INSTITUCION

Todas ▼

FILTRO X MES

ABRIL ▼

FILTRO X SEMANA

semana20 ▼

FILTRO X DIA

Todas ▼

RACIONES EJECUTADAS X MPIO

MUNICIPIO	NOMBRE INSTITUCION	NOMBRE SEDE	Programadas	Canceladas	Entregadas
SAN VICENTE DE CHUCURÍ	INSTITUCION EDUCATIVA PALMIRA	SEDE RURAL LOS TOTUMOS	45	0	45
SAN VICENTE DE CHUCURÍ	INSTITUCION EDUCATIVA POZO NUTRIAS DOS	SEDE RURAL LOS ACACIOS	525	0	525
SANTA HELENA DEL OPÓN	COLEGIO JOSE ANTONIO BELTRAN	SEDE RURAL EL HOYO	25	0	25
CIMITARRA	INSTITUCIÓN EDUCATIVA LA VERDE	SEDE RURAL AGUAS CLARAS	40	0	40
CIMITARRA	COLEGIO INTEGRADO DEL CARARE	SEDE EDUCATIVA MARIA ANTONIA SANTOS PLATA	4600	0	4600
ZAPATOCA	INSTITUTO TECNICO SANTO TOMAS	INSTITUTO TECNICO SANTO TOMAS	4495	0	4495
MOGOTES	INSTITUTO TECNICO ISAIAS ARDILA DIAZ	INSTITUTO TECNICO ISAIAS ARDILA DIAZ	5185	0	5185
CONTRATACIÓN	INSTITUTO TECNICO INDUSTRIAL SAN JUAN BOSCO	INSTITUTO TECNICO INDUSTRIAL SAN JUAN BOSCO	675	0	675
SOCORRO	INSTITUTO TECNICO INDUSTRIAL MONSEÑOR CARLOS ARDIL	INSTITUTO TECNICO INDUSTRIAL MONSEÑOR CARLOS ARDIL	2705	0	2705
PUENTE NACIONAL	INSTITUTO TECNICO INDUSTRIAL FRANCISCO DE PAULA SA	INSTITUTO TECNICO INDUSTRIAL FRANCISCO DE PAULA SA	5765	0	5765
MÁLAGA	INSTITUTO TECNICO INDUSTRIAL EMETERIO DUARTE SUARE	INSTITUTO TECNICO INDUSTRIAL EMETERIO DUARTE SUARE	2960	0	2960
SABANA DE TORRES	INSTITUTO TECNICO DE SABANA DE TORRES I.T.E.S.	INSTITUTO TECNICO DE SABANA DE TORRES I.T.E.S.	4305	0	4305
CONCEPCIÓN	INSTITUTO TECNICO AGROPECUARIO FELIPE CORDERO	INSTITUTO TECNICO AGROPECUARIO FELIPE CORDERO	840	0	840
GUAVATÁ	INSTITUTO TECNICO AGROPECUARIO DE GUAVATA	INSTITUTO TECNICO AGROPECUARIO DE GUAVATA	405	0	405
Total			607785	1020	606765



PROGRAMA DE ALIMENTACION ESCOLAR - PAE

DEPARTAMENTO DE SANTANDER



FILTRO X CONTRATO

CO1.PCCNTR.67340... ▾

FILTRO X MUNICIPIO

Todas ▾

FILTRO X INSTITUCION

Todas ▾

FILTRO X MES

ABRIL ▾

FILTRO X SEMANA

semana20 ▾

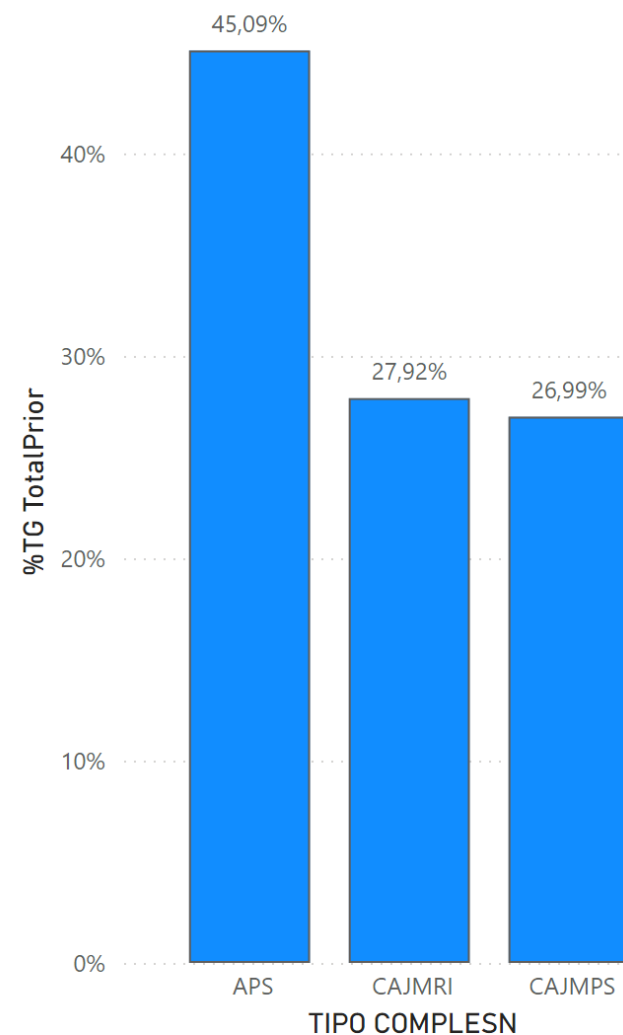
FILTRO X DIA

Todas ▾

TIPO DE COMPLEMENTOS X SEMANA

NMES	APS	CAJMPS	CAJMRI	Total
ABRIL	273602	163784	169379	606765
☒ COLEGIO INTEGRADO MADRE DE LA ESPERANZA	9495	10895	0	20390
☒ COLEGIO INTEGRADO NUESTRA SEÑORA DE LAS MERCEDES	2625	3355	10690	16670
☒ COLEGIO UNIVERSITARIO	1960	8710	3565	14235
☒ INSTITUTO INTEGRADO DE COMERCIO		5860	8090	13950
☒ ESCUELA INDUSTRIAL 20 DE JULIO	1370	10960	145	12475
☒ COLEGIO TECNICO NUESTRA SEÑORA DE LA PRESENTACION	985	1395	9840	12220
☒ COLEGIO SAN JOSÉ DE GUANENTA			11615	11615
☒ COLEGIO INTEGRADO	1320	950	8125	10395
☒ COLEGIO INTEGRADO DEL CARARE	8445		735	9180
☒ INSTITUTO INTEGRADO DE COMERCIO CAMILO TORRES			7590	7590
☒ ESCUELA NORMAL SUPERIOR	1520	5910		7430
☒ COLEGIO INTEGRADO EDUARDO CAMACHO GAMBA	2750	965	3105	6820
☒ COLEGIO INTEGRADO FRAY NEPOMUCENO RAMOS	1290	5290	0	6580
☒ COLEGIO SAN CARLOS	730		5460	6190
Total	273602	163784	169379	606765

TIPO COMPLEMENTO X INSTITUCION





PROGRAMA DE ALIMENTACION ESCOLAR - PAE

DEPARTAMENTO DE SANTANDER

TOTAL DE COMPLEMENTOS ALIMENTARIOS X SEMANA



TOTAL RACIONES ENTREGADAS

606765

FILTRO X CONTRATO

CO1.PCCNTR.67340... ▾

FILTRO X MUNICIPIO

Todas ▾

FILTRO X INSTITUCION

Todas ▾

FILTRO X MES

ABRIL ▾

FILTRO X SEMANA

semana20 ▾

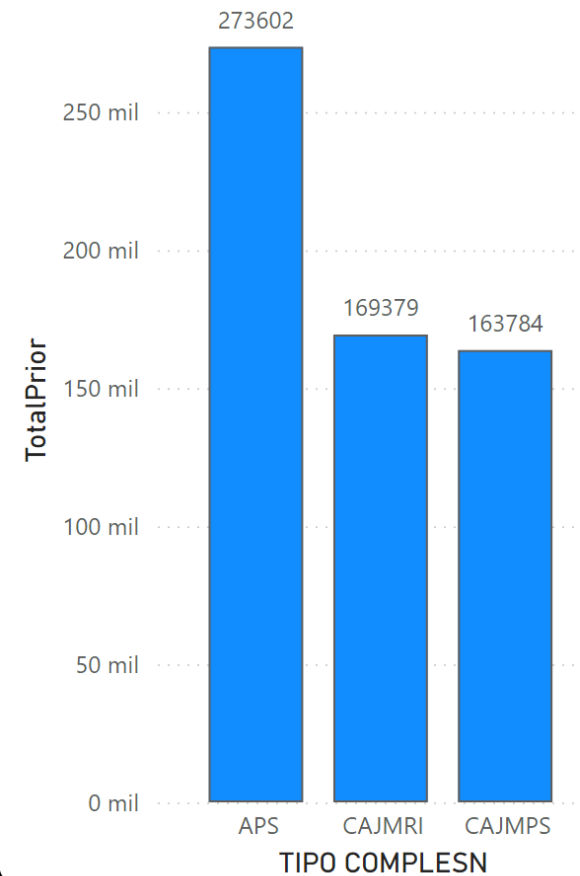
FILTRO X DIA

Todas ▾

TIPO DE COMPLEMENTOS X SEMANA

NMES	APS	CAJMPS	CAJMRI	Total
ABRIL	273602	163784	169379	606765
semana20	273602	163784	169379	606765
Total	273602	163784	169379	606765

TIPO DE COMPLEMENTO





PROGRAMA DE ALIMENTACION ESCOLAR - PAE

DEPARTAMENTO DE SANTANDER

TOTAL DE COMPLEMENTOS ALIMENTARIOS X GRUPO ETARIO



TOTAL RACIONES ENTREGADAS

606765

FILTRO X CONTRATO

CO1.PCCNTR.67340... ▾

FILTRO X MUNICIPIO

Todas ▾

FILTRO X INSTITUCION

Todas ▾

FILTRO X MES

ABRIL ▾

FILTRO X SEMANA

semana20 ▾

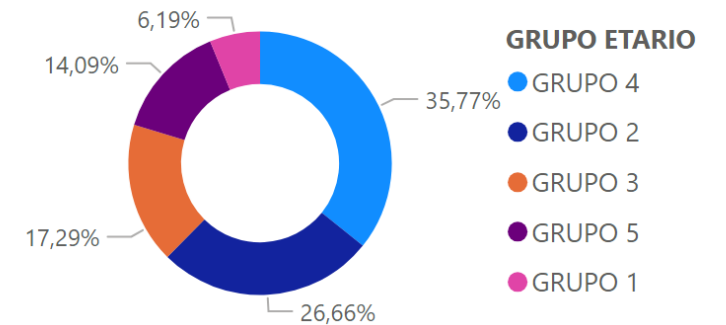
FILTRO X DIA

Todas ▾

TIPO DE COMPLEMENTOS X GRUPO ETARIO

GRUPO ETARIO	APS	CAJMPS	CAJMRI	Total
GRUPO 1	11383	14627	11562	37572
GRUPO 2	52923	60302	48533	161758
GRUPO 3	35535	37387	31984	104906
GRUPO 4	108570	46355	62090	217015
GRUPO 5	65191	5113	15210	85514
Total	273602	163784	169379	606765

PARTICIPACION GRUPO ETARIO





PROGRAMA DE ALIMENTACION ESCOLAR - PAE

DEPARTAMENTO DE SANTANDER

TOTAL DE COMPLEMENTOS ALIMENTARIOS ENTREGADOS X MUNICIPIO



FILTRO X CONTRATO

CO1.PCCNTR.67340... ▾

FILTRO X MUNICIPIO

Todas ▾

FILTRO X INSTITUCION

Todas ▾

FILTRO X MES

ABRIL ▾

FILTRO X SEMANA

semana20 ▾

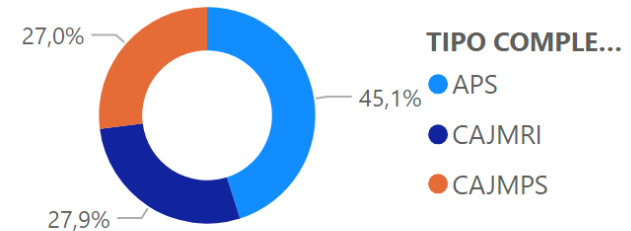
FILTRO X DIA

Todas ▾

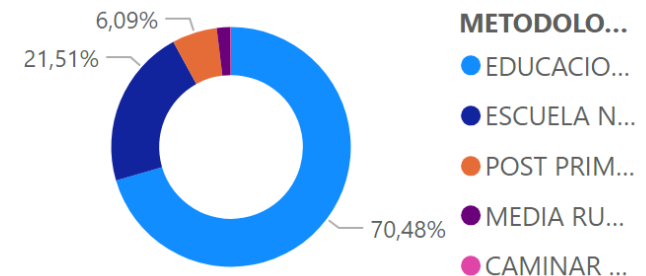
TIPO DE COMPLEMENTO

MUNICIPIO	APS	CAJMPS	CAJMRI	Total
AGUADA	1060			1060
ALBANIA	1815		645	2460
ARATOCA	890	2055	4020	6965
BARBOSA	1230	7000	10760	18990
BARICHARA	3920	1855	95	5870
BETULIA	1030	3900	260	5190
BOLÍVAR	5145	310	2545	8000
CABRERA	680	430	35	1145
CALIFORNIA	245	1655	0	1900
CAPITANEJO	570	3605	80	4255
CARCASÍ	3045	370		3415
CEPITÁ	1020	250	160	1430
CERRITO	1720	3875		5595
CHARALÁ	3570	6180	1220	10970
CHARTA	260	1000	865	2125
CHIMA	1030	570	375	1975
CHIPATÁ	2240		80	2320
CIMITARRA	18535	4060	6375	28970
CONCEPCIÓN	2340	1400	105	3845
CONFINES	2045	540		2585
CONTRATACIÓN	870	480	1240	2590
COROMORO	3475	465	290	4230
CURITÍ	5060	965	3135	9160
Total	273602	163784	169379	606765

RACIONES ENTREGADAS X TIPO DE COMPLEMENTO



PARTICIPACION RACIONES X METODOLOGIA





PROGRAMA DE ALIMENTACION ESCOLAR - PAE DEPARTAMENTO DE SANTANDER

TOTAL DE COMPLEMENTOS ALIMENTARIOS ENTREGADOS X MUNICIPIO



FILTRO X CONTRATO

CO1.PCCNTR.6734053 ▾

FILTRO X MUNICIPIO

Todas ▾

FILTRO X INSTITUCION

Todas ▾

FILTRO X MES

ABRIL ▾

FILTRO X SEMANA

semana20 ▾

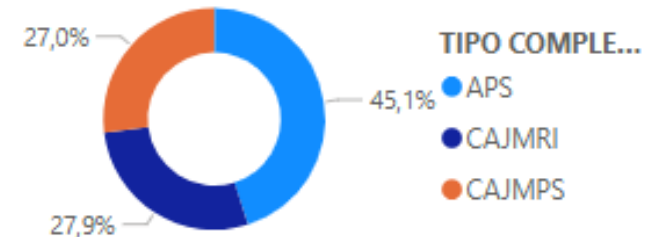
FILTRO X DIA

Todas ▾

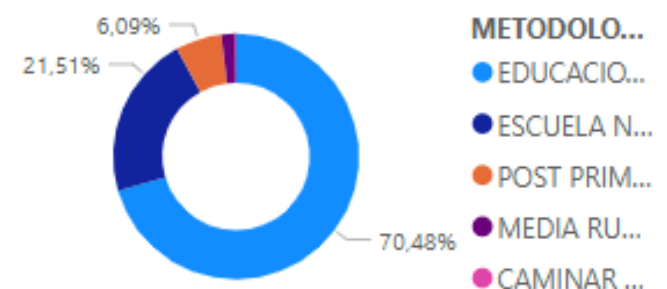
TIPO DE COMPLEMENTO

MUNICIPIO	APS	CAJMPS	CAJMRI	Total
☐ CURITÍ	5060	965	3135	9160
☐ EL CARMEN DE CHUCURÍ	8800	2115	3445	14360
☐ EL GUACAMAYO	1060	280	50	1390
☐ EL PEÑÓN	1510	870	1195	3575
☐ EL PLAYÓN	5005		7740	12745
☐ ENCINO	1485		60	1545
☐ ENCISO	990	1660	100	2750
☐ FLORIÁN	2250	1385		3635
☐ GALÁN	2420		130	2550
☐ GAMBITA	2730	95	235	3060
☐ GUACA	3905	255	160	4320
☐ GUADALUPE	2695	0	945	3640
☐ GUAPOTÁ	860	920		1780
☐ GUAVATÁ	1385		330	1715
☐ GÜEPSA	1990		1545	3535
☐ HATO	1420	280	45	1745
☐ JESÚS MARÍA	1800	415	5	2220
☐ JORDÁN	745	480	215	1440
☐ LA BELLEZA	2870	1415	470	4755
☐ LA PAZ	1980	190	215	2385
☐ LANDÁZURI	4840	525	3965	9330
☐ LEBRÍJA	5800	7595	14325	27720
☐ LOS SANTOS	4880	695	6665	12240
Total	273602	163784	169379	606765

RACIONES ENTREGADAS X TIPO DE COMPLEMENTO



PARTICIPACION RACIONES X METODOLOGIA





PROGRAMA DE ALIMENTACION ESCOLAR - PAE

DEPARTAMENTO DE SANTANDER

TOTAL DE COMPLEMENTOS ALIMENTARIOS ENTREGADOS X MUNICIPIO



FILTRO X CONTRATO

CO1.PCCNTR.6734053 ▾

FILTRO X MUNICIPIO

Todas ▾

FILTRO X INSTITUCION

Todas ▾

FILTRO X MES

ABRIL ▾

FILTRO X SEMANA

semana20 ▾

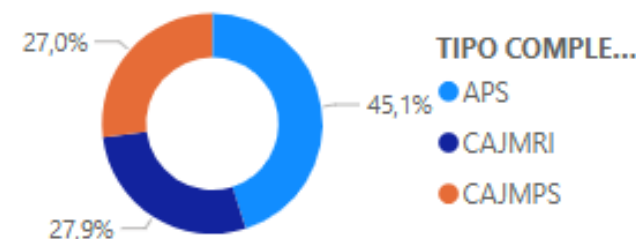
FILTRO X DIA

Todas ▾

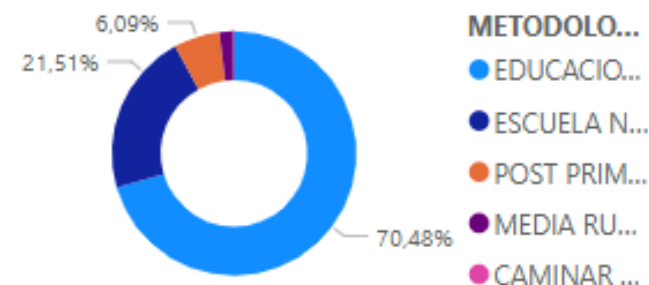
TIPO DE COMPLEMENTO

MUNICIPIO	APS	CAJMPS	CAJMRI	Total
MACARAVITA	1560		10	1570
MÁLAGA	9230	8995	35	18260
MATANZA	3895	130	1400	5425
MOGOTES	3410	1475	4920	9805
MOLAGAVITA	1735	580		2315
OCAMONTE	2060	1180	160	3400
OIBA	1560	7430	275	9265
ONZAGA	2795	175		2970
PALMAR	1075			1075
PALMAS DEL SOCORRO	2095			2095
PÁRAMO	3370			3370
PINCHOTE	1025	1170	1020	3215
PUENTE NACIONAL	8575	905	5360	14840
PUERTO PARRA	3895	3425	840	8160
PUERTO WILCHES	7300	12815	18390	38505
RIONEGRO	12097	7242	4915	24254
SABANA DE TORRES	10245	23120	1675	35040
SAN ANDRÉS	5340	880	285	6505
SAN BENITO	1065	225	120	1410
SAN GIL	4630	3645	32620	40895
SAN JOAQUÍN	1380	25	135	1540
SAN JOSÉ DE MIRANDA	1315	865	195	2375
SAN MIGUEL		1222	64	1286
Total	273602	163784	169379	606765

RACIONES ENTREGADAS X TIPO DE COMPLEMENTO



PARTICIPACION RACIONES X METODOLOGIA





PROGRAMA DE ALIMENTACION ESCOLAR - PAE

DEPARTAMENTO DE SANTANDER

TOTAL DE COMPLEMENTOS ALIMENTARIOS ENTREGADOS X MUNICIPIO



FILTRO X CONTRATO

CO1.PCCNTR.6734053

FILTRO X MUNICIPIO

Todas

FILTRO X INSTITUCION

Todas

FILTRO X MES

ABRIL

FILTRO X SEMANA

semana20

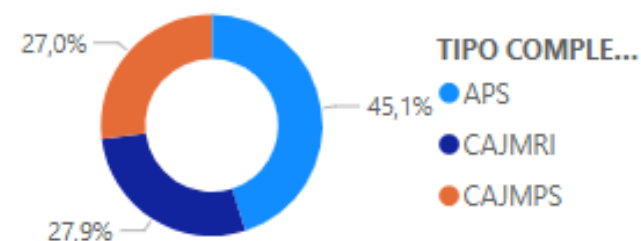
FILTRO X DIA

Todas

TIPO DE COMPLEMENTO

MUNICIPIO	APS	CAJMPS	CAJMRI	Total
PUERTO WILCHES	7300	12815	18390	38505
RIONEGRO	12097	7242	4915	24254
SABANA DE TORRES	10245	23120	1675	35040
SAN ANDRÉS	5340	880	285	6505
SAN BENITO	1065	225	120	1410
SAN GIL	4630	3645	32620	40895
SAN JOAQUÍN	1380	25	135	1540
SAN JOSÉ DE MIRANDA	1315	865	195	2375
SAN MIGUEL		1332	64	1396
SAN VICENTE DE CHUCURÍ	18435	5670	2930	27035
SANTA BÁRBARA	1840		25	1865
SANTA HELENA DEL OPÓN	2105	385	380	2870
SIMACOTA	5150	645	2300	8095
SOCORRO	9120	9735	385	19240
SUAITA	2570	4865	370	7805
SUCRE	2400	475	1630	4505
SURATÁ	2175	1010	55	3240
TONA	4410	1195	220	5825
VALLE DE SAN JOSÉ	2960	865	0	3825
VÉLEZ	3550	275	9025	12850
VETAS	1160	115	10	1285
VILLANUEVA	1025	2555	2000	5580
ZAPATOCA	3835	240	3505	7580
Total	273602	163784	169379	606765

RACIONES ENTREGADAS X TIPO DE COMPLEMENTO



PARTICIPACION RACIONES X METODOLOGIA

