

Estadística Semanal

[View in Power BI](#) ↗

Last data refresh:
11/04/2025 15:27:36 UTC

Downloaded at:
11/04/2025 16:44:31 UTC



LOGISOF



LOGISTICA Y SOFTWARE

**PROGRAMA DE ALIMENTACION ESCOLAR - PAE
DEPARTAMENTO DE SANTANDER**

TOTAL DE COMPLEMENTOS ALIMENTARIOS ENTREGADOS X MUNICIPIO

CONTRATO CO1.PCCNTR.6734053

INFORME ESTADISTICO SEMANA 19

DEL 7 al 11 DE ABRIL DE 2025



PROGRAMA DE ALIMENTACION ESCOLAR - PAE

DEPARTAMENTO DE SANTANDER

ESTADISTICA DE RACIONES DESPACHADAS DIA



FILTRO X CONTRATO

CO1.PCCNTR.67340... ▾

FILTRO X MUNICIPIO

Todas ▾

FILTRO X INSTITUCION

Todas ▾

FILTRO X MES

ABRIL ▾

FILTRO X SEMANA

semana19 ▾

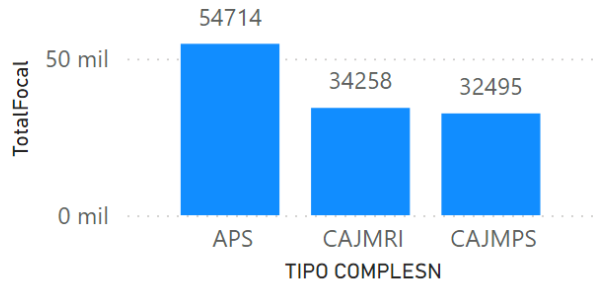
FILTRO X DIA

07 ▾

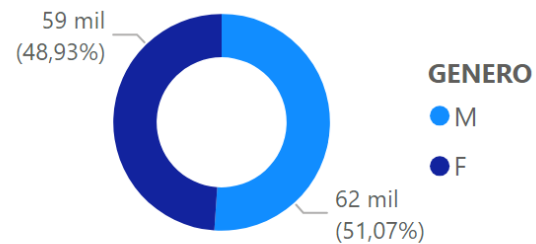
TOTAL RACIONES DESPACHADAS DIA

121467

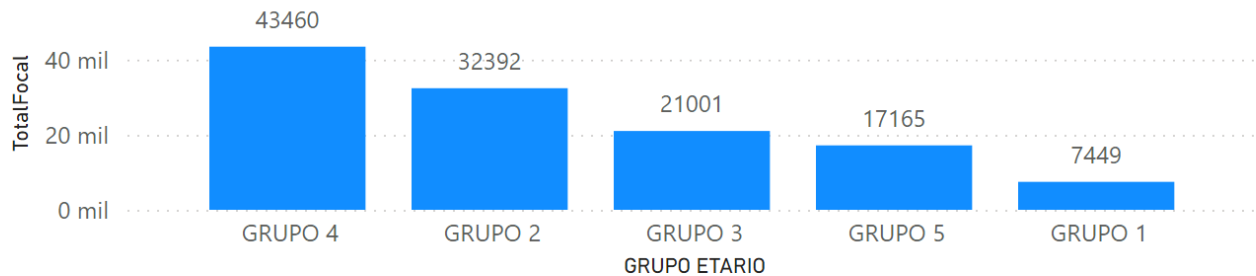
TIPO DE COMPLEMENTO



COMPLEMENTOS X GENERO



TIPO DE COMPLEMENTO



RACIONES EJECUTADAS X MPIO

MUNICIPIO	TotalFocal	%TG TotalFocal
AGUADA	212	0,17%
ALBANIA	492	0,41%
ARATOCA	1395	1,15%
BARBOSA	3822	3,15%
BARICHARA	1174	0,97%
BETULIA	1036	0,85%
BOLÍVAR	1601	1,32%
CABRERA	230	0,19%
CALIFORNIA	381	0,31%
CAPITANEJO	850	0,70%
CARCASÍ	683	0,56%
CEPITÁ	286	0,24%
CERRITO	1120	0,92%
CHARALÁ	2192	1,80%
CHARTA	426	0,35%
CHIMA	396	0,33%
CHIPATÁ	464	0,38%
CIMITARRA	5769	4,75%
CONCEPCIÓN	777	0,64%
CONFINES	519	0,43%
CONTRATACIÓ	520	0,43%
Total	121467	100,00%



PROGRAMA DE ALIMENTACION ESCOLAR - PAE

DEPARTAMENTO DE SANTANDER

ESTADISTICA DE RACIONES DESPACHADAS



FILTRO X CONTRATO

CO1.PCCNTR.67340... ▾

FILTRO X MUNICIPIO

Todas ▾

FILTRO X INSTITUCION

Todas ▾

FILTRO X MES

ABRIL ▾

FILTRO X SEMANA

semana19 ▾

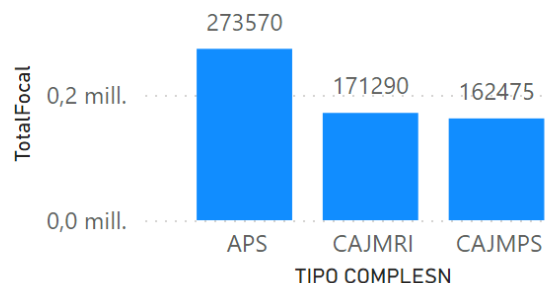
FILTRO X DIA

Todas ▾

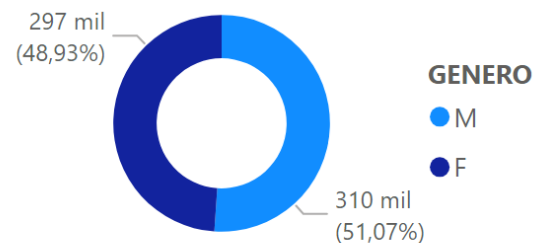
TOTAL RACIONES DESPACHADAS

607335

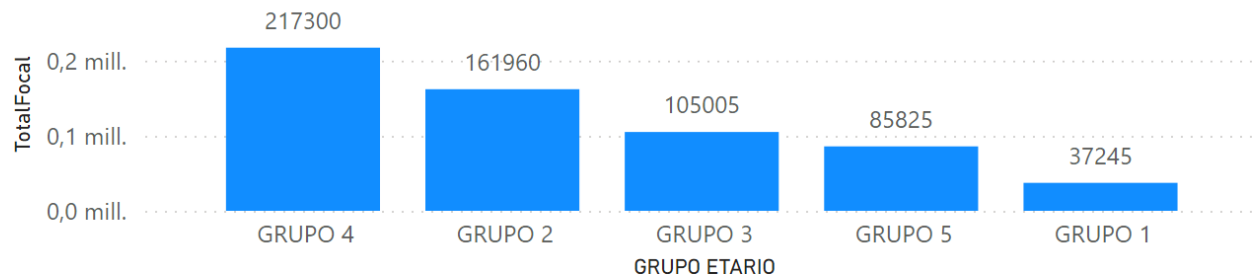
TIPO DE COMPLEMENTO



COMPLEMENTOS X GENERO



TIPO DE COMPLEMENTO



RACIONES EJECUTADAS X MPIO

MUNICIPIO	TotalFocal	%TG TotalFocal
AGUADA	1060	0,17%
ALBANIA	2460	0,41%
ARATOCA	6975	1,15%
BARBOSA	19110	3,15%
BARICHARA	5870	0,97%
BETULIA	5180	0,85%
BOLÍVAR	8005	1,32%
CABRERA	1150	0,19%
CALIFORNIA	1905	0,31%
CAPITANEJO	4250	0,70%
CARCASÍ	3415	0,56%
CEPITÁ	1430	0,24%
CERRITO	5600	0,92%
CHARALÁ	10960	1,80%
CHARTA	2130	0,35%
CHIMA	1980	0,33%
CHIPATÁ	2320	0,38%
CIMITARRA	28845	4,75%
CONCEPCIÓN	3885	0,64%
CONFINES	2595	0,43%
CONTRATACIÓ	2600	0,43%
Total	607335	100,00%



PROGRAMA DE ALIMENTACION ESCOLAR - PAE

DEPARTAMENTO DE SANTANDER

ESTADISTICA DE RACIONES CANCELADAS



FILTRO X CONTRATO

CO1.PCCNTR.67340... ▾

FILTRO X MUNICIPIO

Todas ▾

FILTRO X INSTITUCION

Todas ▾

FILTRO X SEDE

Todas ▾

FILTRO X MES

ABRIL ▾

FILTRO X SEMANA

semana19 ▾

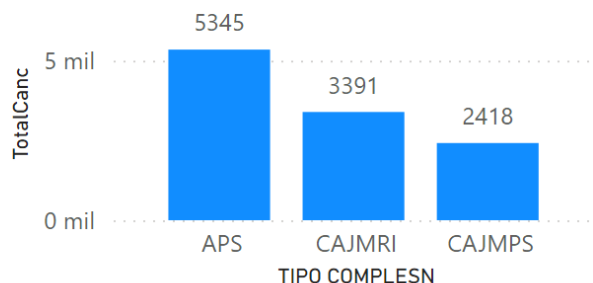
FILTRO X DIA

Todas ▾

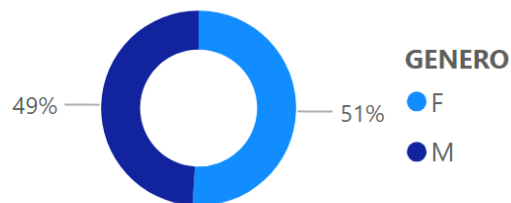
TOTAL RACIONES CANCELADAS

11154

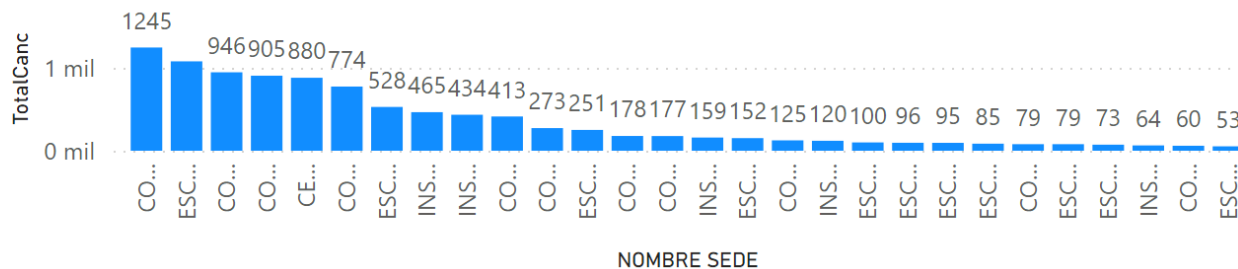
TIPO DE COMPLEMENTO



COMPLEMENTOS CANCELADOS X GENERO



CANCELADOS X SEDE



RACIONES EJECUTADAS X MPIO

MUNICIPIO	TotalCanc	%TG TotalCanc
AGUADA	0	0,00%
ALBANIA	0	0,00%
ARATOCA	0	0,00%
BARBOSA	1006	9,02%
BARICHARA	64	0,57%
BETULIA	0	0,00%
BOLÍVAR	0	0,00%
CABRERA	230	2,06%
CALIFORNIA	0	0,00%
CAPITANEJO	0	0,00%
CARCASÍ	0	0,00%
CEPITÁ	125	1,12%
CERRITO	12	0,11%
CHARALÁ	1561	13,99%
CHARTA	0	0,00%
CHIMA	0	0,00%
CHIPATÁ	0	0,00%
CIMITARRA	0	0,00%
CONCEPCIÓN	0	0,00%
CONFINES	0	0,00%
CONTRATACIÓ	0	0,00%
Total	11154	100,00%



PROGRAMA DE ALIMENTACION ESCOLAR - PAE

DEPARTAMENTO DE SANTANDER

RACIONES PROGRAMADAS MENOS CANCELADAS EN EL PERIODO



FILTRO X CONTRATO

Todas ▼

FILTRO X MUNICIPIO

Todas ▼

FILTRO X INSTITUCION

Todas ▼

FILTRO X MES

ABRIL ▼

FILTRO X SEMANA

semana19 ▼

FILTRO X DIA

Todas ▼

RACIONES EJECUTADAS X MPIO

MUNICIPIO	NOMBRE INSTITUCION	NOMBRE SEDE	Programadas	Canceladas	Entregadas
SAN VICENTE DE CHUCURÍ	INSTITUCION EDUCATIVA PALMIRA	SEDE RURAL LOS TOTUMOS	45	0	45
SAN VICENTE DE CHUCURÍ	INSTITUCION EDUCATIVA POZO NUTRIAS DOS	SEDE RURAL LOS ACACIOS	505	0	505
SANTA HELENA DEL OPÓN	COLEGIO JOSE ANTONIO BELTRAN	SEDE RURAL EL HOYO	25	0	25
CIMITARRA	INSTITUCIÓN EDUCATIVA LA VERDE	SEDE RURAL AGUAS CLARAS	40	0	40
CIMITARRA	COLEGIO INTEGRADO DEL CARARE	SEDE EDUCATIVA MARIA ANTONIA SANTOS PLATA	4660	0	4660
ZAPATOCA	INSTITUTO TECNICO SANTO TOMAS	INSTITUTO TECNICO SANTO TOMAS	4500	0	4500
MOGOTES	INSTITUTO TECNICO ISAIAS ARDILA DIAZ	INSTITUTO TECNICO ISAIAS ARDILA DIAZ	5205	0	5205
CONTRATACIÓN	INSTITUTO TECNICO INDUSTRIAL SAN JUAN BOSCO	INSTITUTO TECNICO INDUSTRIAL SAN JUAN BOSCO	685	0	685
SOCORRO	INSTITUTO TECNICO INDUSTRIAL MONSEÑOR CARLOS ARDIL	INSTITUTO TECNICO INDUSTRIAL MONSEÑOR CARLOS ARDIL	2710	0	2710
PUENTE NACIONAL	INSTITUTO TECNICO INDUSTRIAL FRANCISCO DE PAULA SA	INSTITUTO TECNICO INDUSTRIAL FRANCISCO DE PAULA SA	5780	0	5780
MÁLAGA	INSTITUTO TECNICO INDUSTRIAL EMETERIO DUARTE SUARE	INSTITUTO TECNICO INDUSTRIAL EMETERIO DUARTE SUARE	2960	0	2960
SABANA DE TORRES	INSTITUTO TECNICO DE SABANA DE TORRES I.T.E.S.	INSTITUTO TECNICO DE SABANA DE TORRES I.T.E.S.	4255	0	4255
CONCEPCIÓN	INSTITUTO TECNICO AGROPECUARIO FELIPE CORDERO	INSTITUTO TECNICO AGROPECUARIO FELIPE CORDERO	850	0	850
GUAVATÁ	INSTITUTO TECNICO AGROPECUARIO DE GUAVATA	INSTITUTO TECNICO AGROPECUARIO DE GUAVATA	400	0	400
Total			607335	11154	596181



PROGRAMA DE ALIMENTACION ESCOLAR - PAE DEPARTAMENTO DE SANTANDER



FILTRO X CONTRATO

CO1.PCCNTR.67340... ▾

FILTRO X MUNICIPIO

Todas ▾

FILTRO X INSTITUCION

Todas ▾

FILTRO X MES

ABRIL ▾

FILTRO X SEMANA

semana19 ▾

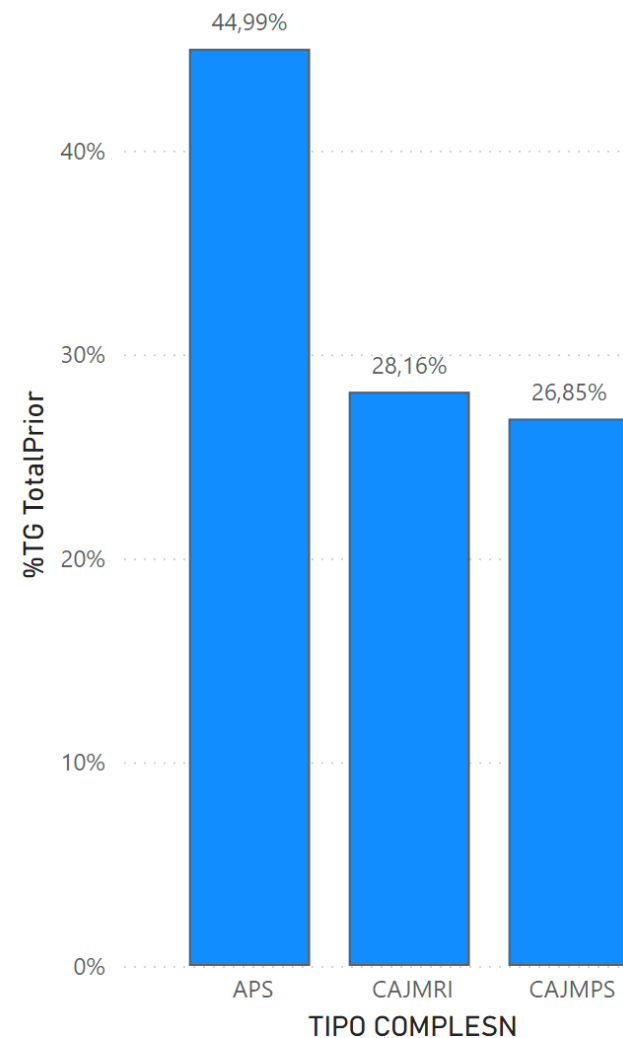
FILTRO X DIA

Todas ▾

TIPO DE COMPLEMENTOS X SEMANA

NMES	APS	CAJMPS	CAJMRI	Total
ABRIL	268225	160057	167899	596181
☒ COLEGIO INTEGRADO MADRE DE LA ESPERANZA	9365	10890	0	20255
☒ COLEGIO INTEGRADO NUESTRA SEÑORA DE LAS MERCEDES	2128	3153	9775	15056
☒ COLEGIO UNIVERSITARIO	1960	8725	3565	14250
☒ INSTITUTO INTEGRADO DE COMERCIO		5925	8155	14080
☒ ESCUELA INDUSTRIAL 20 DE JULIO	1370	10955	140	12465
☒ COLEGIO TECNICO NUESTRA SEÑORA DE LA PRESENTACION	985	1390	9810	12185
☒ COLEGIO SAN JOSÉ DE GUANENTA			10420	10420
☒ COLEGIO INTEGRADO	1315	955	8145	10415
☒ COLEGIO INTEGRADO DEL CARARE	8495		745	9240
☒ INSTITUTO INTEGRADO DE COMERCIO CAMILO TORRES			7595	7595
☒ ESCUELA NORMAL SUPERIOR	1520	5785		7305
☒ COLEGIO INTEGRADO EDUARDO CAMACHO GAMBA	2740	970	3105	6815
☒ COLEGIO SAN CARLOS	730		5450	6180
☒ COLEGIO INTEGRADO FRAY NEPOMUCENO RAMOS	1290	4765	0	6055
Total	268225	160057	167899	596181

TIPO COMPLEMENTO X INSTITUCION





PROGRAMA DE ALIMENTACION ESCOLAR - PAE

DEPARTAMENTO DE SANTANDER

TOTAL DE COMPLEMENTOS ALIMENTARIOS X SEMANA



TOTAL RACIONES ENTREGADAS

596181

FILTRO X CONTRATO

CO1.PCCNTR.67340... ▾

FILTRO X MUNICIPIO

Todas ▾

FILTRO X INSTITUCION

Todas ▾

FILTRO X MES

ABRIL ▾

FILTRO X SEMANA

semana19 ▾

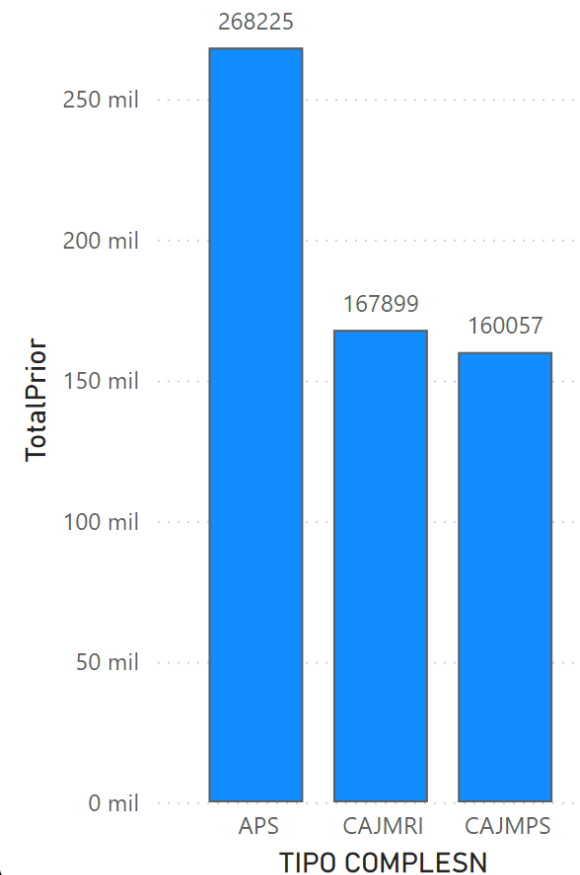
FILTRO X DIA

Todas ▾

TIPO DE COMPLEMENTOS X SEMANA

NMES	APS	CAJMPS	CAJMRI	Total
▣ ABRIL	268225	160057	167899	596181
semana19	268225	160057	167899	596181
Total	268225	160057	167899	596181

TIPO DE COMPLEMENTO





PROGRAMA DE ALIMENTACION ESCOLAR - PAE

DEPARTAMENTO DE SANTANDER

TOTAL DE COMPLEMENTOS ALIMENTARIOS X GRUPO ETARIO



TOTAL RACIONES ENTREGADAS

596181

FILTRO X CONTRATO

CO1.PCCNTR.67340... ▾

FILTRO X MUNICIPIO

Todas ▾

FILTRO X INSTITUCION

Todas ▾

FILTRO X MES

ABRIL ▾

FILTRO X SEMANA

semana19 ▾

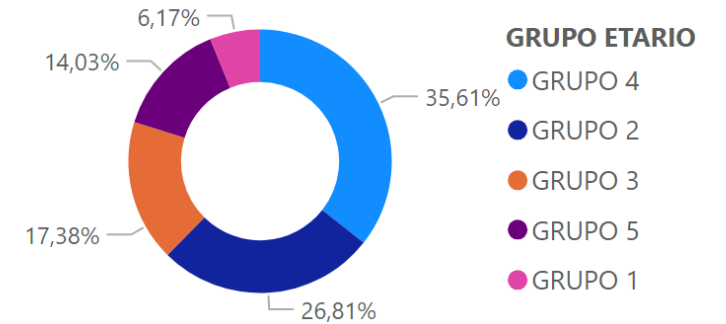
FILTRO X DIA

Todas ▾

TIPO DE COMPLEMENTOS X GRUPO ETARIO

GRUPO ETARIO	APS	CAJMPS	CAJMRI	Total
GRUPO 1	11048	14282	11474	36804
GRUPO 2	51668	59407	48761	159836
GRUPO 3	34930	36557	32151	103638
GRUPO 4	106710	44708	60869	212287
GRUPO 5	63869	5103	14644	83616
Total	268225	160057	167899	596181

PARTICIPACION GRUPO ETARIO





PROGRAMA DE ALIMENTACION ESCOLAR - PAE

DEPARTAMENTO DE SANTANDER

TOTAL DE COMPLEMENTOS ALIMENTARIOS ENTREGADOS X MUNICIPIO



FILTRO X CONTRATO

CO1.PCCNTR.67340... ▾

FILTRO X MUNICIPIO

Todas ▾

FILTRO X INSTITUCION

Todas ▾

FILTRO X MES

ABRIL ▾

FILTRO X SEMANA

semana19 ▾

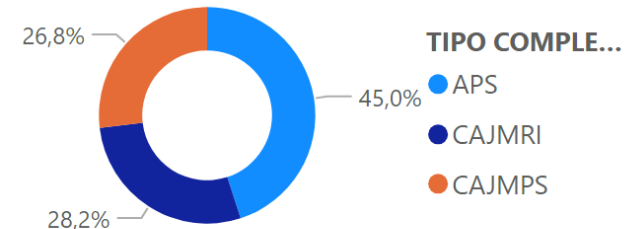
FILTRO X DIA

Todas ▾

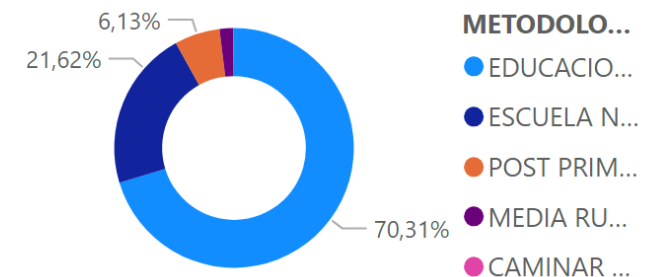
TIPO DE COMPLEMENTO

MUNICIPIO	APS	CAJMPS	CAJMRI	Total
AGUADA	1060			1060
ALBANIA	1815		645	2460
ARATOCA	895	2045	4035	6975
BARBOSA	996	6821	10287	18104
BARICHARA	3925	1786	95	5806
BETULIA	1030	3890	260	5180
BOLÍVAR	5155	310	2540	8005
CABRERA	548	344	28	920
CALIFORNIA	245	1660	0	1905
CAPITANEJO	570	3600	80	4250
CARCASÍ	3045	370		3415
CEPITÁ	895	250	160	1305
CERRITO	1725	3863		5588
CHARALÁ	2933	5269	1197	9399
CHARTA	260	1000	870	2130
CHIMA	1035	570	375	1980
CHIPATÁ	2240		80	2320
CIMITARRA	18545	4040	6260	28845
CONCEPCIÓN	2365	1415	105	3885
CONFINES	2060	535		2595
CONTRATACIÓN	875	485	1240	2600
COROMORO	3061	368	232	3661
CURITÍ	5065	970	3135	9170
Total	268225	160057	167899	596181

RACIONES ENTREGADAS X TIPO DE COMPLEMENTO



PARTICIPACION RACIONES X METODOLOGIA





PROGRAMA DE ALIMENTACION ESCOLAR - PAE DEPARTAMENTO DE SANTANDER

TOTAL DE COMPLEMENTOS ALIMENTARIOS ENTREGADOS X MUNICIPIO

LOGISOF
LOGISTICA Y SOFTWARE

FILTRO X CONTRATO

CO1.PCCNTR.6734053 ▼

FILTRO X MUNICIPIO

Todas ▼

FILTRO X INSTITUCION

Todas ▼

FILTRO X MES

ABRIL ▼

FILTRO X SEMANA

semana19 ▼

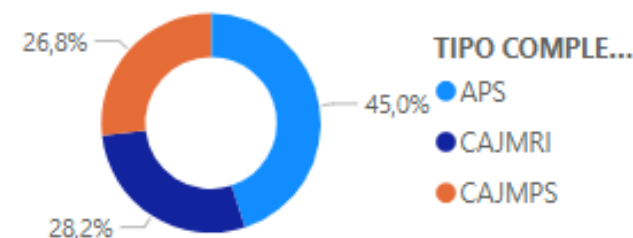
FILTRO X DIA

Todas ▼

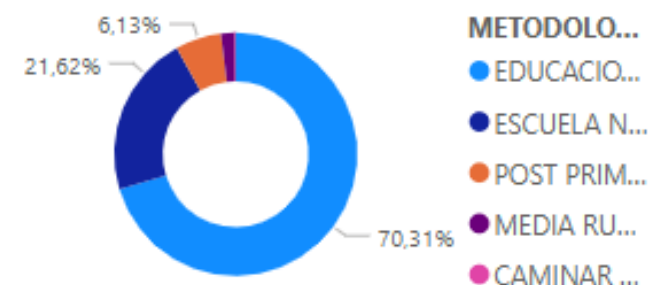
TIPO DE COMPLEMENTO

MUNICIPIO	APS	CAJMPS	CAJMRI	Total
☐ CURITÍ	5065	970	3135	9170
☐ EL CARMEN DE CHUCURÍ	8815	2120	3430	14365
☐ EL GUACAMAYO	1075	280	50	1405
☐ EL PEÑÓN	1510	875	1181	3566
☐ EL PLAYÓN	5005		7745	12750
☐ ENCINO	1485		60	1545
☐ ENCISO	1005	1660	100	2765
☐ FLORIÁN	2220	1375		3595
☐ GALÁN	2430		125	2555
☐ GAMBITA	2755	100	235	3090
☐ GUACA	3905	255	160	4320
☐ GUADALUPE	2695	0	950	3645
☐ GUAPOTÁ	860	920		1780
☐ GUA VATÁ	1380		330	1710
☐ GÜEPSA	2015		1550	3565
☐ HATO	1420	280	45	1745
☐ JESÚS MARÍA	1800	415	5	2220
☐ JORDÁN	750	485	215	1450
☐ LA BELLEZA	2860	1420	465	4745
☐ LA PAZ	1980	195	210	2385
☐ LANDÁZURI	4855	525	3960	9340
☐ LEBRÚA	5278	7303	13395	25976
☐ LOS SANTOS	1166	606	6401	8173
Total	268225	160057	167899	596181

RACIONES ENTREGADAS X TIPO DE COMPLEMENTO



PARTICIPACION RACIONES X METODOLOGIA





PROGRAMA DE ALIMENTACION ESCOLAR - PAE

DEPARTAMENTO DE SANTANDER

TOTAL DE COMPLEMENTOS ALIMENTARIOS ENTREGADOS X MUNICIPIO



FILTRO X CONTRATO

CO1.PCCNTR.6734053 ▾

FILTRO X MUNICIPIO

Todas ▾

FILTRO X INSTITUCION

Todas ▾

FILTRO X MES

ABRIL ▾

FILTRO X SEMANA

semana19 ▾

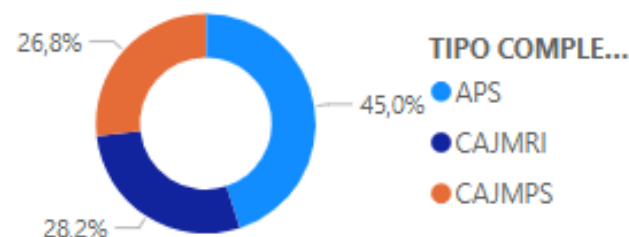
FILTRO X DIA

Todas ▾

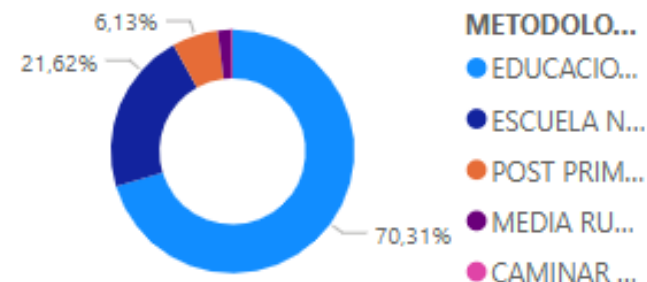
TIPO DE COMPLEMENTO

MUNICIPIO	APS	CAJMPS	CAJMRI	Total
LOS SANTOS	4466	695	6404	11565
MACARAVITA	1560		10	1570
MÁLAGA	9280	9000	35	18315
MATANZA	3896	104	1395	5395
MOGOTES	3395	1490	4935	9820
MOLAGAVITA	1735	580		2315
OCAMONTE	2050	1171	152	3373
OIBA	1575	7315	280	9170
ONZAGA	2790	165		2955
PALMAR	1070			1070
PALMAS DEL SOCORRO	2085			2085
PÁRAMO	2997			2997
PINCHOTE	1030	1170	930	3130
PUENTE NACIONAL	7512	895	5380	13787
PUERTO PARRA	3930	3480	845	8255
PUERTO WILCHES	7295	12820	18355	38470
RIONEGRO	11767	6760	4887	23414
SABANA DE TORRES	10100	22625	1685	34410
SAN ANDRÉS	5116	885	264	6265
SAN BENITO	1065	225	125	1415
SAN GIL	4645	3650	31440	39735
SAN JOAQUÍN	1261	20	108	1389
SAN JOSÉ DE MIRANDA	1320	865	200	2385
Total	268225	160057	167899	596181

RACIONES ENTREGADAS X TIPO DE COMPLEMENTO



PARTICIPACION RACIONES X METODOLOGIA





PROGRAMA DE ALIMENTACION ESCOLAR - PAE

DEPARTAMENTO DE SANTANDER



TOTAL DE COMPLEMENTOS ALIMENTARIOS ENTREGADOS X MUNICIPIO

FILTRO X CONTRATO

CO1.PCCNTR.6734053

FILTRO X MUNICIPIO

Todas

FILTRO X INSTITUCION

Todas

FILTRO X MES

ABRIL

FILTRO X SEMANA

semana19

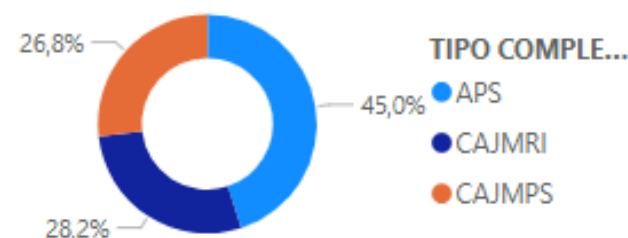
FILTRO X DIA

Todas

TIPO DE COMPLEMENTO

MUNICIPIO	APS	CAJMPS	CAJMRI	Total
PUERTO WILCHES	7295	12820	18355	38470
RIONEGRO	11767	6760	4887	23414
SABANA DE TORRES	10100	22625	1685	34410
SAN ANDRÉS	5116	885	264	6265
SAN BENITO	1065	225	125	1415
SAN GIL	4645	3650	31440	39735
SAN JOAQUÍN	1261	20	108	1389
SAN JOSÉ DE MIRANDA	1320	865	200	2385
SAN MIGUEL		1670	80	1750
SAN VICENTE DE CHUCURÍ	18400	5660	2965	27025
SANTA BÁRBARA	1730		25	1755
SANTA HELENA DEL OPÓN	1932	308	319	2559
SIMACOTA	5140	645	2290	8075
SOCORRO	9145	9750	365	19260
SUAITA	2496	3570	1650	7716
SUCRE	2400	475	1630	4505
SURATÁ	2170	1020	55	3245
TONA	3930	1190	700	5820
VALLE DE SAN JOSÉ	2960	870	0	3830
VÉLEZ	3545	270	9045	12860
VETAS	1125	115	10	1250
VILLANUEVA	1030	2560	1995	5585
ZAPATOCA	3841	240	3505	7586
Total	268225	160057	167899	596181

RACIONES ENTREGADAS X TIPO DE COMPLEMENTO



PARTICIPACION RACIONES X METODOLOGIA

