

Estadística Semanal

[View in Power BI](#) ↗

Last data refresh:
04/04/2025 2:24:28 UTC

Downloaded at:
04/04/2025 21:37:49 UTC



LOGISOF



LOGISTICA Y SOFTWARE

**PROGRAMA DE ALIMENTACION ESCOLAR - PAE
DEPARTAMENTO DE SANTANDER**

TOTAL DE COMPLEMENTOS ALIMENTARIOS ENTREGADOS X MUNICIPIO

CONTRATO CO1.PCCNTR.6734053

INFORME ESTADISTICO SEMANA 18

DEL 31 MARZO al 4 DE ABRIL DE 2025



PROGRAMA DE ALIMENTACION ESCOLAR - PAE

DEPARTAMENTO DE SANTANDER

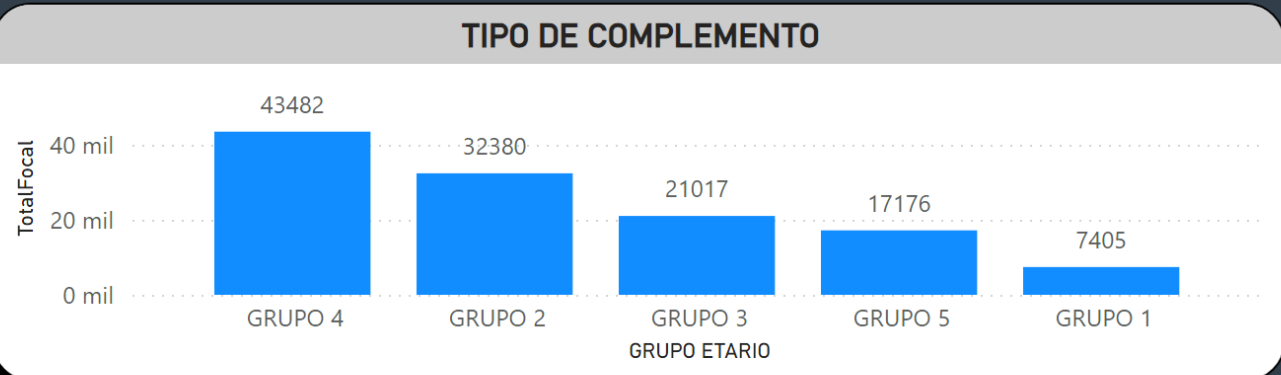
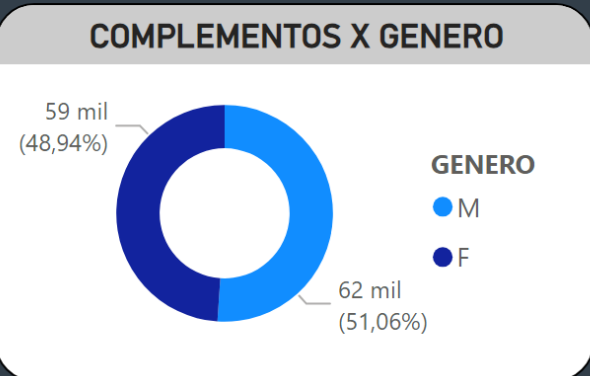
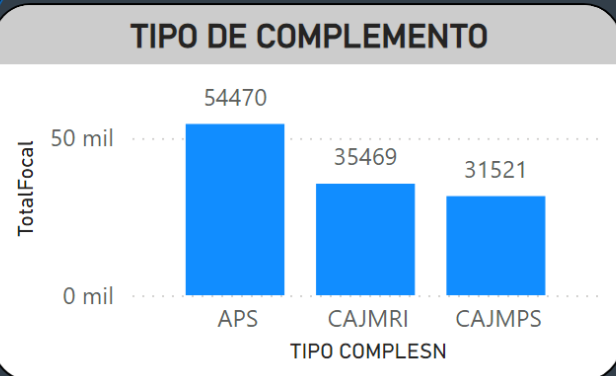
ESTADISTICA DE RACIONES DESPACHADAS DIA



- FILTRO X CONTRATO**
CO1.PCCNTR.67340... ▾
- FILTRO X MUNICIPIO**
Todas ▾
- FILTRO X INSTITUCION**
Todas ▾
- FILTRO X MES**
Selección múltiple ▾
- FILTRO X SEMANA**
semana18 ▾
- FILTRO X DIA**
31 ▾

TOTAL RACIONES DESPACHADAS DIA

121460



RACIONES EJECUTADAS X MPIO

MUNICIPIO	TotalFocal	%TG TotalFocal
AGUADA	212	0,17%
ALBANIA	494	0,41%
ARATOCA	1396	1,15%
BARBOSA	3817	3,14%
BARICHARA	1173	0,97%
BETULIA	1037	0,85%
BOLÍVAR	1603	1,32%
CABRERA	230	0,19%
CALIFORNIA	381	0,31%
CAPITANEJO	850	0,70%
CARCASÍ	684	0,56%
CEPITÁ	286	0,24%
CERRITO	1121	0,92%
CHARALÁ	2189	1,80%
CHARTA	426	0,35%
CHIMA	395	0,33%
CHIPATÁ	462	0,38%
CIMITARRA	5767	4,75%
CONCEPCIÓN	777	0,64%
CONFINES	518	0,43%
CONTRATACIÓN	521	0,43%
Total	121460	100,00%



PROGRAMA DE ALIMENTACION ESCOLAR - PAE

DEPARTAMENTO DE SANTANDER

ESTADISTICA DE RACIONES DESPACHADAS



FILTRO X CONTRATO

CO1.PCCNTR.67340... ▾

FILTRO X MUNICIPIO

Todas ▾

FILTRO X INSTITUCION

Todas ▾

FILTRO X MES

Selección múltiple ▾

FILTRO X SEMANA

semana18 ▾

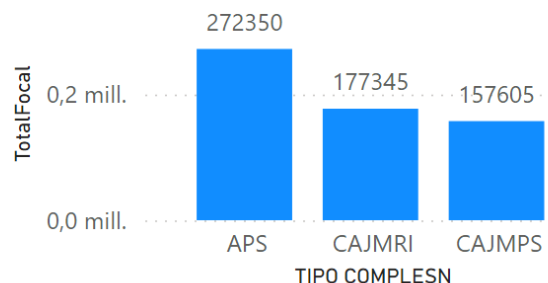
FILTRO X DIA

Todas ▾

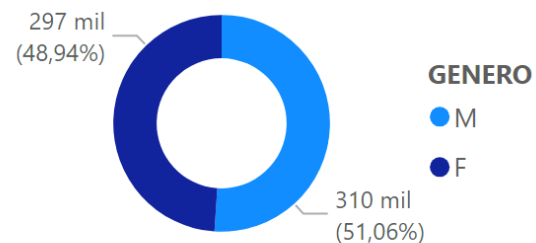
TOTAL RACIONES DESPACHADAS

607300

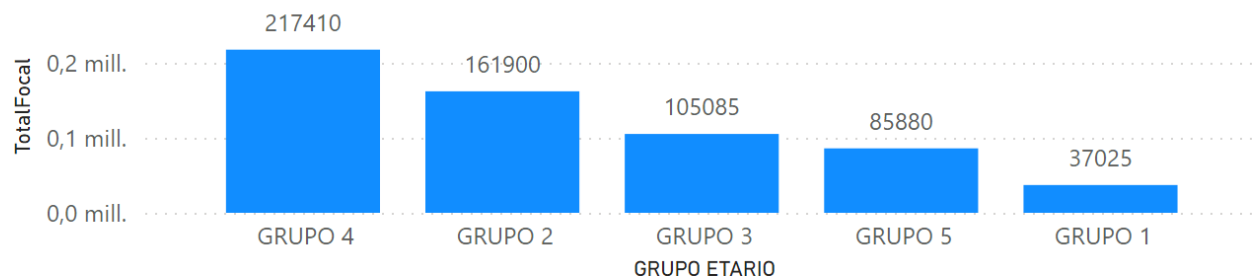
TIPO DE COMPLEMENTO



COMPLEMENTOS X GENERO



TIPO DE COMPLEMENTO



RACIONES EJECUTADAS X MPIO

MUNICIPIO	TotalFocal	%TG TotalFocal
AGUADA	1060	0,17%
ALBANIA	2470	0,41%
ARATOCA	6980	1,15%
BARBOSA	19085	3,14%
BARICHARA	5865	0,97%
BETULIA	5185	0,85%
BOLÍVAR	8015	1,32%
CABRERA	1150	0,19%
CALIFORNIA	1905	0,31%
CAPITANEJO	4250	0,70%
CARCASÍ	3420	0,56%
CEPITÁ	1430	0,24%
CERRITO	5605	0,92%
CHARALÁ	10945	1,80%
CHARTA	2130	0,35%
CHIMA	1975	0,33%
CHIPATÁ	2310	0,38%
CIMITARRA	28835	4,75%
CONCEPCIÓN	3885	0,64%
CONFINES	2590	0,43%
CONTRATACIÓ	2605	0,43%
Total	607300	100,00%



PROGRAMA DE ALIMENTACION ESCOLAR - PAE

DEPARTAMENTO DE SANTANDER

ESTADISTICA DE RACIONES CANCELADAS



FILTRO X CONTRATO

CO1.PCCNTR.67340... ▾

FILTRO X MUNICIPIO

Todas ▾

FILTRO X INSTITUCION

Todas ▾

FILTRO X SEDE

Todas ▾

FILTRO X MES

Selección múltiple ▾

FILTRO X SEMANA

semana18 ▾

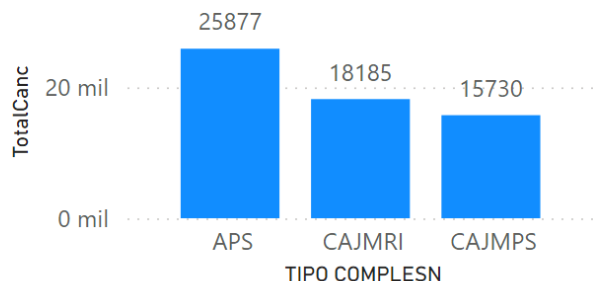
FILTRO X DIA

Todas ▾

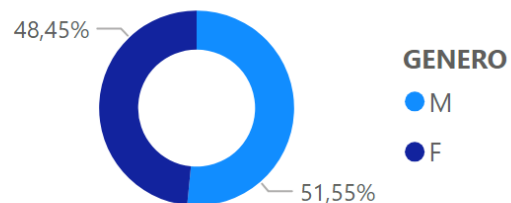
TOTAL RACIONES CANCELADAS

59792

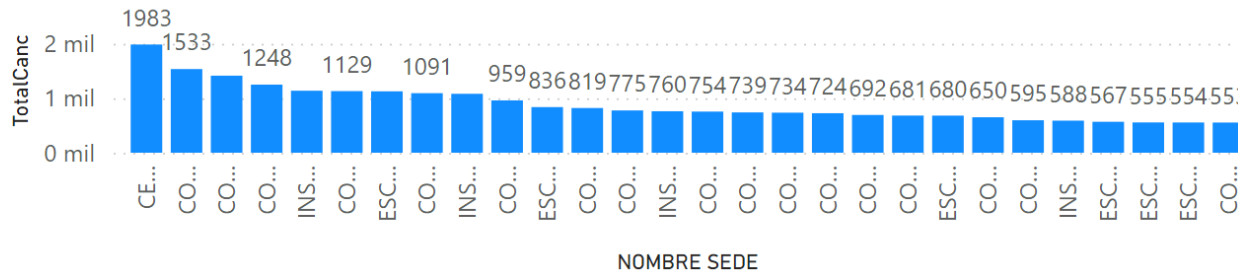
TIPO DE COMPLEMENTO



COMPLEMENTOS CANCELADOS X GENERO



CANCELADOS X SEDE



RACIONES EJECUTADAS X MPIO

MUNICIPIO	TotalCanc	%TG TotalCanc
AGUADA	0	0,00%
ALBANIA	0	0,00%
ARATOCA	709	1,19%
BARBOSA	2008	3,36%
BARICHARA	681	1,14%
BETULIA	700	1,17%
BOLÍVAR	115	0,19%
CABRERA	0	0,00%
CALIFORNIA	0	0,00%
CAPITANEJO	724	1,21%
CARCASÍ	76	0,13%
CEPITÁ	106	0,18%
CERRITO	1032	1,73%
CHARALÁ	1994	3,33%
CHARTA	422	0,71%
CHIMA	0	0,00%
CHIPATÁ	255	0,43%
CIMITARRA	1786	2,99%
CONCEPCIÓN	663	1,11%
CONFINES	0	0,00%
CONTRATACIÓ	0	0,00%
Total	59792	100,00%



PROGRAMA DE ALIMENTACION ESCOLAR - PAE

DEPARTAMENTO DE SANTANDER

RACIONES PROGRAMADAS MENOS CANCELADAS EN EL PERIODO



FILTRO X CONTRATO

Todas ▼

FILTRO X MUNICIPIO

Todas ▼

FILTRO X INSTITUCION

Todas ▼

FILTRO X MES

Selección múltiple ▼

FILTRO X SEMANA

semana18 ▼

FILTRO X DIA

Todas ▼

RACIONES EJECUTADAS X MPIO

MUNICIPIO	NOMBRE INSTITUCION	NOMBRE SEDE	Programadas	Canceladas	Entregadas
SAN VICENTE DE CHUCURÍ	INSTITUCION EDUCATIVA PALMIRA	SEDE RURAL LOS TOTUMOS	45	9	36
SAN VICENTE DE CHUCURÍ	INSTITUCION EDUCATIVA POZO NUTRIAS DOS	SEDE RURAL LOS ACACIOS	510	0	510
SANTA HELENA DEL OPÓN	COLEGIO JOSE ANTONIO BELTRAN	SEDE RURAL EL HOYO	25	0	25
CIMITARRA	INSTITUCIÓN EDUCATIVA LA VERDE	SEDE RURAL AGUAS CLARAS	40	0	40
CIMITARRA	COLEGIO INTEGRADO DEL CARARE	SEDE EDUCATIVA MARIA ANTONIA SANTOS PLATA	4675	0	4675
ZAPATOCA	INSTITUTO TECNICO SANTO TOMAS	INSTITUTO TECNICO SANTO TOMAS	4510	0	4510
MOGOTES	INSTITUTO TECNICO ISAIAS ARDILA DIAZ	INSTITUTO TECNICO ISAIAS ARDILA DIAZ	5200	0	5200
CONTRATACIÓN	INSTITUTO TECNICO INDUSTRIAL SAN JUAN BOSCO	INSTITUTO TECNICO INDUSTRIAL SAN JUAN BOSCO	690	0	690
SOCORRO	INSTITUTO TECNICO INDUSTRIAL MONSEÑOR CARLOS ARDIL	INSTITUTO TECNICO INDUSTRIAL MONSEÑOR CARLOS ARDIL	2710	542	2168
PUENTE NACIONAL	INSTITUTO TECNICO INDUSTRIAL FRANCISCO DE PAULA SA	INSTITUTO TECNICO INDUSTRIAL FRANCISCO DE PAULA SA	5800	1136	4664
MÁLAGA	INSTITUTO TECNICO INDUSTRIAL EMETERIO DUARTE SUARE	INSTITUTO TECNICO INDUSTRIAL EMETERIO DUARTE SUARE	2940	588	2352
SABANA DE TORRES	INSTITUTO TECNICO DE SABANA DE TORRES I.T.E.S.	INSTITUTO TECNICO DE SABANA DE TORRES I.T.E.S.	4250	0	4250
CONCEPCIÓN	INSTITUTO TECNICO AGROPECUARIO FELIPE CORDERO	INSTITUTO TECNICO AGROPECUARIO FELIPE CORDERO	850	170	680
GUAVATÁ	INSTITUTO TECNICO AGROPECUARIO DE GUAVATA	INSTITUTO TECNICO AGROPECUARIO DE GUAVATA	400	80	320
Total			607300	59792	547508



PROGRAMA DE ALIMENTACION ESCOLAR - PAE DEPARTAMENTO DE SANTANDER



FILTRO X CONTRATO

CO1.PCCNTR.67340... ▾

FILTRO X MUNICIPIO

Todas ▾

FILTRO X INSTITUCION

Todas ▾

FILTRO X MES

Selección múltiple ▾

FILTRO X SEMANA

semana18 ▾

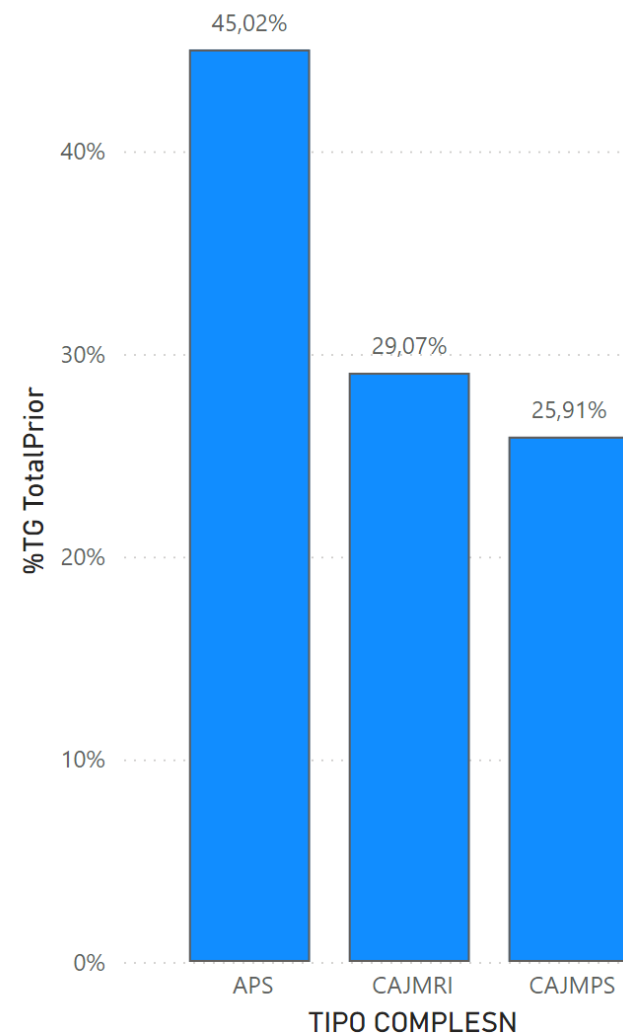
FILTRO X DIA

Todas ▾

TIPO DE COMPLEMENTOS X SEMANA

NMES	APS	CAJMPS	CAJMRI	Total
ABRIL	214474	113669	123702	451845
☑ COLEGIO INTEGRADO MADRE DE LA ESPERANZA	7488	6519	0	14007
☑ COLEGIO UNIVERSITARIO	1568	6968	2852	11388
☑ COLEGIO INTEGRADO NUESTRA SEÑORA DE LAS MERCEDES	2128	2540	6533	11201
☑ INSTITUTO INTEGRADO DE COMERCIO		4567	5423	9990
☑ ESCUELA INDUSTRIAL 20 DE JULIO	1096	7421	84	8601
☑ COLEGIO TECNICO NUESTRA SEÑORA DE LA PRESENTACION	591	1112	5921	7624
☑ COLEGIO INTEGRADO DEL CARARE	6820		596	7416
☑ COLEGIO SAN JOSÉ DE GUANENTA			7017	7017
☑ COLEGIO INTEGRADO	1048	570	4893	6511
☑ INSTITUTO INTEGRADO DE COMERCIO CAMILO TORRES			6052	6052
☑ ESCUELA NORMAL SUPERIOR	1216	4628		5844
☑ COLEGIO INTEGRADO EDUARDO CAMACHO GAMBA	2192	776	2484	5452
☑ COLEGIO INTEGRADO FRAY NEPOMUCENO RAMOS	0	0	4916	4916
☑ INSTITUTO TECNICO DE SABANA DE	588	3508	720	4816
Total	246473	141875	159160	547508

TIPO COMPLEMENTO X INSTITUCION





PROGRAMA DE ALIMENTACION ESCOLAR - PAE

DEPARTAMENTO DE SANTANDER

TOTAL DE COMPLEMENTOS ALIMENTARIOS X SEMANA



TOTAL RACIONES ENTREGADAS

547508

FILTRO X CONTRATO

CO1.PCCNTR.67340... ▾

FILTRO X MUNICIPIO

Todas ▾

FILTRO X INSTITUCION

Todas ▾

FILTRO X MES

Selección múltiple ▾

FILTRO X SEMANA

semana18 ▾

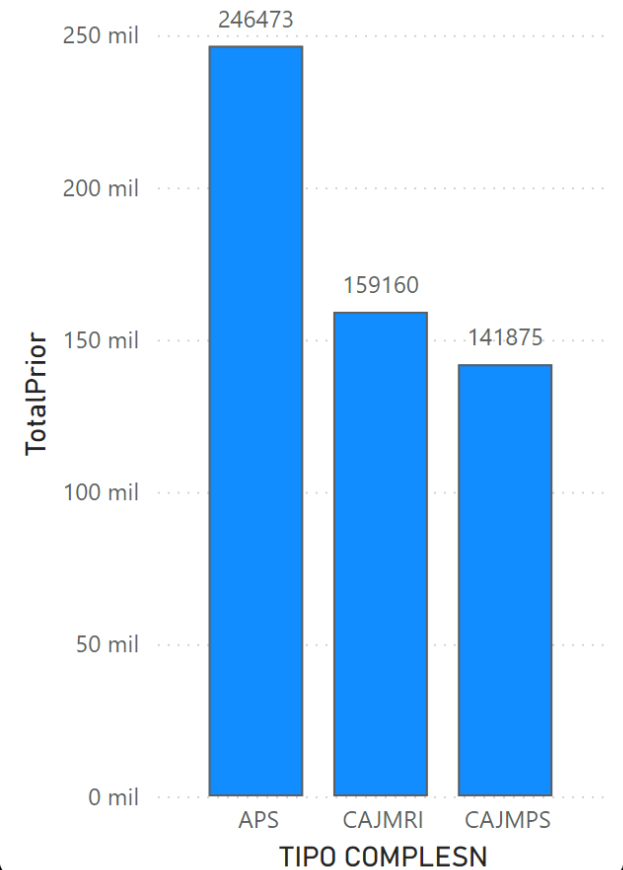
FILTRO X DIA

Todas ▾

TIPO DE COMPLEMENTOS X SEMANA

NMES	APS	CAJMPS	CAJMRI	Total
▣ ABRIL	214474	113669	123702	451845
semana18	214474	113669	123702	451845
▣ MARZO	31999	28206	35458	95663
semana18	31999	28206	35458	95663
Total	246473	141875	159160	547508

TIPO DE COMPLEMENTO





PROGRAMA DE ALIMENTACION ESCOLAR - PAE

DEPARTAMENTO DE SANTANDER

TOTAL DE COMPLEMENTOS ALIMENTARIOS X GRUPO ETARIO



TOTAL RACIONES ENTREGADAS

547508

FILTRO X CONTRATO

CO1.PCCNTR.67340... ▾

FILTRO X MUNICIPIO

Todas ▾

FILTRO X INSTITUCION

Todas ▾

FILTRO X MES

Selección múltiple ▾

FILTRO X SEMANA

semana18 ▾

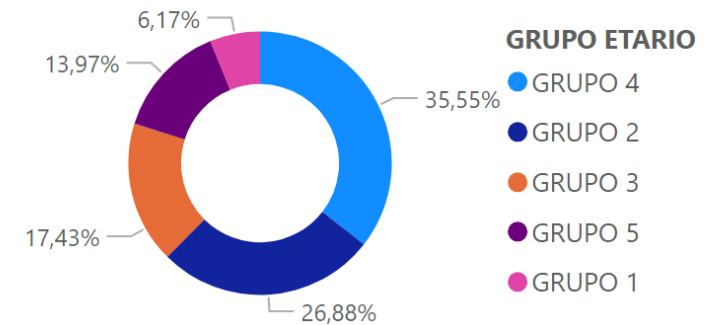
FILTRO X DIA

Todas ▾

TIPO DE COMPLEMENTOS X GRUPO ETARIO

GRUPO ETARIO	APS	CAJMPS	CAJMRI	Total
GRUPO 1	10227	12803	10732	33762
GRUPO 2	48339	52934	45920	147193
GRUPO 3	32597	32837	29975	95409
GRUPO 4	98122	38638	57872	194632
GRUPO 5	57188	4663	14661	76512
Total	246473	141875	159160	547508

PARTICIPACION GRUPO ETARIO





PROGRAMA DE ALIMENTACION ESCOLAR - PAE

DEPARTAMENTO DE SANTANDER

TOTAL DE COMPLEMENTOS ALIMENTARIOS ENTREGADOS X MUNICIPIO



FILTRO X CONTRATO

CO1.PCCNTR.67340... ▾

FILTRO X MUNICIPIO

Todas ▾

FILTRO X INSTITUCION

Todas ▾

FILTRO X MES

Selección múltiple ▾

FILTRO X SEMANA

semana18 ▾

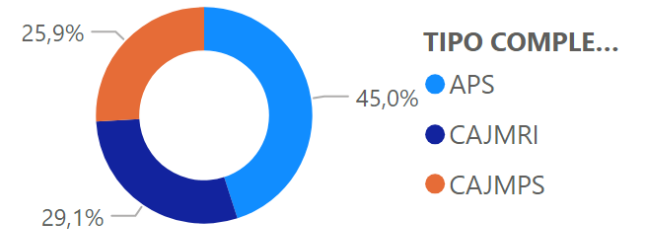
FILTRO X DIA

Todas ▾

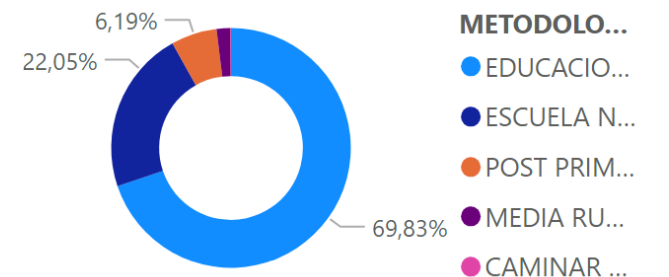
TIPO DE COMPLEMENTO

MUNICIPIO	APS	CAJMPS	CAJMRI	Total
AGUADA	1060			1060
ALBANIA	1825		645	2470
ARATOCA	770	2050	3451	6271
BARBOSA	996	6869	9212	17077
BARICHARA	3376	1718	90	5184
BETULIA	824	3447	214	4485
BOLÍVAR	5088	315	2497	7900
CABRERA	685	430	35	1150
CALIFORNIA	245	1660	0	1905
CAPITANEJO	456	2990	80	3526
CARCASÍ	2974	370		3344
CEPITÁ	941	229	154	1324
CERRITO	1450	3123		4573
CHARALÁ	3000	4971	980	8951
CHARTA	208	800	700	1708
CHIMA	1030	570	375	1975
CHIPATÁ	1995		60	2055
CIMITARRA	17423	3712	5914	27049
CONCEPCIÓN	2004	1134	84	3222
CONFINES	2060	530		2590
CONTRATACIÓN	880	485	1240	2605
COROMORO	3018	460	290	3768
CURITÍ	5080	970	3100	9150
Total	246473	141875	159160	547508

RACIONES ENTREGADAS X TIPO DE COMPLEMENTO



PARTICIPACION RACIONES X METODOLOGIA





PROGRAMA DE ALIMENTACION ESCOLAR - PAE

DEPARTAMENTO DE SANTANDER

TOTAL DE COMPLEMENTOS ALIMENTARIOS ENTREGADOS X MUNICIPIO



FILTRO X CONTRATO

CO1.PCCNTR.6734053

FILTRO X MUNICIPIO

Todas

FILTRO X INSTITUCION

Todas

FILTRO X MES

Selección múltiple

FILTRO X SEMANA

semana 18

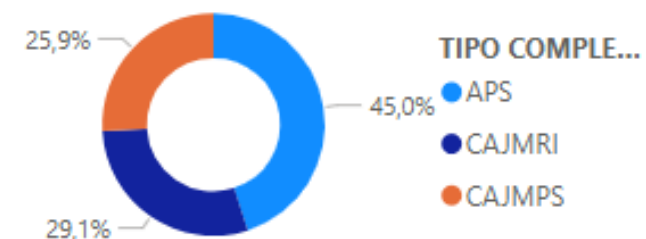
FILTRO X DIA

Todas

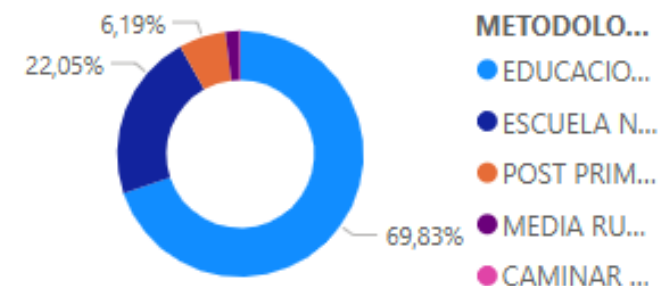
TIPO DE COMPLEMENTO

MUNICIPIO	APS	CAJMPS	CAJMRI	Total
CURITÍ	5080	970	3140	9190
EL CARMEN DE CHUCURÍ	8054	2115	3345	13514
EL GUACAMAYO	1075	280	50	1405
EL PEÑÓN	1430	915	1200	3545
EL PLAYÓN	4556		7709	12265
ENCINO	1235		54	1289
ENCISO	800	1379	83	2262
FLORIÁN	1856	1211		3067
GALÁN	2051		102	2153
GAMBITA	2699	100	221	3020
GUACA	3459	236	139	3834
GUADALUPE	2705	0	938	3643
GUAPOTÁ	865	925		1790
GUAVATÁ	1195		274	1469
GÜEPSA	2000		1550	3550
HATO	1136	232	36	1404
JESÚS MARÍA	1440	415	5	1860
JORDÁN	750	485	215	1450
LA BELLEZA	2713	1420	465	4598
LA PAZ	1977	169	206	2352
LANDÁZURI	3956	448	3471	7875
LEBRÍJA	4786	6431	11649	22866
LOS SANTOS	3832	677	6137	10646
Total	246473	141875	159160	547508

RACIONES ENTREGADAS X TIPO DE COMPLEMENTO



PARTICIPACION RACIONES X METODOLOGIA





PROGRAMA DE ALIMENTACION ESCOLAR - PAE

DEPARTAMENTO DE SANTANDER

TOTAL DE COMPLEMENTOS ALIMENTARIOS ENTREGADOS X MUNICIPIO



FILTRO X CONTRATO

CO1.PCCNTR.6734053 ▾

FILTRO X MUNICIPIO

Todas ▾

FILTRO X INSTITUCION

Todas ▾

FILTRO X MES

Selección múltiple ▾

FILTRO X SEMANA

semana18 ▾

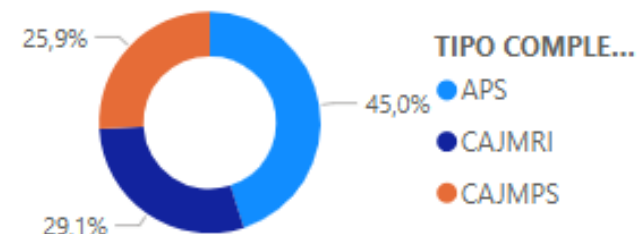
FILTRO X DIA

Todas ▾

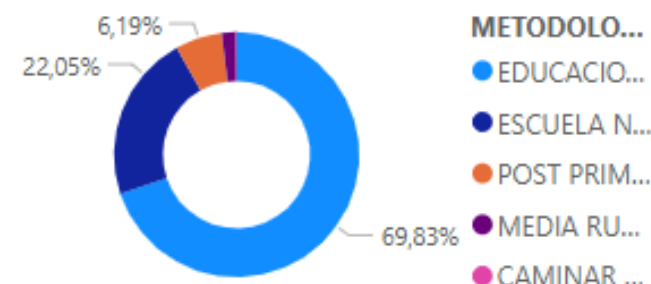
TIPO DE COMPLEMENTO

MUNICIPIO	APS	CAJMPS	CAJMRI	Total
MACARAVITA	1248		8	1256
MÁLAGA	7565	9013	35	16613
MATANZA	3468	130	1335	4933
MOGOTES	3309	1290	4809	9408
MOLAGAVITA	1735	575		2310
OCAMONTE	1842	1125	136	3103
OIBA	1580	7325	280	9185
ONZAGA	2790	165		2955
PALMAR	856			856
PALMAS DEL SOCORRO	2090			2090
PÁRAMO	3257			3257
PINCHOTE	1030	1175	1015	3220
PUENTE NACIONAL	8062	732	4383	13177
PUERTO PARRA	3628	2772	736	7136
PUERTO WILCHES	6131	10325	16271	32727
RIONEGRO	10263	1949	10113	22325
SABANA DE TORRES	8683	19348	1583	29614
SAN ANDRÉS	4532	860	266	5658
SAN BENITO	912	216	104	1232
SAN GIL	3737	3455	26527	33719
SAN JOAQUÍN	1375	25	135	1535
SAN JOSÉ DE MIRANDA	1056	814	191	2061
SAN MIGUEL		1351	74	1425
Total	246473	141875	159160	547508

RACIONES ENTREGADAS X TIPO DE COMPLEMENTO



PARTICIPACION RACIONES X METODOLOGIA



PROGRAMA DE ALIMENTACION ESCOLAR - PAE DEPARTAMENTO DE SANTANDER

TOTAL DE COMPLEMENTOS ALIMENTARIOS ENTREGADOS X MUNICIPIO

FILTRO X CONTRATO

CO1.PCCNTR.6734053

FILTRO X MUNICIPIO

Todas

FILTRO X INSTITUCION

Todas

FILTRO X MES

Selección múltiple

FILTRO X SEMANA

semana18

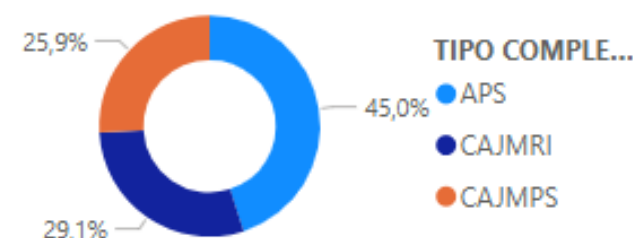
FILTRO X DIA

Todas

TIPO DE COMPLEMENTO

MUNICIPIO	APS	CAJMPS	CAJMRI	Total
<input type="checkbox"/> PUERTO WILCHES	6131	10325	16271	32727
<input type="checkbox"/> RONEGRO	10263	1949	10113	22325
<input type="checkbox"/> SABANA DE TORRES	8683	19348	1583	29614
<input type="checkbox"/> SAN ANDRÉS	4532	860	266	5658
<input type="checkbox"/> SAN BENITO	912	216	104	1232
<input type="checkbox"/> SAN GIL	3737	3455	26527	33719
<input type="checkbox"/> SAN JOAQUÍN	1375	25	135	1535
<input type="checkbox"/> SAN JOSÉ DE MIRANDA	1056	814	191	2061
<input type="checkbox"/> SAN MIGUEL		1351	74	1425
<input type="checkbox"/> SAN VICENTE DE CHUCURÍ	16375	4668	2870	23913
<input type="checkbox"/> SANTA BÁRBARA	1432		20	1452
<input type="checkbox"/> SANTA HELENA DEL OPÓN	2005	385	365	2755
<input type="checkbox"/> SIMACOTA	4828	645	2262	7735
<input type="checkbox"/> SOCORRO	8146	9731	343	18220
<input type="checkbox"/> SUAITA	2218	3042	1367	6627
<input type="checkbox"/> SUCRE	2400	470	1640	4510
<input type="checkbox"/> SURATÁ	2070	1020	55	3145
<input type="checkbox"/> TONA	3777	1082	672	5531
<input type="checkbox"/> VALLE DE SAN JOSÉ	2970	754	0	3724
<input type="checkbox"/> VÉLEZ	3440	275	9045	12760
<input type="checkbox"/> VETAS	900	92	8	1000
<input type="checkbox"/> VILLANUEVA	1030	2555	1995	5580
<input type="checkbox"/> ZAPATOCA	3775	240	3507	7522
Total	246473	141875	159160	547508

RACIONES ENTREGADAS X TIPO DE COMPLEMENTO



PARTICIPACION RACIONES X METODOLOGIA

