

Estadística Semanal

[View in Power BI](#) ↗

Last data refresh:
30/01/2025 21:57:46 UTC

Downloaded at:
31/01/2025 11:11:04 UTC



LOGISOF



LOGISTICA Y SOFTWARE

**PROGRAMA DE ALIMENTACION ESCOLAR - PAE
DEPARTAMENTO DE SANTANDER**

TOTAL DE COMPLEMENTOS ALIMENTARIOS ENTREGADOS X MUNICIPIO

CONTRATO CO1.PCCNTR.6734053

INFORME ESTADISTICO SEMANA 9

DEL 27 al 31 DE ENERO DE 2025



PROGRAMA DE ALIMENTACION ESCOLAR - PAE

DEPARTAMENTO DE SANTANDER

ESTADISTICA DE RACIONES DESPACHADAS DIA



FILTRO X CONTRATO

CO1.PCCNTR.67340... ▾

FILTRO X MUNICIPIO

Todas ▾

FILTRO X INSTITUCION

Todas ▾

FILTRO X MES

ENERO ▾

FILTRO X SEMANA

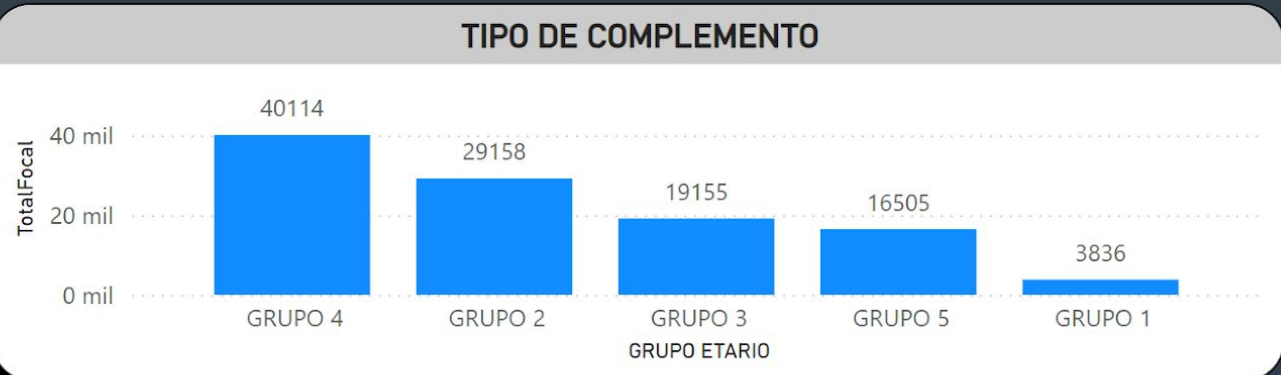
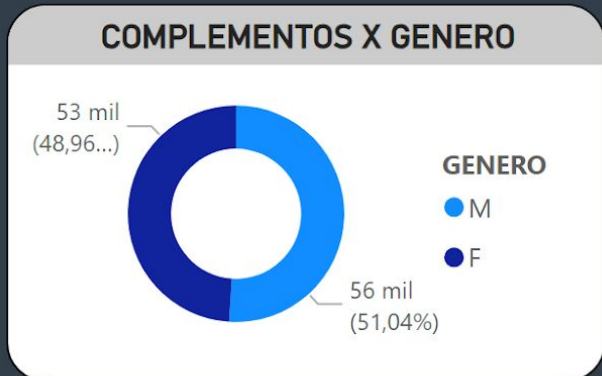
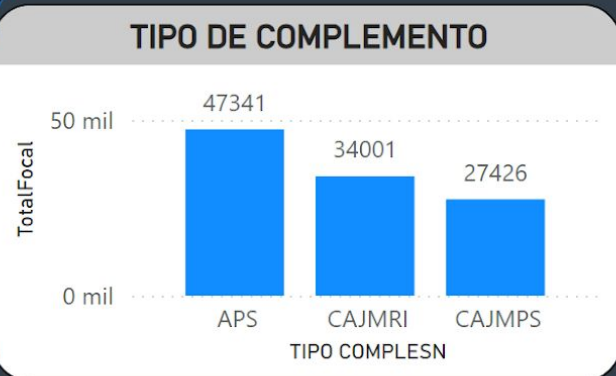
semana9 ▾

FILTRO X DIA

27 ▾

TOTAL RACIONES DESPACHADAS DIA

108768



RACIONES EJECUTADAS X MPIO

MUNICIPIO	TotalFocal	%TG TotalFocal
AGUADA	170	0,16%
ALBANIA	435	0,40%
ARATOCA	1326	1,22%
BARBOSA	2976	2,74%
BARICHARA	1114	1,02%
BETULIA	910	0,84%
BOLÍVAR	1517	1,39%
CABRERA	201	0,18%
CALIFORNIA	306	0,28%
CAPITANEJO	829	0,76%
CARCASÍ	569	0,52%
CEPITÁ	283	0,26%
CERRITO	1088	1,00%
CHARALÁ	1978	1,82%
CHARTA	411	0,38%
CHIMA	391	0,36%
CHIPATÁ	433	0,40%
CIMITARRA	5209	4,79%
CONCEPCIÓN	709	0,65%
CONFINES	474	0,44%
CONTRATACIÓ	507	0,47%
Total	108768	100,00%



PROGRAMA DE ALIMENTACION ESCOLAR - PAE

DEPARTAMENTO DE SANTANDER

ESTADISTICA DE RACIONES DESPACHADAS



FILTRO X CONTRATO

CO1.PCCNTR.67340... ▾

FILTRO X MUNICIPIO

Todas ▾

FILTRO X INSTITUCION

Todas ▾

FILTRO X MES

ENERO ▾

FILTRO X SEMANA

semana9 ▾

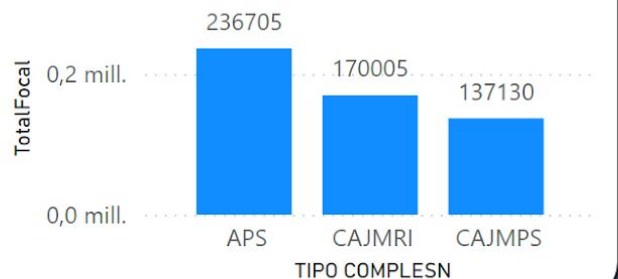
FILTRO X DIA

Todas ▾

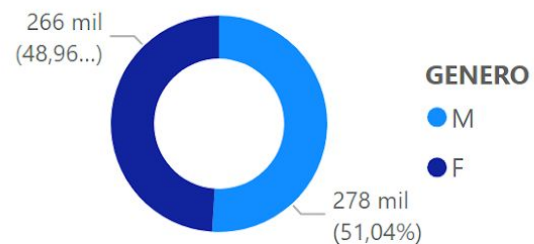
TOTAL RACIONES DESPACHADAS

543840

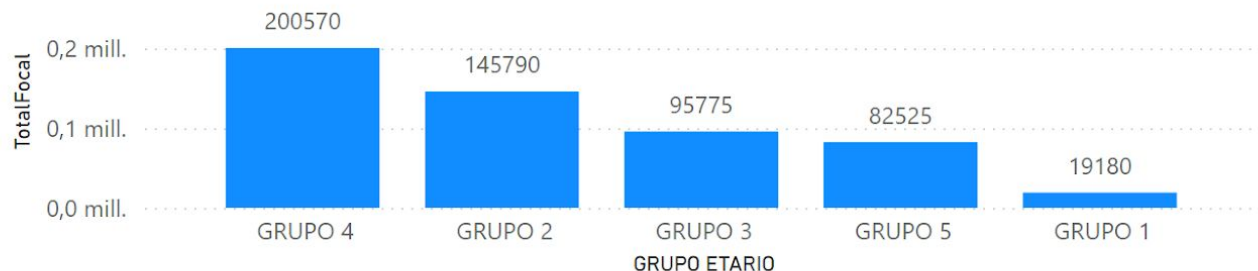
TIPO DE COMPLEMENTO



COMPLEMENTOS X GENERO



TIPO DE COMPLEMENTO



RACIONES EJECUTADAS X MPIO

MUNICIPIO	TotalFocal	%TG TotalFocal
AGUADA	850	0,16%
ALBANIA	2175	0,40%
ARATOCA	6630	1,22%
BARBOSA	14880	2,74%
BARICHARA	5570	1,02%
BETULIA	4550	0,84%
BOLÍVAR	7585	1,39%
CABRERA	1005	0,18%
CALIFORNIA	1530	0,28%
CAPITANEJO	4145	0,76%
CARCASÍ	2845	0,52%
CEPITÁ	1415	0,26%
CERRITO	5440	1,00%
CHARALÁ	9890	1,82%
CHARTA	2055	0,38%
CHIMA	1955	0,36%
CHIPATÁ	2165	0,40%
CIMITARRA	26045	4,79%
CONCEPCIÓN	3545	0,65%
CONFINES	2370	0,44%
CONTRATACIÓ	2535	0,47%
Total	543840	100,00%



PROGRAMA DE ALIMENTACION ESCOLAR - PAE

DEPARTAMENTO DE SANTANDER

ESTADISTICA DE RACIONES CANCELADAS



FILTRO X CONTRATO

CO1.PCCNTR.67340... ▾

FILTRO X MUNICIPIO

Todas ▾

FILTRO X INSTITUCION

Todas ▾

FILTRO X SEDE

Todas ▾

FILTRO X MES

ENERO ▾

FILTRO X SEMANA

semana9 ▾

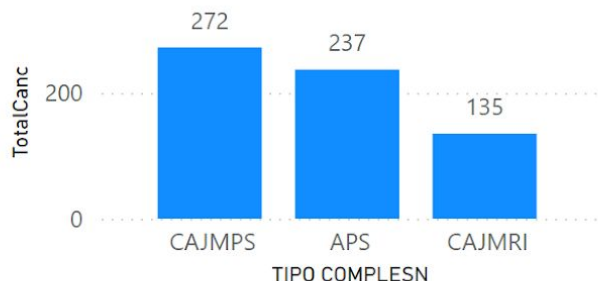
FILTRO X DIA

Todas ▾

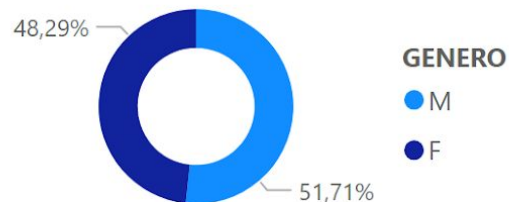
TOTAL RACIONES CANCELADAS

644

TIPO DE COMPLEMENTO



COMPLEMENTOS CANCELADOS X GENERO



CANCELADOS X SEDE



RACIONES EJECUTADAS X MPIO

MUNICIPIO	TotalCanc	%TG TotalCanc
AGUADA	0	0,00%
ALBANIA	0	0,00%
ARATOCA	0	0,00%
BARBOSA	0	0,00%
BARICHARA	0	0,00%
BETULIA	0	0,00%
BOLÍVAR	0	0,00%
CABRERA	0	0,00%
CALIFORNIA	0	0,00%
CAPITANEJO	0	0,00%
CARCASÍ	0	0,00%
CEPITÁ	0	0,00%
CERRITO	0	0,00%
CHARALÁ	0	0,00%
CHARTA	0	0,00%
CHIMA	0	0,00%
CHIPATÁ	0	0,00%
CIMITARRA	0	0,00%
CONCEPCIÓN	0	0,00%
CONFINES	8	1,24%
CONTRATACIÓ	0	0,00%
Total	644	100,00%



PROGRAMA DE ALIMENTACION ESCOLAR - PAE

DEPARTAMENTO DE SANTANDER

RACIONES PROGRAMADAS MENOS CANCELADAS EN EL PERIODO



FILTRO X CONTRATO

Todas ▼

FILTRO X MUNICIPIO

Todas ▼

FILTRO X INSTITUCION

Todas ▼

FILTRO X MES

ENERO ▼

FILTRO X SEMANA

semana9 ▼

FILTRO X DIA

Todas ▼

RACIONES EJECUTADAS X MPIO

MUNICIPIO	NOMBRE INSTITUCION	NOMBRE SEDE	Programadas	Canceladas	Entregadas
SAN VICENTE DE CHUCURÍ	INSTITUCION EDUCATIVA PALMIRA	SEDE RURAL LOS TOTUMOS	75	0	75
SAN VICENTE DE CHUCURÍ	INSTITUCION EDUCATIVA POZO NUTRIAS DOS	SEDE RURAL LOS ACACIOS	465	0	465
SANTA HELENA DEL OPÓN	COLEGIO JOSE ANTONIO BELTRAN	SEDE RURAL EL HOYO	25	0	25
CIMITARRA	INSTITUCIÓN EDUCATIVA LA VERDE	SEDE RURAL AGUAS CLARAS	10	0	10
CIMITARRA	COLEGIO INTEGRADO DEL CARARE	SEDE EDUCATIVA MARIA ANTONIA SANTOS PLATA	4190	0	4190
ZAPATOCA	INSTITUTO TECNICO SANTO TOMAS	INSTITUTO TECNICO SANTO TOMAS	4270	0	4270
MOGOTES	INSTITUTO TECNICO ISAIAS ARDILA DIAZ	INSTITUTO TECNICO ISAIAS ARDILA DIAZ	4970	0	4970
CONTRATACIÓN	INSTITUTO TECNICO INDUSTRIAL SAN JUAN BOSCO	INSTITUTO TECNICO INDUSTRIAL SAN JUAN BOSCO	685	0	685
SOCORRO	INSTITUTO TECNICO INDUSTRIAL MONSEÑOR CARLOS ARDIL	INSTITUTO TECNICO INDUSTRIAL MONSEÑOR CARLOS ARDIL	2645	0	2645
PUENTE NACIONAL	INSTITUTO TECNICO INDUSTRIAL FRANCISCO DE PAULA SA	INSTITUTO TECNICO INDUSTRIAL FRANCISCO DE PAULA SA	5755	0	5755
MÁLAGA	INSTITUTO TECNICO INDUSTRIAL EMETERIO DUARTE SUARE	INSTITUTO TECNICO INDUSTRIAL EMETERIO DUARTE SUARE	2795	0	2795
SABANA DE TORRES	INSTITUTO TECNICO DE SABANA DE TORRES I.T.E.S.	INSTITUTO TECNICO DE SABANA DE TORRES I.T.E.S.	3650	0	3650
CONCEPCIÓN	INSTITUTO TECNICO AGROPECUARIO FELIPE CORDERO	INSTITUTO TECNICO AGROPECUARIO FELIPE CORDERO	750	0	750
GUAVATÁ	INSTITUTO TECNICO AGROPECUARIO DE GUAVATA	INSTITUTO TECNICO AGROPECUARIO DE GUAVATA	270	0	270
Total			543840	644	543196



PROGRAMA DE ALIMENTACION ESCOLAR - PAE DEPARTAMENTO DE SANTANDER



FILTRO X CONTRATO

Todas ▼

FILTRO X MUNICIPIO

Todas ▼

FILTRO X INSTITUCION

Todas ▼

FILTRO X MES

ENERO ▼

FILTRO X SEMANA

semana9 ▼

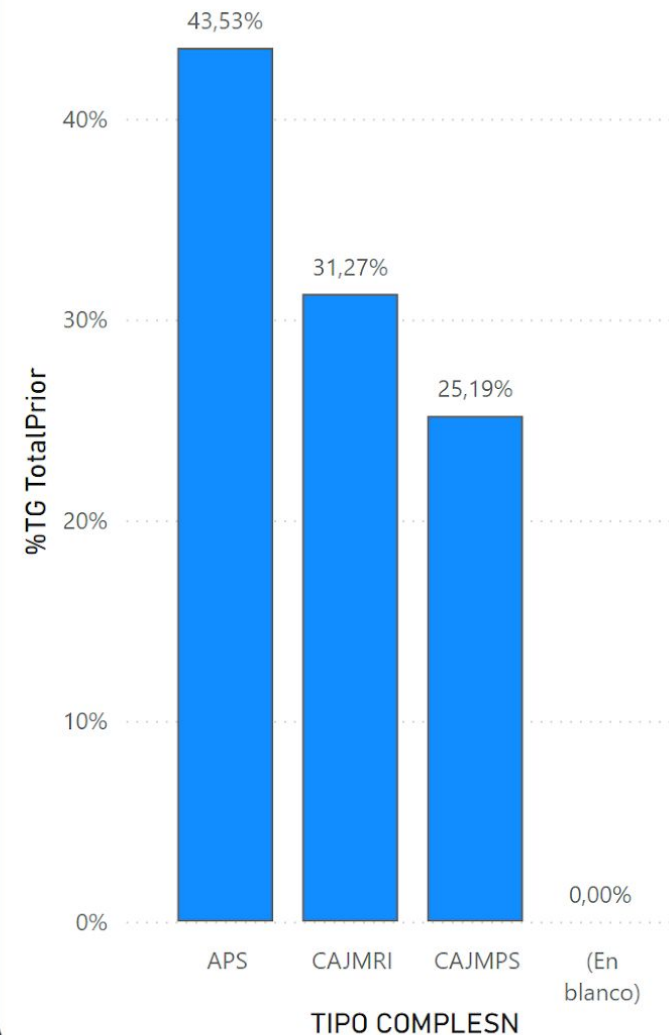
FILTRO X DIA

Todas ▼

TIPO DE COMPLEMENTOS X SEMANA

NMES	APS	CAJMPS	CAJMRI	Total	
ENERO	0	236468	136858	169870	543196
Total	0	236468	136858	169870	543196

TIPO COMPLEMENTO X INSTITUCION





PROGRAMA DE ALIMENTACION ESCOLAR - PAE

DEPARTAMENTO DE SANTANDER

TOTAL DE COMPLEMENTOS ALIMENTARIOS X SEMANA



TOTAL RACIONES ENTREGADAS

985553

FILTRO X CONTRATO

Todas

FILTRO X MUNICIPIO

Todas

FILTRO X INSTITUCION

Todas

FILTRO X MES

ENERO

FILTRO X SEMANA

Selección múltiple

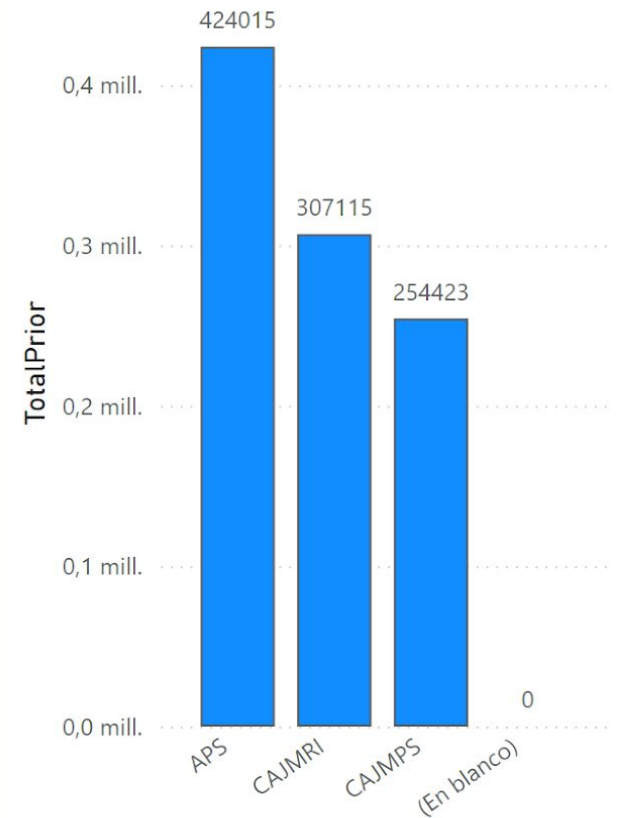
FILTRO X DIA

Todas

TIPO DE COMPLEMENTOS X SEMANA

NMES	APS	CAJMPS	CAJMRI	Total	
ENERO	0	424015	254423	307115	985553
semana8	0	187547	117565	137245	442357
semana9	0	236468	136858	169870	543196
Total	0	424015	254423	307115	985553

TIPO DE COMPLEMENTO



TIPO COMPLESN



PROGRAMA DE ALIMENTACION ESCOLAR - PAE

DEPARTAMENTO DE SANTANDER

TOTAL DE COMPLEMENTOS ALIMENTARIOS X GRUPO ETARIO



TOTAL RACIONES ENTREGADAS

543196

FILTRO X CONTRATO

Todas

FILTRO X MUNICIPIO

Todas

FILTRO X INSTITUCION

Todas

FILTRO X MES

ENERO

FILTRO X SEMANA

semana9

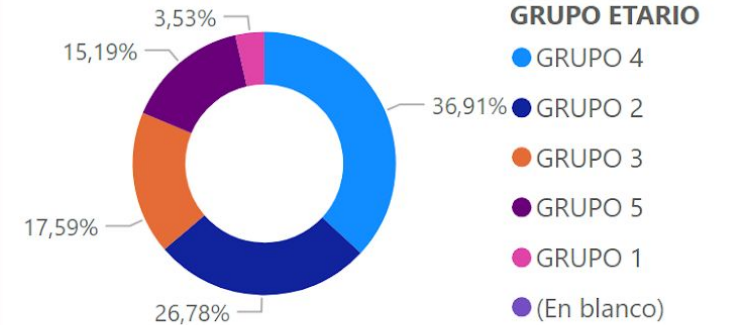
FILTRO X DIA

Todas

TIPO DE COMPLEMENTOS X GRUPO ETARIO

GRUPO ETARIO	APS	CAJMPS	CAJMRI	Total	
	0			0	
GRUPO 1	5705	7494	5950	19149	
GRUPO 2	47026	50548	47920	145494	
GRUPO 3	31314	33466	30795	95575	
GRUPO 4	92496	39970	68025	200491	
GRUPO 5	59927	5380	17180	82487	
Total	0	236468	136858	169870	543196

PARTICIPACION GRUPO ETARIO





PROGRAMA DE ALIMENTACION ESCOLAR - PAE DEPARTAMENTO DE SANTANDER

TOTAL DE COMPLEMENTOS ALIMENTARIOS ENTREGADOS X MUNICIPIO



FILTRO X CONTRATO

Todas

FILTRO X MUNICIPIO

Todas

FILTRO X INSTITUCION

Todas

FILTRO X MES

ENERO

FILTRO X SEMANA

semana9

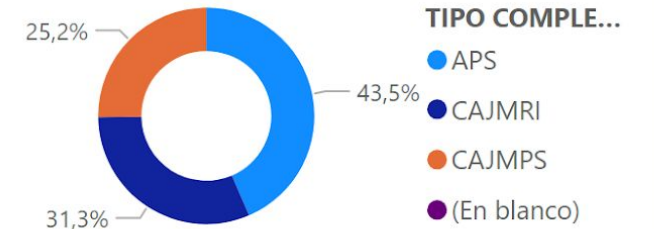
FILTRO X DIA

Todas

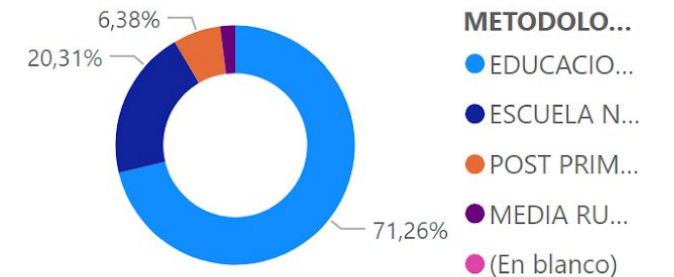
TIPO DE COMPLEMENTO

MUNICIPIO	APS	CAJMPS	CAJMRI	Total	
	0			0	
AGUADA	850			850	
ALBANIA	1535		640	2175	
ARATOCA	900	2055	3675	6630	
BARBOSA	790	5620	8470	14880	
BARICHARA	1135	1720	2715	5570	
BETULIA	845	3480	225	4550	
BOLÍVAR	5045	310	2230	7585	
CABRERA	575	400	30	1005	
CALIFORNIA	250	1160	120	1530	
CAPITANEJO	580	3490	75	4145	
CARCASÍ	2530	315		2845	
CEPITÁ	990	235	190	1415	
CERRITO	1695	3745		5440	
CHARALÁ	3495	5815	580	9890	
CHARTA	260	970	825	2055	
CHIMA	1055	535	365	1955	
CHIPATÁ	2070		95	2165	
CIMITARRA	16155	4230	5660	26045	
CONCEPCIÓN	2660	785	100	3545	
CONFINES	1945	417		2362	
CONTRATACIÓN	685	530	1320	2535	
COROMORO	3480	455	290	4225	
Total	0	236468	136858	169870	543196

RACIONES ENTREGADAS X TIPO DE COMPLEMENTO



PARTICIPACION RACIONES X METODOLOGIA





PROGRAMA DE ALIMENTACION ESCOLAR - PAE

DEPARTAMENTO DE SANTANDER

TOTAL DE COMPLEMENTOS ALIMENTARIOS ENTREGADOS X MUNICIPIO



FILTRO X CONTRATO

Todas ▼

FILTRO X MUNICIPIO

Todas ▼

FILTRO X INSTITUCION

Todas ▼

FILTRO X MES

ENERO ▼

FILTRO X SEMANA

semana9 ▼

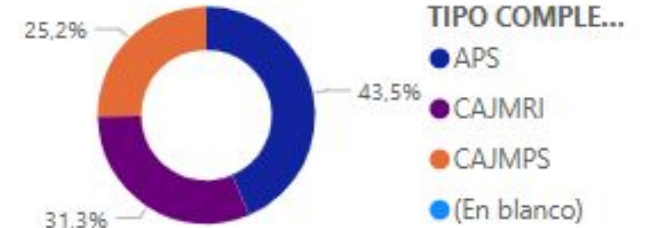
FILTRO X DIA

Todas ▼

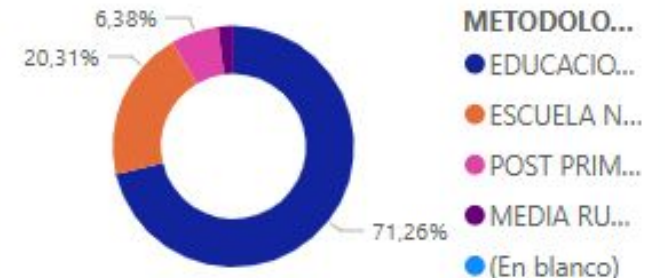
TIPO DE COMPLEMENTO

MUNICIPIO	APS	CAJMPS	CAJMRI	Total
☐ CURITÍ	4685	825	3190	8700
☐ EL CARMEN DE CHUCURÍ	7190	2120	3330	12640
☐ EL GUACAMAYO	965	255	60	1280
☐ EL PEÑÓN	1157	795	947	2899
☐ EL PLAYÓN	3770		7305	11075
☐ ENCINO	1505		50	1555
☐ ENCISO	800	1410	165	2375
☐ FLORIÁN	2130	1185		3315
☐ GALÁN	2290		70	2360
☐ GAMBITA	2470	75	190	2735
☐ GUACA	3665	295	125	4085
☐ GUADALUPE	2565	35	860	3460
☐ GUAPOTÁ	840	865		1705
☐ GUAVATÁ	1035		350	1385
☐ GÜEPSA	1980		1400	3380
☐ HATO	1365	290	45	1700
☐ JESÚS MARÍA	1605	315	5	1925
☐ JORDÁN	635	465	205	1305
☐ LA BELLEZA	2465	1200	455	4120
☐ LA PAZ	1620	370	130	2120
☐ LANDÁZURI	4235	415	3320	7970
☐ LEBRÍJA	5720	5860	13380	24960
☐ LOS SANTOS	4435	660	6450	11545
Total	0 236468	136858	169870	543196

RACIONES ENTREGADAS X TIPO DE COMPLEMENTO



PARTICIPACION RACIONES X METODOLOGIA





PROGRAMA DE ALIMENTACION ESCOLAR - PAE

DEPARTAMENTO DE SANTANDER

TOTAL DE COMPLEMENTOS ALIMENTARIOS ENTREGADOS X MUNICIPIO



FILTRO X CONTRATO

Todas ▼

FILTRO X MUNICIPIO

Todas ▼

FILTRO X INSTITUCION

Todas ▼

FILTRO X MES

ENERO ▼

FILTRO X SEMANA

semana9 ▼

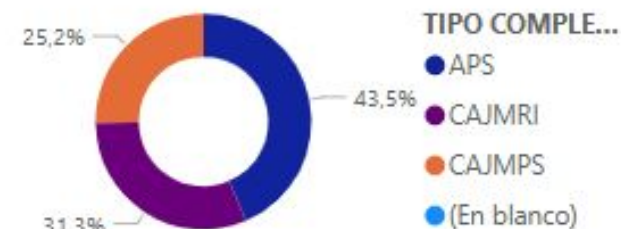
FILTRO X DIA

Todas ▼

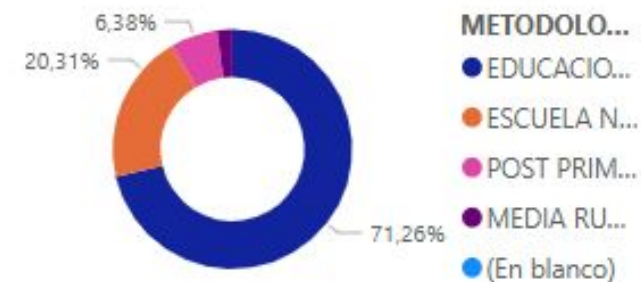
TIPO DE COMPLEMENTO

MUNICIPIO	APS	CAJMPS	CAJMRI	Total	
MACARAVITA	1525		35	1560	
MÁLAGA	8890	8300	145	17335	
MATANZA	3235	90	1600	4925	
MOGOTES	2015	2470	4810	9295	
MOLAGAVITA	1665	585		2250	
OCAMONTE	1875	1141	75	3091	
OIBA	1560	6750	265	8575	
ONZAGA	2630	130		2760	
PALMAR	1035			1035	
PALMAS DEL SOCORRO	1875			1875	
PÁRAMO	3790			3790	
PINCHOTE	1005	1170	950	3125	
PUENTE NACIONAL	7510	720	5320	13550	
PUERTO PARRA	1035	2960	1965	5960	
PUERTO WILCHES	6550	10350	17055	33955	
RIONEGRO	9400	2970	7675	20045	
SABANA DE TORRES	6775	14940	3240	24955	
SAN ANDRÉS	4696	930	190	5816	
SAN BENITO	785	220	95	1100	
SAN GIL	3770	3225	30150	37145	
SAN JOAQUÍN	1175	45	445	1665	
SAN JOSÉ DE MIRANDA	1235	890	180	2305	
SAN MIGUEL		1630	85	1715	
Total	0	236468	136858	169870	543196

RACIONES ENTREGADAS X TIPO DE COMPLEMENTO



PARTICIPACION RACIONES X METODOLOGIA





PROGRAMA DE ALIMENTACION ESCOLAR - PAE

DEPARTAMENTO DE SANTANDER

TOTAL DE COMPLEMENTOS ALIMENTARIOS ENTREGADOS X MUNICIPIO

LOGISOF
LOGISTICA Y SOFTWARE

FILTRO X CONTRATO

Todas

FILTRO X MUNICIPIO

Todas

FILTRO X INSTITUCION

Todas

FILTRO X MES

ENERO

FILTRO X SEMANA

semana9

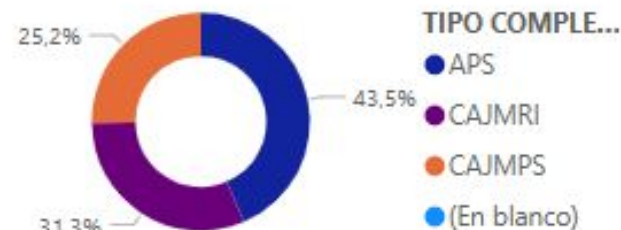
FILTRO X DIA

Todas

TIPO DE COMPLEMENTO

MUNICIPIO	APS	CAJMPS	CAJMRI	Total	
PUERTO WILCHES	6550	10350	17055	33955	
RIONEGRO	9400	2970	7675	20045	
SABANA DE TORRES	6775	14940	3240	24955	
SAN ANDRÉS	4696	930	190	5816	
SAN BENITO	785	220	95	1100	
SAN GIL	3770	3225	30150	37145	
SAN JOAQUÍN	1175	45	445	1665	
SAN JOSÉ DE MIRANDA	1235	890	180	2305	
SAN MIGUEL		1630	85	1715	
SAN VICENTE DE CHUCURÍ	17065	5220	2595	24880	
SANTA BÁRBARA	1800		60	1860	
SANTA HELENA DEL OPÓN	1920	325	280	2525	
SIMACOTA	4585	555	2068	7208	
SOCORRO	8290	8970	395	17655	
SUAITA	1255	1470	4680	7405	
SUCRE	2285	410	1450	4145	
SURATÁ	2170	900	55	3125	
TONA	4280	880	345	5505	
VALLE DE SAN JOSÉ	2160	1790	60	4010	
VÉLEZ	2770	240	8565	11575	
VETAS	1085	115	15	1215	
VILLANUEVA	970	2560	1760	5290	
ZAPATOCA	3150	205	3625	6980	
Total	0	236468	136858	169870	543196

RACIONES ENTREGADAS X TIPO DE COMPLEMENTO



PARTICIPACION RACIONES X METODOLOGIA

