

Estadística Semanal

[View in Power BI](#) ↗

Last data refresh:
24/01/2025 2:27:00 UTC

Downloaded at:
24/01/2025 13:37:13 UTC



LOGISOF



LOGISTICA Y SOFTWARE

**PROGRAMA DE ALIMENTACION ESCOLAR - PAE
DEPARTAMENTO DE SANTANDER**

TOTAL DE COMPLEMENTOS ALIMENTARIOS ENTREGADOS X MUNICIPIO

CONTRATO CO1.PCCNTR.6734053

INFORME ESTADISTICO SEMANA 8

DEL 20 al 24 DE ENERO DE 2025



PROGRAMA DE ALIMENTACION ESCOLAR - PAE

DEPARTAMENTO DE SANTANDER

ESTADISTICA DE RACIONES DESPACHADAS DIA



FILTRO X CONTRATO

CO1.PCCNTR.67340... ▾

FILTRO X MUNICIPIO

Todas ▾

FILTRO X INSTITUCION

Todas ▾

FILTRO X MES

ENERO ▾

FILTRO X SEMANA

semana8 ▾

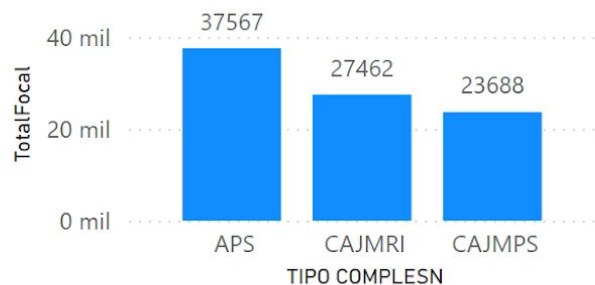
FILTRO X DIA

20 ▾

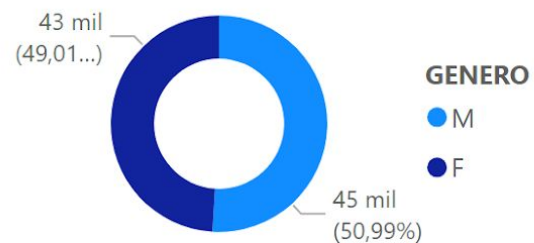
TOTAL RACIONES DESPACHADAS DIA

88717

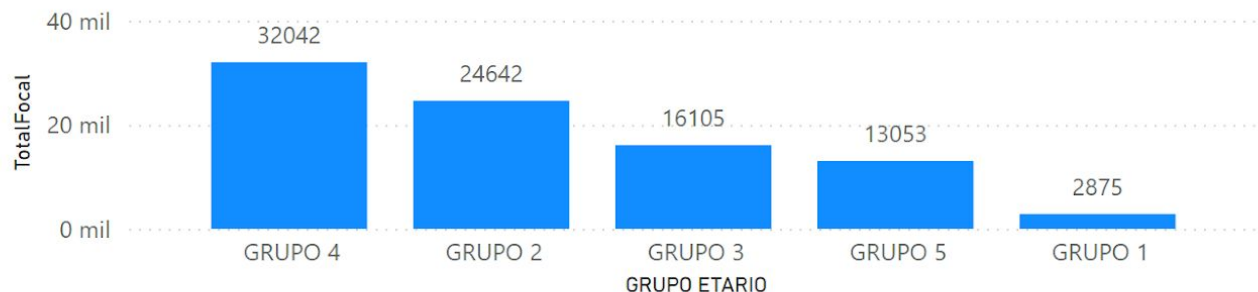
TIPO DE COMPLEMENTO



COMPLEMENTOS X GENERO



TIPO DE COMPLEMENTO



RACIONES EJECUTADAS X MPIO

MUNICIPIO	TotalFocal	%TG TotalFocal
AGUADA	173	0,20%
ALBANIA	434	0,49%
ARATOCA	1277	1,44%
BARBOSA	2752	3,10%
BARICHARA	1071	1,21%
BETULIA	287	0,32%
BOLÍVAR	1336	1,51%
CABRERA	199	0,22%
CALIFORNIA	267	0,30%
CAPITANEJO	789	0,89%
CARCASÍ	376	0,42%
CEPITÁ	275	0,31%
CERRITO	1030	1,16%
CHARALÁ	1494	1,68%
CHARTA	406	0,46%
CHIMA	403	0,45%
CHIPATÁ	0	0,00%
CIMITARRA	4171	4,70%
CONCEPCIÓN	619	0,70%
CONFINES	475	0,54%
CONTRATACIÓ	437	0,49%
Total	88717	100,00%



PROGRAMA DE ALIMENTACION ESCOLAR - PAE

DEPARTAMENTO DE SANTANDER

ESTADISTICA DE RACIONES DESPACHADAS



FILTRO X CONTRATO

CO1.PCCNTR.67340... ▾

FILTRO X MUNICIPIO

Todas ▾

FILTRO X INSTITUCION

Todas ▾

FILTRO X MES

ENERO ▾

FILTRO X SEMANA

semana8 ▾

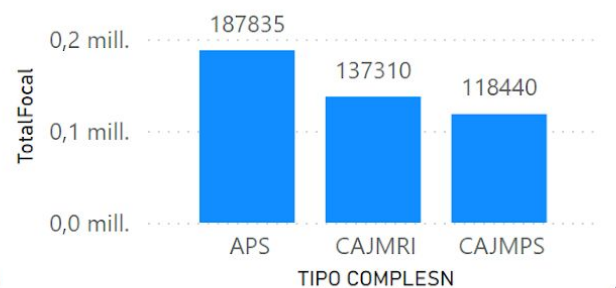
FILTRO X DIA

Todas ▾

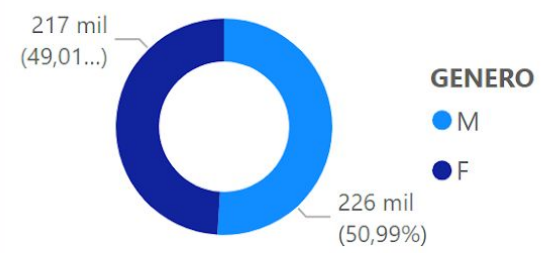
TOTAL RACIONES DESPACHADAS

443585

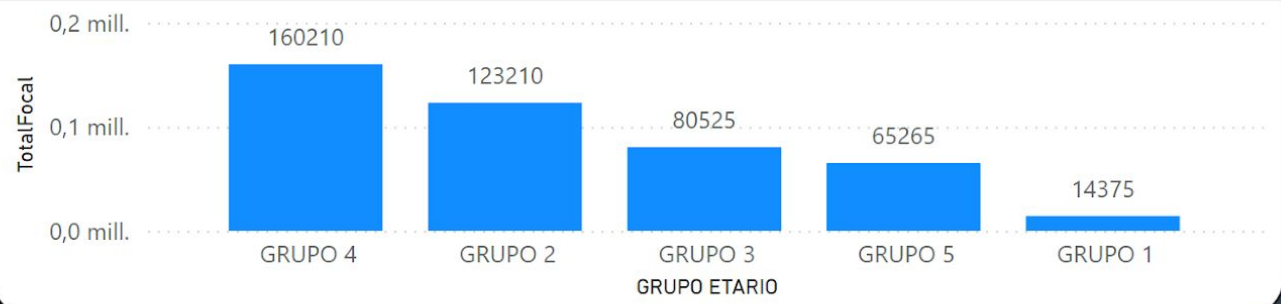
TIPO DE COMPLEMENTO



COMPLEMENTOS X GENERO



TIPO DE COMPLEMENTO



RACIONES EJECUTADAS X MPIO

MUNICIPIO	TotalFocal	%TG TotalFocal
AGUADA	865	0,20%
ALBANIA	2170	0,49%
ARATOCA	6385	1,44%
BARBOSA	13760	3,10%
BARICHARA	5355	1,21%
BETULIA	1435	0,32%
BOLÍVAR	6680	1,51%
CABRERA	995	0,22%
CALIFORNIA	1335	0,30%
CAPITANEJO	3945	0,89%
CARCASÍ	1880	0,42%
CEPITÁ	1375	0,31%
CERRITO	5150	1,16%
CHARALÁ	7470	1,68%
CHARTA	2030	0,46%
CHIMA	2015	0,45%
CHIPATÁ	0	0,00%
CIMITARRA	20855	4,70%
CONCEPCIÓN	3095	0,70%
CONFINES	2375	0,54%
CONTRATACIÓ	2185	0,49%
Total	443585	100,00%



PROGRAMA DE ALIMENTACION ESCOLAR - PAE

DEPARTAMENTO DE SANTANDER

ESTADISTICA DE RACIONES CANCELADAS



FILTRO X CONTRATO

CO1.PCCNTR.67340... ▾

FILTRO X MUNICIPIO

Todas ▾

FILTRO X INSTITUCION

Todas ▾

FILTRO X SEDE

Todas ▾

FILTRO X MES

ENERO ▾

FILTRO X SEMANA

semana8 ▾

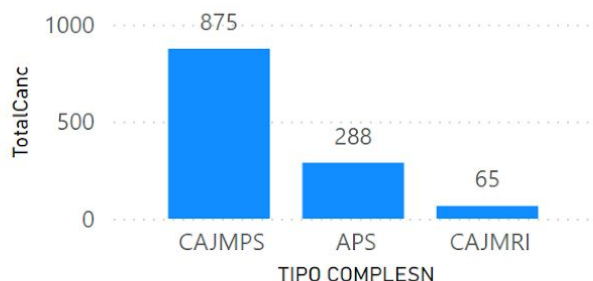
FILTRO X DIA

Todas ▾

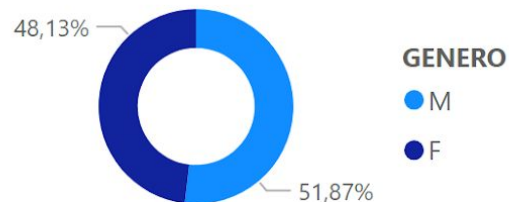
TOTAL RACIONES CANCELADAS

1228

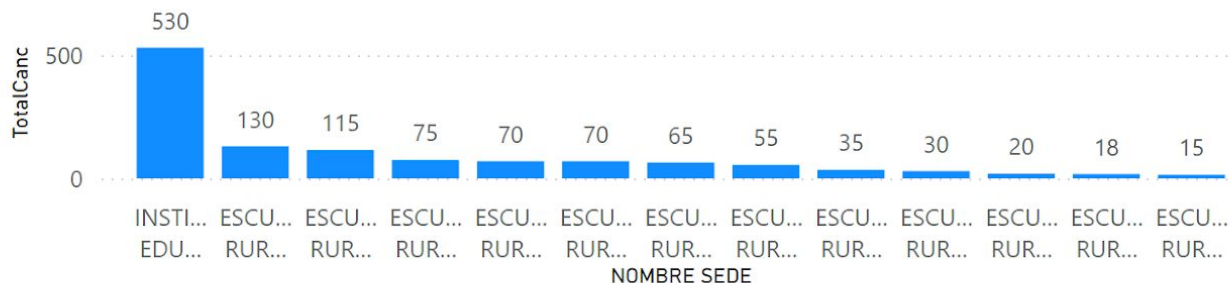
TIPO DE COMPLEMENTO



COMPLEMENTOS CANCELADOS X GENERO



CANCELADOS X SEDE



RACIONES EJECUTADAS X MPIO

MUNICIPIO	TotalCanc	%TG TotalCanc
AGUADA	0	0,00%
ALBANIA	0	0,00%
ARATOCA	0	0,00%
BARBOSA	0	0,00%
BARICHARA	0	0,00%
BETULIA	0	0,00%
BOLÍVAR	0	0,00%
CABRERA	0	0,00%
CALIFORNIA	0	0,00%
CAPITANEJO	0	0,00%
CARCASÍ	0	0,00%
CEPITÁ	0	0,00%
CERRITO	0	0,00%
CHARALÁ	0	0,00%
CHARTA	0	0,00%
CHIMA	0	0,00%
CHIPATÁ	0	0,00%
CIMITARRA	0	0,00%
CONCEPCIÓN	0	0,00%
CONFINES	0	0,00%
CONTRATACIÓ	0	0,00%
Total	1228	100,00%



PROGRAMA DE ALIMENTACION ESCOLAR - PAE

DEPARTAMENTO DE SANTANDER

RACIONES PROGRAMADAS MENOS CANCELADAS EN EL PERIODO



FILTRO X CONTRATO

Todas ▼

FILTRO X MUNICIPIO

Todas ▼

FILTRO X INSTITUCION

Todas ▼

FILTRO X MES

ENERO ▼

FILTRO X SEMANA

semana8 ▼

FILTRO X DIA

Todas ▼

RACIONES EJECUTADAS X MPIO

MUNICIPIO	NOMBRE INSTITUCION	NOMBRE SEDE	Programadas	Canceladas	Entregadas
SAN VICENTE DE CHUCURÍ	INSTITUCION EDUCATIVA PALMIRA	SEDE RURAL LOS TOTUMOS	50	0	50
SAN VICENTE DE CHUCURÍ	INSTITUCION EDUCATIVA POZO NUTRIAS DOS	SEDE RURAL LOS ACACIOS	405	0	405
SANTA HELENA DEL OPÓN	COLEGIO JOSE ANTONIO BELTRAN	SEDE RURAL EL HOYO	25	0	25
CIMITARRA	INSTITUCIÓN EDUCATIVA LA VERDE	SEDE RURAL AGUAS CLARAS	10	0	10
CIMITARRA	COLEGIO INTEGRADO DEL CARARE	SEDE EDUCATIVA MARIA ANTONIA SANTOS PLATA	4020	0	4020
ZAPATOCA	INSTITUTO TECNICO SANTO TOMAS	INSTITUTO TECNICO SANTO TOMAS	3920	0	3920
MOGOTES	INSTITUTO TECNICO ISAIAS ARDILA DIAZ	INSTITUTO TECNICO ISAIAS ARDILA DIAZ	4695	0	4695
CONTRATACIÓN	INSTITUTO TECNICO INDUSTRIAL SAN JUAN BOSCO	INSTITUTO TECNICO INDUSTRIAL SAN JUAN BOSCO	615	0	615
SOCORRO	INSTITUTO TECNICO INDUSTRIAL MONSEÑOR CARLOS ARDIL	INSTITUTO TECNICO INDUSTRIAL MONSEÑOR CARLOS ARDIL	2650	0	2650
PUENTE NACIONAL	INSTITUTO TECNICO INDUSTRIAL FRANCISCO DE PAULA SA	INSTITUTO TECNICO INDUSTRIAL FRANCISCO DE PAULA SA	5560	0	5560
MÁLAGA	INSTITUTO TECNICO INDUSTRIAL EMETERIO DUARTE SUARE	INSTITUTO TECNICO INDUSTRIAL EMETERIO DUARTE SUARE	495	0	495
SABANA DE TORRES	INSTITUTO TECNICO DE SABANA DE TORRES I.T.E.S.	INSTITUTO TECNICO DE SABANA DE TORRES I.T.E.S.	3245	0	3245
CONCEPCIÓN	INSTITUTO TECNICO AGROPECUARIO FELIPE CORDERO	INSTITUTO TECNICO AGROPECUARIO FELIPE CORDERO	750	0	750
GUAVATÁ	INSTITUTO TECNICO AGROPECUARIO DE GUAVATA	INSTITUTO TECNICO AGROPECUARIO DE GUAVATA	255	0	255
Total			443585	1228	442357



PROGRAMA DE ALIMENTACION ESCOLAR - PAE DEPARTAMENTO DE SANTANDER



FILTRO X CONTRATO

Todas ▼

FILTRO X MUNICIPIO

Todas ▼

FILTRO X INSTITUCION

Todas ▼

FILTRO X MES

ENERO ▼

FILTRO X SEMANA

semana8 ▼

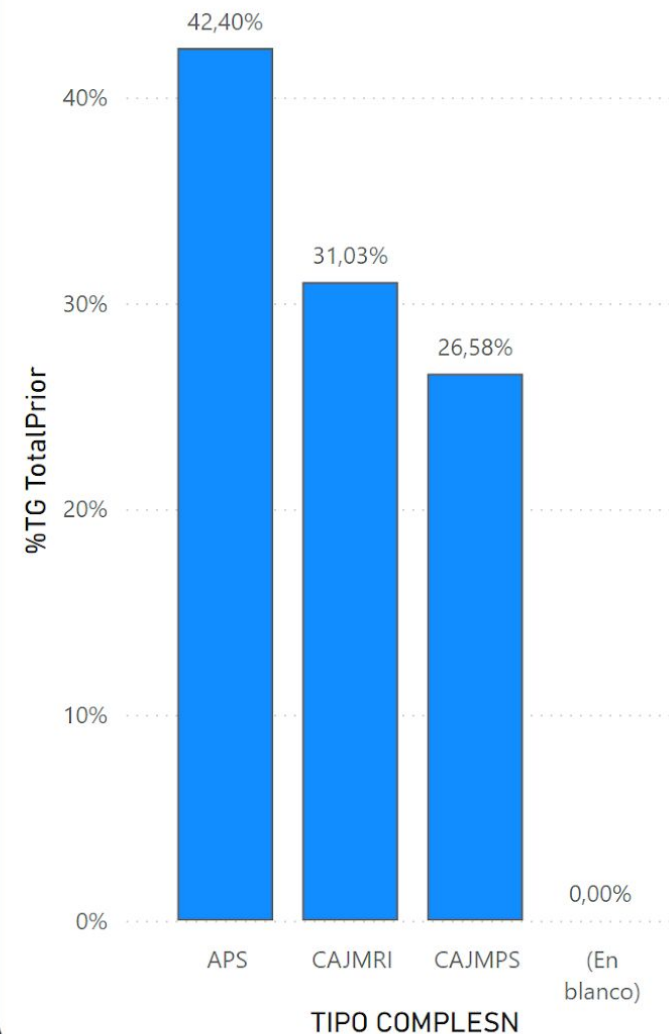
FILTRO X DIA

Todas ▼

TIPO DE COMPLEMENTOS X SEMANA

NMES	APS	CAJMPS	CAJMRI	Total	
<input checked="" type="checkbox"/> ENERO	0	187547	117565	137245	442357
Total	0	187547	117565	137245	442357

TIPO COMPLEMENTO X INSTITUCION





PROGRAMA DE ALIMENTACION ESCOLAR - PAE

DEPARTAMENTO DE SANTANDER

TOTAL DE COMPLEMENTOS ALIMENTARIOS X SEMANA



TOTAL RACIONES ENTREGADAS

442357

FILTRO X CONTRATO

Todas

FILTRO X MUNICIPIO

Todas

FILTRO X INSTITUCION

Todas

FILTRO X MES

ENERO

FILTRO X SEMANA

semana8

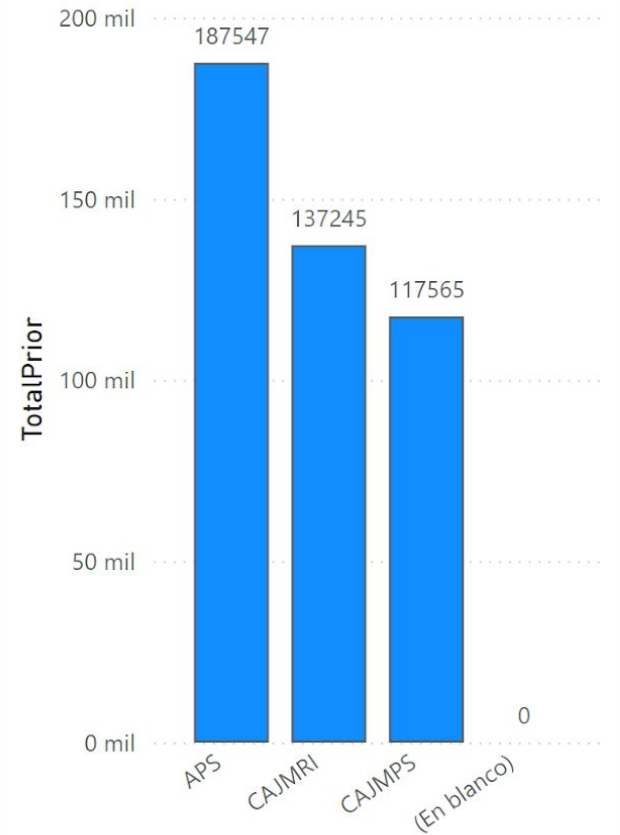
FILTRO X DIA

Todas

TIPO DE COMPLEMENTOS X SEMANA

NMES	APS	CAJMPS	CAJMRI	Total	
ENENERO	0	187547	117565	137245	442357
Total	0	187547	117565	137245	442357

TIPO DE COMPLEMENTO



TIPO COMPLESN



PROGRAMA DE ALIMENTACION ESCOLAR - PAE

DEPARTAMENTO DE SANTANDER

TOTAL DE COMPLEMENTOS ALIMENTARIOS X GRUPO ETARIO



TOTAL RACIONES ENTREGADAS

442357

FILTRO X CONTRATO

Todas

FILTRO X MUNICIPIO

Todas

FILTRO X INSTITUCION

Todas

FILTRO X MES

ENERO

FILTRO X SEMANA

semana8

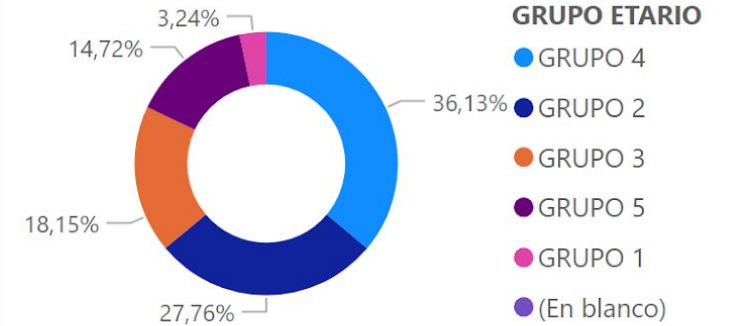
FILTRO X DIA

Todas

TIPO DE COMPLEMENTOS X GRUPO ETARIO

GRUPO ETARIO	APS	CAJMPS	CAJMRI	Total	
	0			0	
GRUPO 1	3885	5990	4470	14345	
GRUPO 2	38845	43910	40030	122785	
GRUPO 3	25507	28835	25940	80282	
GRUPO 4	72460	33805	53570	159835	
GRUPO 5	46850	5025	13235	65110	
Total	0	187547	117565	137245	442357

PARTICIPACION GRUPO ETARIO





PROGRAMA DE ALIMENTACION ESCOLAR - PAE

DEPARTAMENTO DE SANTANDER

TOTAL DE COMPLEMENTOS ALIMENTARIOS ENTREGADOS X MUNICIPIO



FILTRO X CONTRATO

Todas ▼

FILTRO X MUNICIPIO

Todas ▼

FILTRO X INSTITUCION

Todas ▼

FILTRO X MES

ENERO ▼

FILTRO X SEMANA

semana8 ▼

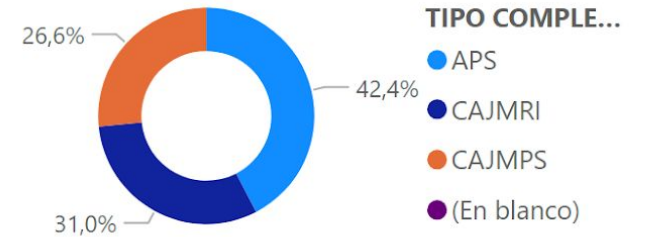
FILTRO X DIA

Todas ▼

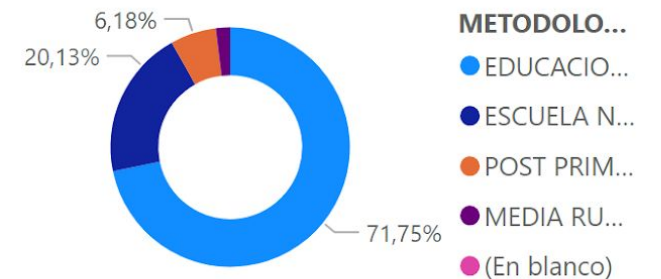
TIPO DE COMPLEMENTO

MUNICIPIO	APS	CAJMPS	CAJMRI	Total	
	0			0	
AGUADA	865			865	
ALBANIA	1530		640	2170	
ARATOCA	895	1995	3495	6385	
BARBOSA	775	5135	7850	13760	
BARICHARA	1050	1670	2635	5355	
BETULIA	0	1435	0	1435	
BOLÍVAR	4395	335	1950	6680	
CABRERA	565	400	30	995	
CALIFORNIA	230	1005	100	1335	
CAPITANEJO	445	3425	75	3945	
CARCASÍ	1590	290		1880	
CEPITÁ	965	225	185	1375	
CERRITO	1540	3610		5150	
CHARALÁ	2135	4775	560	7470	
CHARTA	250	960	820	2030	
CHIMA	1085	555	375	2015	
CHIPATÁ	0		0	0	
CIMITARRA	13325	2930	4600	20855	
CONCEPCIÓN	2260	735	100	3095	
CONFINES	1955	420		2375	
CONTRATACIÓN	685	475	1025	2185	
COROMORO	3225	440	245	3910	
Total	0	187547	117565	137245	442357

RACIONES ENTREGADAS X TIPO DE COMPLEMENTO



PARTICIPACION RACIONES X METODOLOGIA



PROGRAMA DE ALIMENTACION ESCOLAR - PAE

DEPARTAMENTO DE SANTANDER

TOTAL DE COMPLEMENTOS ALIMENTARIOS ENTREGADOS X MUNICIPIO

FILTRO X CONTRATO

Todas ▼

FILTRO X MUNICIPIO

Todas ▼

FILTRO X INSTITUCION

Todas ▼

FILTRO X MES

ENERO ▼

FILTRO X SEMANA

semana8 ▼

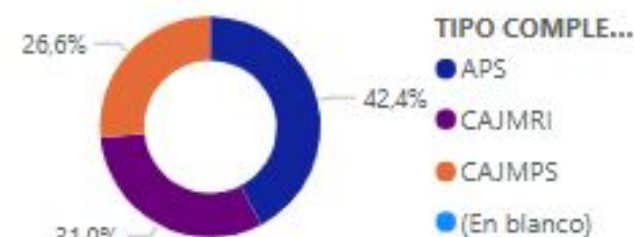
FILTRO X DIA

Todas ▼

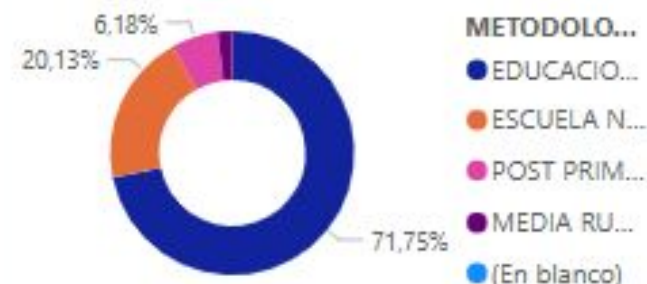
TIPO DE COMPLEMENTO

MUNICIPIO	APS	CAJMPS	CAJMRI	Total	
<input type="checkbox"/> EL CARMEN DE CHUCURÍ	3780	1960	2945	8685	
<input type="checkbox"/> EL GUACAMAYO	900	240	50	1190	
<input type="checkbox"/> EL PEÑÓN	1275	975	945	3195	
<input type="checkbox"/> EL PLAYÓN	2585		5330	7915	
<input type="checkbox"/> ENCINO	1370		40	1410	
<input type="checkbox"/> ENCISO	765	1370	145	2280	
<input type="checkbox"/> FLORIÁN	1930	1130		3060	
<input type="checkbox"/> GALÁN	2245		60	2305	
<input type="checkbox"/> GAMBITA	2285	65	185	2535	
<input type="checkbox"/> GUACA	2470	290	130	2890	
<input type="checkbox"/> GUADALUPE	2345	35	785	3165	
<input type="checkbox"/> GUAPOTÁ	760	785		1545	
<input type="checkbox"/> GUAVATÁ	865		340	1205	
<input type="checkbox"/> GÜEPSA	1945		1405	3350	
<input type="checkbox"/> HATO	1360	270	35	1665	
<input type="checkbox"/> JESÚS MARÍA	1470	0	0	1470	
<input type="checkbox"/> JORDÁN	625	455	205	1285	
<input type="checkbox"/> LA BELLEZA	590	575	170	1335	
<input type="checkbox"/> LA PAZ	1415	105	20	1540	
<input type="checkbox"/> LANDÁZURI	3505	345	2990	6840	
<input type="checkbox"/> LEBRÍJA	2325	2945	3495	8765	
<input type="checkbox"/> LOS SANTOS	4120	260	3920	8300	
<input type="checkbox"/> MACARAVITA	1540		35	1575	
<input type="checkbox"/> MÁLAGA	5910	8030	20	13960	
Total	0	187547	117565	137245	442357

RACIONES ENTREGADAS X TIPO DE COMPLEMENTO



PARTICIPACION RACIONES X METODOLOGIA





PROGRAMA DE ALIMENTACION ESCOLAR - PAE

DEPARTAMENTO DE SANTANDER

TOTAL DE COMPLEMENTOS ALIMENTARIOS ENTREGADOS X MUNICIPIO

LOGISOF
LOGISTICA Y SOFTWARE

FILTRO X CONTRATO

Todas ▼

FILTRO X MUNICIPIO

Todas ▼

FILTRO X INSTITUCION

Todas ▼

FILTRO X MES

ENERO ▼

FILTRO X SEMANA

semana8 ▼

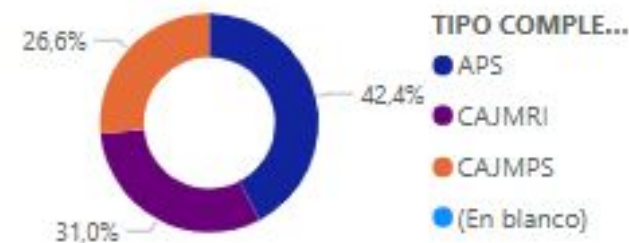
FILTRO X DIA

Todas ▼

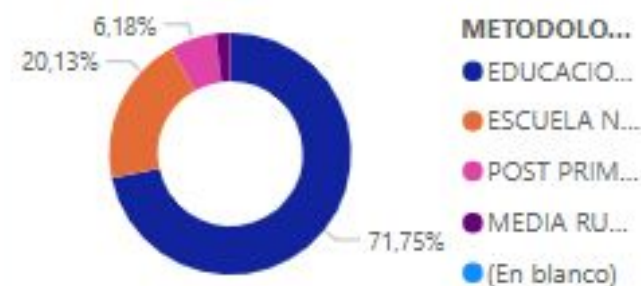
TIPO DE COMPLEMENTO

MUNICIPIO	APS	CAJMPS	CAJMRI	Total
<input type="checkbox"/> MATANZA	2815	90	1270	4175
<input type="checkbox"/> MOGOTES	1945	2430	4510	8885
<input type="checkbox"/> MOLAGAVITA	685	570		1255
<input type="checkbox"/> OCAMONTE	1720	1085	70	2875
<input type="checkbox"/> OIBA	1485	6510	255	8250
<input type="checkbox"/> ONZAGA	2525	130		2655
<input type="checkbox"/> PALMAR	1002			1002
<input type="checkbox"/> PALMAS DEL SOCORRO	1190			1190
<input type="checkbox"/> PÁRAMO	3700			3700
<input type="checkbox"/> PINCHOTE	850	1110	960	2920
<input type="checkbox"/> PUENTE NACIONAL	6840	645	5125	12610
<input type="checkbox"/> PUERTO PARRA	760	2855	2080	5695
<input type="checkbox"/> PUERTO WILCHES	5960	9915	14890	30765
<input type="checkbox"/> RIONEGRO	6490	1895	3745	12130
<input type="checkbox"/> SABANA DE TORRES	695	10800	905	12400
<input type="checkbox"/> SAN ANDRÉS	4730	945	190	5865
<input type="checkbox"/> SAN BENITO	590	205	40	835
<input type="checkbox"/> SAN GIL	3265	3095	27965	34325
<input type="checkbox"/> SAN JOAQUÍN	1115	40	370	1525
<input type="checkbox"/> SAN JOSÉ DE MIRANDA	1110	895	185	2190
<input type="checkbox"/> SAN MIGUEL		1610	85	1695
<input type="checkbox"/> SAN VICENTE DE CHUCURÍ	15455	4855	2295	22605
<input type="checkbox"/> SANTA BÁRBARA	1820		60	1880
<input type="checkbox"/> SANTA HELENA DEL OPÓN	1715	235	245	2195
Total	0 187547	117565	137245	442357

RACIONES ENTREGADAS X TIPO DE COMPLEMENTO



PARTICIPACION RACIONES X METODOLOGIA





PROGRAMA DE ALIMENTACION ESCOLAR - PAE

DEPARTAMENTO DE SANTANDER

TOTAL DE COMPLEMENTOS ALIMENTARIOS ENTREGADOS X MUNICIPIO



FILTRO X CONTRATO

Todas

FILTRO X MUNICIPIO

Todas

FILTRO X INSTITUCION

Todas

FILTRO X MES

ENERO

FILTRO X SEMANA

semana8

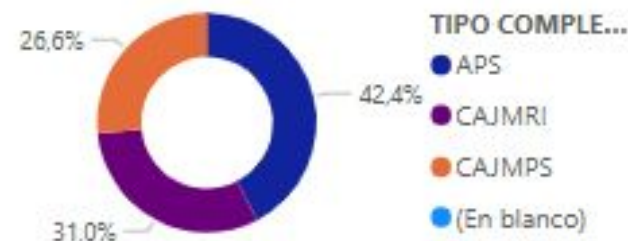
FILTRO X DIA

Todas

TIPO DE COMPLEMENTO

MUNICIPIO	APS	CAJMPS	CAJMRI	Total	
PUERTO PARRA	760	2855	2080	5695	
PUERTO WILCHES	5960	9915	14890	30765	
RIONEGRO	6490	1895	3745	12130	
SABANA DE TORRES	695	10800	905	12400	
SAN ANDRÉS	4730	945	190	5865	
SAN BENITO	590	205	40	835	
SAN GIL	3265	3095	27965	34325	
SAN JOAQUÍN	1115	40	370	1525	
SAN JOSÉ DE MIRANDA	1110	895	185	2190	
SAN MIGUEL		1610	85	1695	
SAN VICENTE DE CHUCURÍ	15455	4855	2295	22605	
SANTA BÁRBARA	1820		60	1880	
SANTA HELENA DEL OPÓN	1715	235	245	2195	
SIMACOTA	2560	480	1860	4900	
SOCORRO	5630	8215	405	14250	
SUAITA	1255	1455	4450	7160	
SUCRE	1990	390	1265	3645	
SURATÁ	2120	875	55	3050	
TONA	4235	860	360	5455	
VALLE DE SAN JOSÉ	1760	870	60	2690	
VÉLEZ	1845	15	7925	9785	
VETAS	1085	115	15	1215	
VILLANUEVA	930	2780	1245	4955	
ZAPATOCA	2850	150	3355	6355	
Total	0	187547	117565	137245	442357

RACIONES ENTREGADAS X TIPO DE COMPLEMENTO



PARTICIPACION RACIONES X METODOLOGIA

