

# Estadística Semanal

[View in Power BI](#) ↗

**Last data refresh:**  
13/11/2024 21:01:45 UTC

**Downloaded at:**  
15/11/2024 15:44:36 UTC



# LOGISOF



## LOGISTICA Y SOFTWARE

**PROGRAMA DE ALIMENTACION ESCOLAR - PAE  
DEPARTAMENTO DE SANTANDER**

TOTAL DE COMPLEMENTOS ALIMENTARIOS ENTREGADOS X MUNICIPIO

CONTRATO CO1.PCCNTR.6734053

INFORME ESTADISTICO SEMANA 7

DEL 12 al 15 DE NOVIEMBRE DE 2024



# PROGRAMA DE ALIMENTACION ESCOLAR - PAE

## DEPARTAMENTO DE SANTANDER

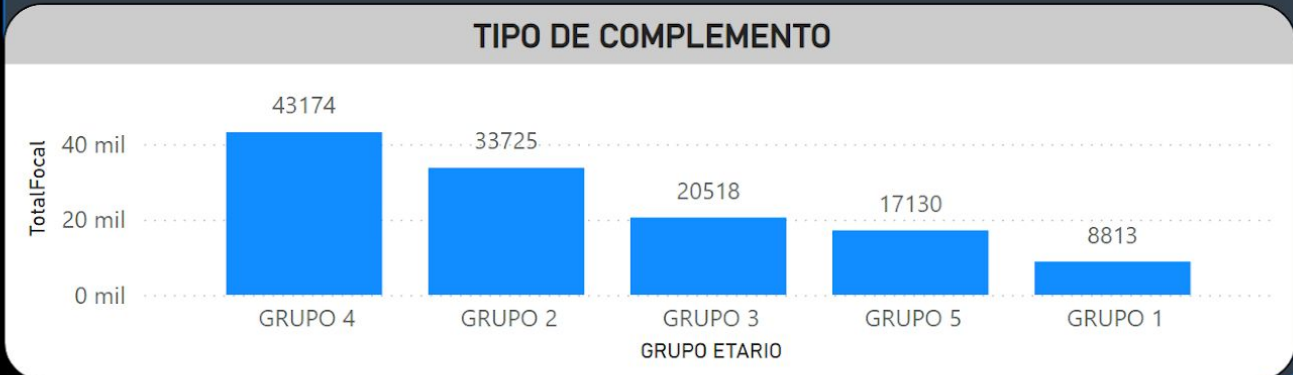
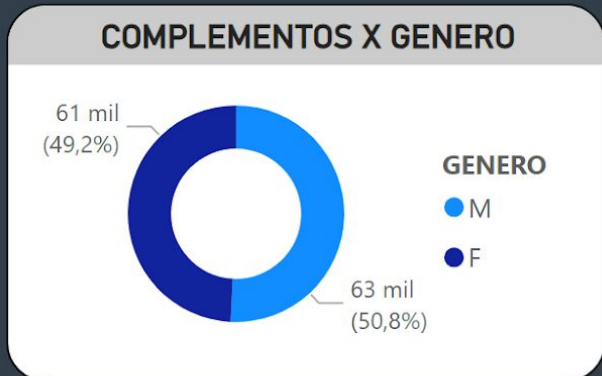
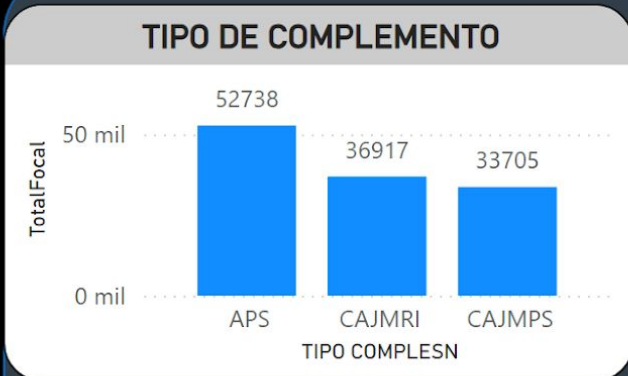
### ESTADISTICA DE RACIONES DESPACHADAS DIA



- FILTRO X CONTRATO**  
CO1.PCCNTR.67340... ▾
- FILTRO X MUNICIPIO**  
Todas ▾
- FILTRO X INSTITUCION**  
Todas ▾
- FILTRO X MES**  
NOVIEMBRE ▾
- FILTRO X SEMANA**  
semana7 ▾
- FILTRO X DIA**  
12 ▾

TOTAL RACIONES DESPACHADAS DIA

# 123360



**RACIONES EJECUTADAS X MPIO**

MUNICIPIO	TotalFocal	%TG TotalFocal
AGUADA	224	0,18%
ALBANIA	531	0,43%
ARATOCA	1420	1,15%
BARBOSA	3850	3,12%
BARICHARA	1233	1,00%
BETULIA	1016	0,82%
BOLÍVAR	1724	1,40%
CABRERA	242	0,20%
CALIFORNIA	407	0,33%
CAPITANEJO	882	0,71%
CARCASÍ	699	0,57%
CEPITÁ	286	0,23%
CERRITO	1134	0,92%
CHARALÁ	2260	1,83%
CHARTA	435	0,35%
CHIMA	420	0,34%
CHIPATÁ	499	0,40%
CIMITARRA	5791	4,69%
CONCEPCIÓN	796	0,65%
CONFINES	540	0,44%
CONTRATACIÓ	555	0,45%
<b>Total</b>	<b>123360</b>	<b>100,00%</b>



# PROGRAMA DE ALIMENTACION ESCOLAR - PAE

## DEPARTAMENTO DE SANTANDER

### ESTADISTICA DE RACIONES DESPACHADAS



#### FILTRO X CONTRATO

CO1.PCCNTR.67340... ▾

#### FILTRO X MUNICIPIO

Todas ▾

#### FILTRO X INSTITUCION

Todas ▾

#### FILTRO X MES

NOVIEMBRE ▾

#### FILTRO X SEMANA

semana7 ▾

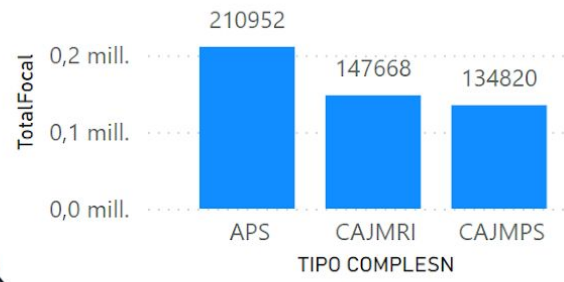
#### FILTRO X DIA

Todas ▾

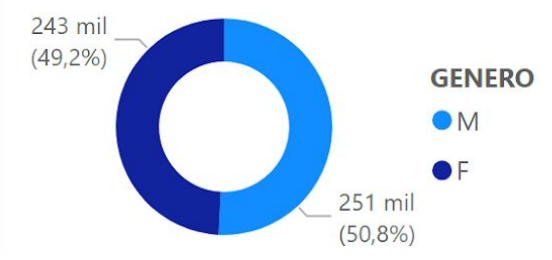
#### TOTAL RACIONES DESPACHADAS

# 493440

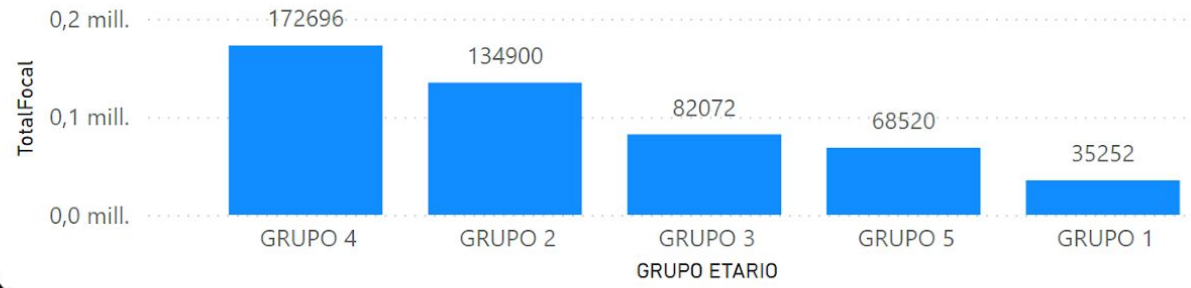
#### TIPO DE COMPLEMENTO



#### COMPLEMENTOS X GENERO



#### TIPO DE COMPLEMENTO



#### RACIONES EJECUTADAS X MPIO

MUNICIPIO	TotalFocal	%TG TotalFocal
AGUADA	896	0,18%
ALBANIA	2124	0,43%
ARATOCA	5680	1,15%
BARBOSA	15400	3,12%
BARICHARA	4932	1,00%
BETULIA	4064	0,82%
BOLÍVAR	6896	1,40%
CABRERA	968	0,20%
CALIFORNIA	1628	0,33%
CAPITANEJO	3528	0,71%
CARCASÍ	2796	0,57%
CEPITÁ	1144	0,23%
CERRITO	4536	0,92%
CHARALÁ	9040	1,83%
CHARTA	1740	0,35%
CHIMA	1680	0,34%
CHIPATÁ	1996	0,40%
CIMITARRA	23164	4,69%
CONCEPCIÓN	3184	0,65%
CONFINES	2160	0,44%
CONTRATACIÓ	2220	0,45%
<b>Total</b>	<b>493440</b>	<b>100,00%</b>



# PROGRAMA DE ALIMENTACION ESCOLAR - PAE

## DEPARTAMENTO DE SANTANDER

### ESTADISTICA DE RACIONES CANCELADAS



#### FILTRO X CONTRATO

CO1.PCCNTR.67340... ▾

#### FILTRO X MUNICIPIO

Todas ▾

#### FILTRO X INSTITUCION

Todas ▾

#### FILTRO X SEDE

Todas ▾

#### FILTRO X MES

NOVIEMBRE ▾

#### FILTRO X SEMANA

semana7 ▾

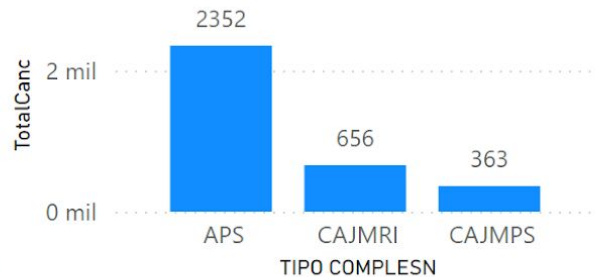
#### FILTRO X DIA

Todas ▾

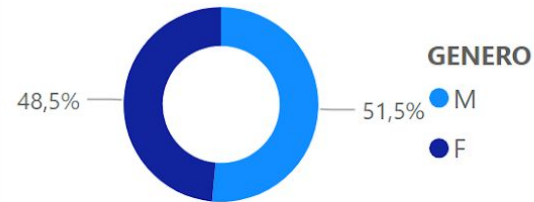
#### TOTAL RACIONES CANCELADAS

# 3371


#### TIPO DE COMPLEMENTO



#### COMPLEMENTOS CANCELADOS X GENERO



#### CANCELADOS X SEDE



#### RACIONES EJECUTADAS X MPIO

MUNICIPIO	TotalCanc	%TG TotalCanc
AGUADA	0	0,00%
ALBANIA	0	0,00%
ARATOCA	0	0,00%
BARBOSA	0	0,00%
BARICHARA	0	0,00%
BETULIA	0	0,00%
BOLÍVAR	0	0,00%
CABRERA	0	0,00%
CALIFORNIA	0	0,00%
CAPITANEJO	0	0,00%
CARCASÍ	0	0,00%
CEPITÁ	0	0,00%
CERRITO	0	0,00%
CHARALÁ	0	0,00%
CHARTA	0	0,00%
CHIMA	0	0,00%
CHIPATÁ	111	3,29%
CIMITARRA	0	0,00%
CONCEPCIÓN	0	0,00%
CONFINES	0	0,00%
CONTRATACIÓ	0	0,00%
<b>Total</b>	<b>3371</b>	<b>100,00%</b>



# PROGRAMA DE ALIMENTACION ESCOLAR - PAE

## DEPARTAMENTO DE SANTANDER

### RACIONES PROGRAMADAS MENOS CANCELADAS EN EL PERIODO



#### FILTRO X CONTRATO

Todas ▼

#### FILTRO X MUNICIPIO

Todas ▼

#### FILTRO X INSTITUCION

Todas ▼

#### FILTRO X MES

NOVIEMBRE ▼

#### FILTRO X SEMANA

semana7 ▼

#### FILTRO X DIA

Todas ▼

#### RACIONES EJECUTADAS X MPIO

MUNICIPIO	NOMBRE INSTITUCION	NOMBRE SEDE	Programadas	Canceladas	Entregadas
SAN VICENTE DE CHUCURÍ	INSTITUCION EDUCATIVA PALMIRA	SEDE RURAL LOS TOTUMOS	64	0	64
SAN VICENTE DE CHUCURÍ	INSTITUCION EDUCATIVA POZO NUTRIAS DOS	SEDE RURAL LOS ACACIOS	488	0	488
SANTA HELENA DEL OPÓN	COLEGIO JOSE ANTONIO BELTRAN	SEDE RURAL EL HOYO	28	0	28
CIMITARRA	INSTITUCIÓN EDUCATIVA LA VERDE	SEDE RURAL AGUAS CLARAS	36	0	36
CIMITARRA	COLEGIO INTEGRADO DEL CARARE	SEDE EDUCATIVA MARIA ANTONIA SANTOS PLATA	3644	0	3644
ZAPATOCA	INSTITUTO TECNICO SANTO TOMAS	INSTITUTO TECNICO SANTO TOMAS	3400	0	3400
MOGOTES	INSTITUTO TECNICO ISAIAS ARDILA DIAZ	INSTITUTO TECNICO ISAIAS ARDILA DIAZ	4404	0	4404
CONTRATACIÓN	INSTITUTO TECNICO INDUSTRIAL SAN JUAN BOSCO	INSTITUTO TECNICO INDUSTRIAL SAN JUAN BOSCO	584	0	584
SOCORRO	INSTITUTO TECNICO INDUSTRIAL MONSEÑOR CARLOS ARDIL	INSTITUTO TECNICO INDUSTRIAL MONSEÑOR CARLOS ARDIL	2164	0	2164
PUENTE NACIONAL	INSTITUTO TECNICO INDUSTRIAL FRANCISCO DE PAULA SA	INSTITUTO TECNICO INDUSTRIAL FRANCISCO DE PAULA SA	4696	0	4696
MÁLAGA	INSTITUTO TECNICO INDUSTRIAL EMETERIO DUARTE SUARE	INSTITUTO TECNICO INDUSTRIAL EMETERIO DUARTE SUARE	2268	0	2268
SABANA DE TORRES	INSTITUTO TECNICO DE SABANA DE TORRES I.T.E.S.	INSTITUTO TECNICO DE SABANA DE TORRES I.T.E.S.	3140	0	3140
CONCEPCIÓN	INSTITUTO TECNICO AGROPECUARIO FELIPE CORDERO	INSTITUTO TECNICO AGROPECUARIO FELIPE CORDERO	632	0	632
GUAVATÁ	INSTITUTO TECNICO AGROPECUARIO DE GUAVATA	INSTITUTO TECNICO AGROPECUARIO DE GUAVATA	336	0	336
<b>Total</b>			<b>493440</b>	<b>3371</b>	<b>490069</b>



# PROGRAMA DE ALIMENTACION ESCOLAR - PAE DEPARTAMENTO DE SANTANDER



## FILTRO X CONTRATO

Todas ▼

## FILTRO X MUNICIPIO

Todas ▼

## FILTRO X INSTITUCION

Todas ▼

## FILTRO X MES

NOVIEMBRE ▼

## FILTRO X SEMANA

semana7 ▼

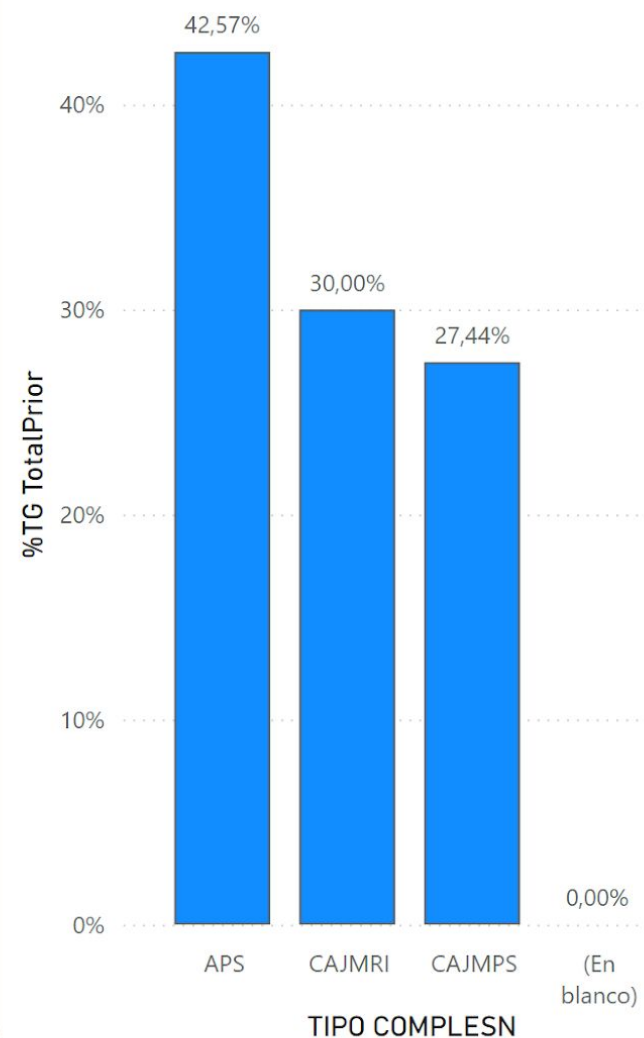
## FILTRO X DIA

Todas ▼

### TIPO DE COMPLEMENTOS X SEMANA

NMES	APS	CAJMPS	CAJMRI	Total	
NOVIEMBRE	0	208600	134457	147012	490069
Total	0	208600	134457	147012	490069

### TIPO COMPLEMENTO X INSTITUCION





# PROGRAMA DE ALIMENTACION ESCOLAR - PAE

## DEPARTAMENTO DE SANTANDER

### TOTAL DE COMPLEMENTOS ALIMENTARIOS X SEMANA



TOTAL RACIONES ENTREGADAS

490069

FILTRO X CONTRATO

Todas

FILTRO X MUNICIPIO

Todas

FILTRO X INSTITUCION

Todas

FILTRO X MES

NOVIEMBRE

FILTRO X SEMANA

semana7

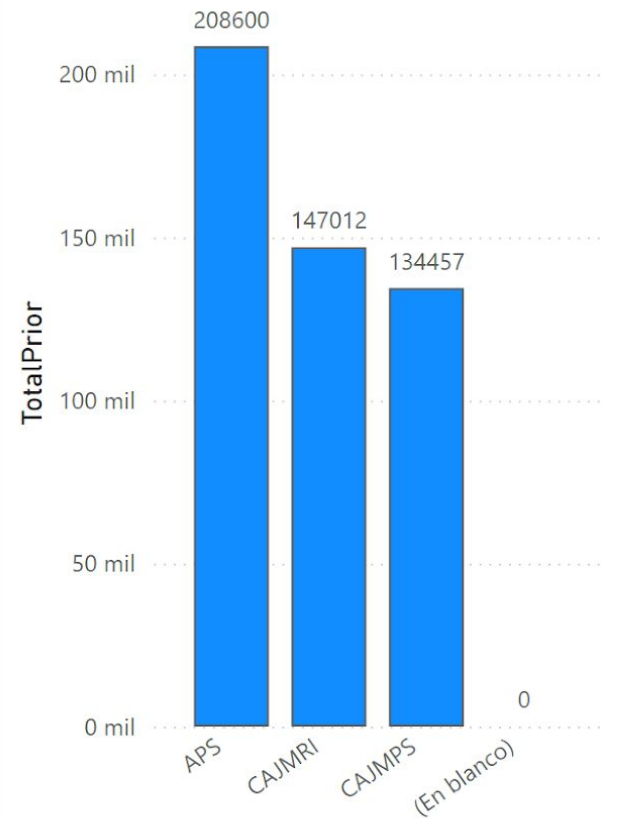
FILTRO X DIA

Todas

TIPO DE COMPLEMENTOS X SEMANA

NMES	APS	CAJMPS	CAJMRI	Total	
NOVIEMBRE	0	208600	134457	147012	490069
semana7	0	208600	134457	147012	490069
<b>Total</b>	<b>0</b>	<b>208600</b>	<b>134457</b>	<b>147012</b>	<b>490069</b>

TIPO DE COMPLEMENTO



TIPO COMPLESN



# PROGRAMA DE ALIMENTACION ESCOLAR - PAE

## DEPARTAMENTO DE SANTANDER

### TOTAL DE COMPLEMENTOS ALIMENTARIOS X GRUPO ETARIO



TOTAL RACIONES ENTREGADAS

490069

FILTRO X CONTRATO

Todas

FILTRO X MUNICIPIO

Todas

FILTRO X INSTITUCION

Todas

FILTRO X MES

NOVIEMBRE

FILTRO X SEMANA

semana7

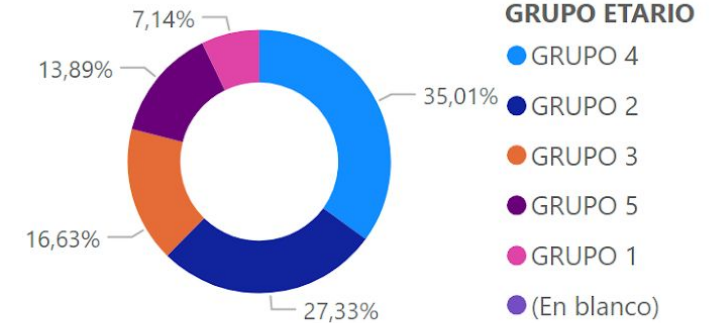
FILTRO X DIA

Todas

TIPO DE COMPLEMENTOS X GRUPO ETARIO

GRUPO ETARIO	APS	CAJMPS	CAJMRI	Total	
	0			0	
GRUPO 1	10754	13380	10866	35000	
GRUPO 2	41699	49081	43146	133926	
GRUPO 3	25959	29794	25746	81499	
GRUPO 4	80006	37573	53994	171573	
GRUPO 5	50182	4629	13260	68071	
<b>Total</b>	<b>0</b>	<b>208600</b>	<b>134457</b>	<b>147012</b>	<b>490069</b>

PARTICIPACION GRUPO ETARIO





# PROGRAMA DE ALIMENTACION ESCOLAR - PAE DEPARTAMENTO DE SANTANDER

TOTAL DE COMPLEMENTOS ALIMENTARIOS ENTREGADOS X MUNICIPIO



## FILTRO X CONTRATO

Todas ▼

## FILTRO X MUNICIPIO

Todas ▼

## FILTRO X INSTITUCION

Todas ▼

## FILTRO X MES

NOVIEMBRE ▼

## FILTRO X SEMANA

semana7 ▼

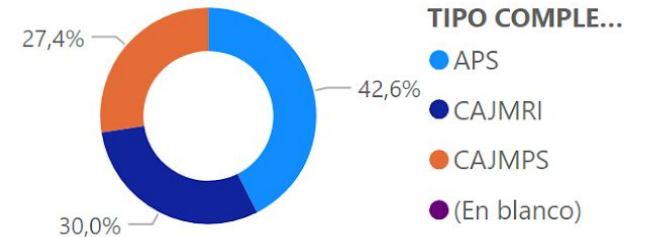
## FILTRO X DIA

Todas ▼

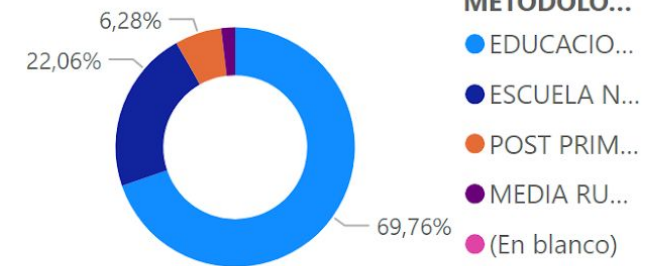
### TIPO DE COMPLEMENTO

MUNICIPIO	APS	CAJMPS	CAJMRI	Total	
0				0	
AGUADA	896			896	
ALBANIA	1548		576	2124	
ARATOCA	676	1800	3204	5680	
BARBOSA	1064	5588	8748	15400	
BARICHARA	3332	1492	108	4932	
BETULIA	756	3052	256	4064	
BOLÍVAR	4408	456	2032	6896	
CABRERA	576	352	40	968	
CALIFORNIA	380	1112	136	1628	
CAPITANEJO	432	3016	80	3528	
CARCASÍ	2496	300		2796	
CEPITÁ	788	176	180	1144	
CERRITO	1412	3124		4536	
CHARALÁ	3272	5232	536	9040	
CHARTA	192	876	672	1740	
CHIMA	852	500	328	1680	
CHIPATÁ	1793		92	1885	
CIMITARRA	14552	3788	4824	23164	
CONCEPCIÓN	2308	788	88	3184	
CONFINES	1820	340		2160	
CONTRATACIÓN	784	348	1088	2220	
COROMORO	2800	408	268	3476	
<b>Total</b>	<b>0</b>	<b>208600</b>	<b>134457</b>	<b>147012</b>	<b>490069</b>

### RACIONES ENTREGADAS X TIPO DE COMPLEMENTO



### PARTICIPACION RACIONES X METODOLOGIA





# PROGRAMA DE ALIMENTACION ESCOLAR - PAE

## DEPARTAMENTO DE SANTANDER

TOTAL DE COMPLEMENTOS ALIMENTARIOS ENTREGADOS X MUNICIPIO

LOGISOFT  
LOGISTICA Y SOFTWARE

### FILTRO X CONTRATO

Todas ▼

### FILTRO X MUNICIPIO

Todas ▼

### FILTRO X INSTITUCION

Todas ▼

### FILTRO X MES

NOVIEMBRE ▼

### FILTRO X SEMANA

semana7 ▼

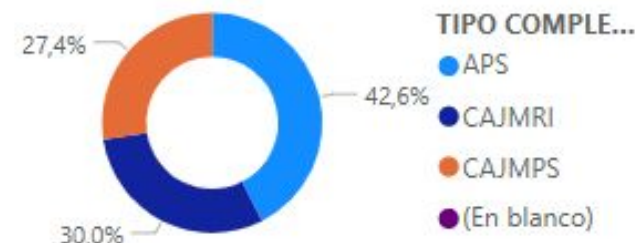
### FILTRO X DIA

Todas ▼

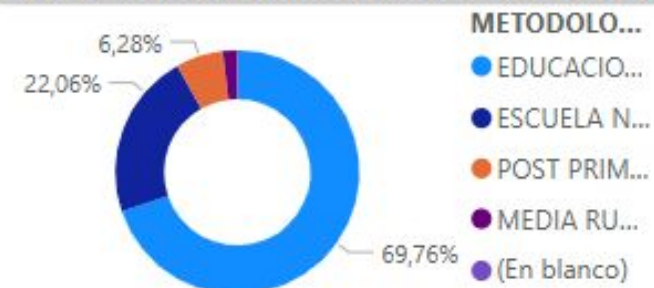
### TIPO DE COMPLEMENTO

MUNICIPIO	APS	CAJMPS	CAJMRI	Total	
EL CARMEN DE CHUCURÍ	6592	2158	2724	11474	
EL GUACAMAYO	852	216	64	1132	
EL PEÑÓN	1268	904	904	3076	
EL PLAYÓN	3844		6220	10064	
ENCINO	1244		44	1288	
ENCISO	796	1356	164	2316	
FLORIÁN	1948	1176		3124	
GALÁN	1940		144	2084	
GAMBITA	2276	68	180	2524	
GUACA	3260	240	120	3620	
GUADALUPE	2228	40	752	3020	
GUAPOTÁ	660	784		1444	
GUAVATÁ	1132		352	1484	
GÜEPSA	874		618	1492	
HATO	1092	220	44	1356	
JESÚS MARÍA	1524	308	8	1840	
JORDÁN	648	360	200	1208	
LA BELLEZA	2296	1208	424	3928	
LA PAZ	1492	360	184	2036	
LANDÁZURI	3984	452	3244	7680	
LEBRÚJA	5000	5596	11816	22412	
LOS SANTOS	3232	624	5640	9496	
MACARAVITA	1292		24	1316	
MÁLAGA	7372	7540	24	14936	
MANTANITA	3111	100	1000	4211	
<b>Total</b>	<b>0</b>	<b>208600</b>	<b>134457</b>	<b>147012</b>	<b>490069</b>

### RACIONES ENTREGADAS X TIPO DE COMPLEMENTO



### PARTICIPACION RACIONES X METODOLOGIA



# PROGRAMA DE ALIMENTACION ESCOLAR - PAE

## DEPARTAMENTO DE SANTANDER

TOTAL DE COMPLEMENTOS ALIMENTARIOS ENTREGADOS X MUNICIPIO

### FILTRO X CONTRATO

Todas

### FILTRO X MUNICIPIO

Todas

### FILTRO X INSTITUCION

Todas

### FILTRO X MES

NOVIEMBRE

### FILTRO X SEMANA

semana7

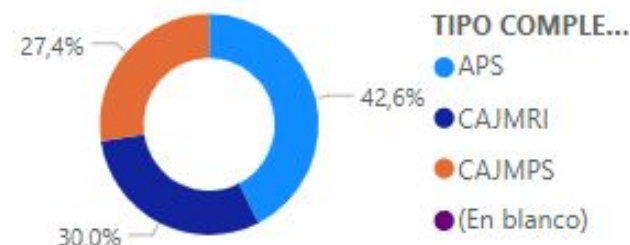
### FILTRO X DIA

Todas

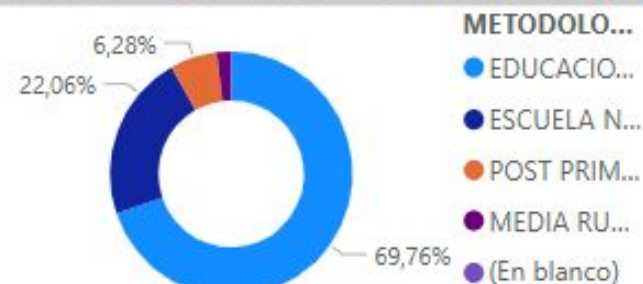
### TIPO DE COMPLEMENTO

MUNICIPIO	APS	CAJMPS	CAJMRI	Total	
<input type="checkbox"/> MATANZA	3144	100	1020	4264	
<input type="checkbox"/> MOGOTES	1828	2068	4204	8100	
<input type="checkbox"/> MOLAGAVITA	1420	464		1884	
<input type="checkbox"/> OCAMONTE	1652	1096	71	2819	
<input type="checkbox"/> OIBA	1208	6176	264	7648	
<input type="checkbox"/> ONZAGA	2264	128		2392	
<input type="checkbox"/> PALMAR	860			860	
<input type="checkbox"/> PALMAS DEL SOCORRO	1728			1728	
<input type="checkbox"/> PÁRAMO	3256	0		3256	
<input type="checkbox"/> PINCHOTE	792	1024	852	2668	
<input type="checkbox"/> PUENTE NACIONAL	5944	708	4504	11156	
<input type="checkbox"/> PUERTO PARRA	1232	2764	2564	6560	
<input type="checkbox"/> PUERTO WILCHES	5912	10236	15160	31308	
<input type="checkbox"/> RIONEGRO	7644	2720	8244	18608	
<input type="checkbox"/> SABANA DE TORRES	5384	18240	3300	26924	
<input type="checkbox"/> SAN ANDRÉS	4344	804	256	5404	
<input type="checkbox"/> SAN BENITO	848	212	152	1212	
<input type="checkbox"/> SAN GIL	3480	2872	25924	32276	
<input type="checkbox"/> SAN JOAQUÍN	880	36	372	1288	
<input type="checkbox"/> SAN JOSÉ DE MIRANDA	1068	768	160	1996	
<input type="checkbox"/> SAN MIGUEL		1368	56	1424	
<input type="checkbox"/> SAN VICENTE DE CHUCURÍ	14864	4716	2488	22068	
<input type="checkbox"/> SANTA BÁRBARA	1476		48	1524	
<input type="checkbox"/> SANTA HELENA DEL OPÓN	1482	343	215	2040	
<input type="checkbox"/> SANTA ROSA	1420	100	1020	4264	
<b>Total</b>	<b>0</b>	<b>208600</b>	<b>134457</b>	<b>147012</b>	<b>490069</b>

### RACIONES ENTREGADAS X TIPO DE COMPLEMENTO



### PARTICIPACION RACIONES X METODOLOGIA





# PROGRAMA DE ALIMENTACION ESCOLAR - PAE

## DEPARTAMENTO DE SANTANDER

TOTAL DE COMPLEMENTOS ALIMENTARIOS ENTREGADOS X MUNICIPIO



### FILTRO X CONTRATO

Todas

### FILTRO X MUNICIPIO

Todas

### FILTRO X INSTITUCION

Todas

### FILTRO X MES

NOVIEMBRE

### FILTRO X SEMANA

semana7

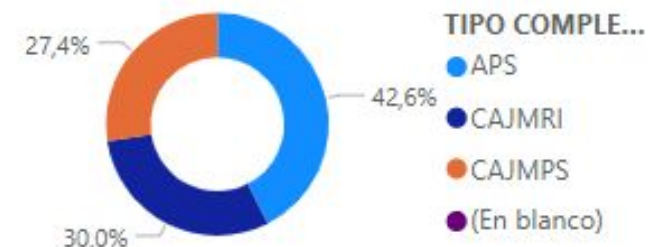
### FILTRO X DIA

Todas

### TIPO DE COMPLEMENTO

MUNICIPIO	APS	CAJMPS	CAJMRI	Total	
— FUENTE NACIONAL	2544	700	4304	11150	
☐ PUERTO PARRA	1232	2764	2564	6560	
☐ PUERTO WILCHES	5912	10236	15160	31308	
☐ RIONEGRO	7644	2720	8244	18608	
☐ SABANA DE TORRES	5384	18240	3300	26924	
☐ SAN ANDRÉS	4344	804	256	5404	
☐ SAN BENITO	848	212	152	1212	
☐ SAN GIL	3480	2872	25924	32276	
☐ SAN JOAQUÍN	880	36	372	1288	
☐ SAN JOSÉ DE MIRANDA	1068	768	160	1996	
☐ SAN MIGUEL		1368	56	1424	
☐ SAN VICENTE DE CHUCURÍ	14864	4716	2488	22068	
☐ SANTA BÁRBARA	1476		48	1524	
☐ SANTA HELENA DEL OPÓN	1482	343	215	2040	
☐ SIMACOTA	4136	484	1848	6468	
☐ SOCORRO	5632	10296	384	16312	
☐ SUAITA	1717	3168	1312	6197	
☐ SUCRE	2036	396	1316	3748	
☐ SURATÁ	1752	796	64	2612	
☐ TONA	3632	836	312	4780	
☐ VALLE DE SAN JOSÉ	1474	1592	64	3130	
☐ VÉLEZ	2728	216	7956	10900	
☐ VETAS	940	88	12	1040	
☐ VILLANUEVA	748	2384	1256	4388	
☐ ZAPATOCA	2904	212	2840	5956	
<b>Total</b>	<b>0</b>	<b>208600</b>	<b>134457</b>	<b>147012</b>	<b>490069</b>

### RACIONES ENTREGADAS X TIPO DE COMPLEMENTO



### PARTICIPACION RACIONES X METODOLOGIA

