

Estadística Semanal

[View in Power BI](#) ↗

Last data refresh:
01/11/2024 17:03:13 UTC

Downloaded at:
02/11/2024 13:57:03 UTC



LOGISOF



LOGISTICA Y SOFTWARE

**PROGRAMA DE ALIMENTACION ESCOLAR - PAE
DEPARTAMENTO DE SANTANDER**

TOTAL DE COMPLEMENTOS ALIMENTARIOS ENTREGADOS X MUNICIPIO

CONTRATO CO1.PCCNTR.6734053

INFORME ESTADISTICO SEMANA 5

DEL 28 de OCTUBRE al 01 DE NOVIEMBRE DE 2024



PROGRAMA DE ALIMENTACION ESCOLAR - PAE

DEPARTAMENTO DE SANTANDER

ESTADISTICA DE RACIONES DESPACHADAS DIA



FILTRO X CONTRATO

CO1.PCCNTR.67340... ▾

FILTRO X MUNICIPIO

Todas ▾

FILTRO X INSTITUCION

Todas ▾

FILTRO X MES

Selección múltiple ▾

FILTRO X SEMANA

semana5 ▾

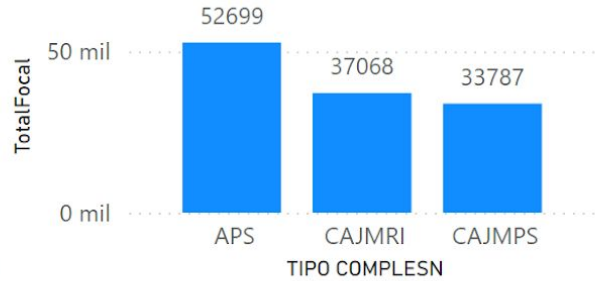
FILTRO X DIA

28 ▾

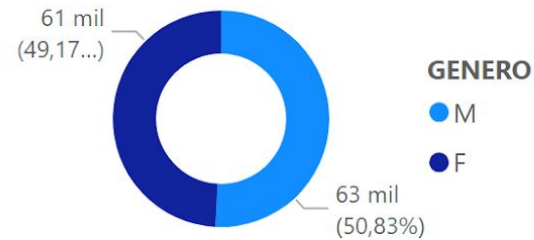
TOTAL RACIONES DESPACHADAS DIA

123554

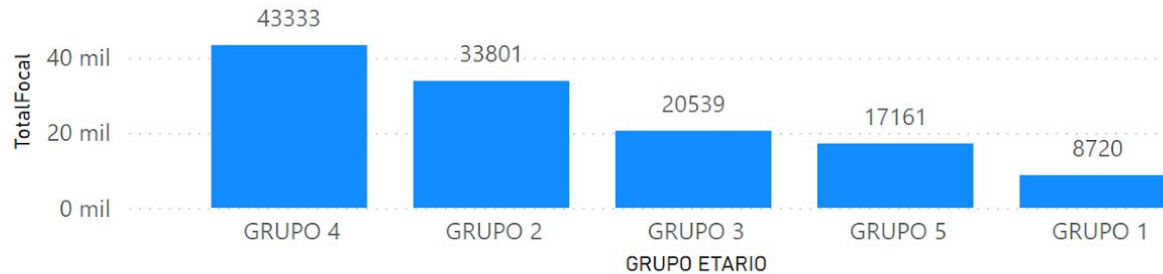
TIPO DE COMPLEMENTO



COMPLEMENTOS X GENERO



TIPO DE COMPLEMENTO



RACIONES EJECUTADAS X MPIO

MUNICIPIO	TotalFocal	%TG TotalFocal
AGUADA	222	0,18%
ALBANIA	533	0,43%
ARATOCA	1419	1,15%
BARBOSA	3858	3,12%
BARICHARA	1233	1,00%
BETULIA	1017	0,82%
BOLÍVAR	1722	1,39%
CABRERA	239	0,19%
CALIFORNIA	409	0,33%
CAPITANEJO	883	0,71%
CARCASÍ	699	0,57%
CEPITÁ	295	0,24%
CERRITO	1135	0,92%
CHARALÁ	2276	1,84%
CHARTA	437	0,35%
CHIMA	418	0,34%
CHIPATÁ	499	0,40%
CIMITARRA	5787	4,68%
CONCEPCIÓN	794	0,64%
CONFINES	541	0,44%
CONTRATACIÓ	555	0,45%
Total	123554	100,00%



PROGRAMA DE ALIMENTACION ESCOLAR - PAE

DEPARTAMENTO DE SANTANDER

ESTADISTICA DE RACIONES DESPACHADAS



FILTRO X CONTRATO

CO1.PCCNTR.67340... ▾

FILTRO X MUNICIPIO

Todas ▾

FILTRO X INSTITUCION

Todas ▾

FILTRO X MES

Selección múltiple ▾

FILTRO X SEMANA

semana5 ▾

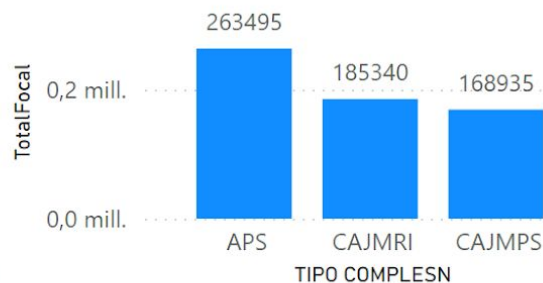
FILTRO X DIA

Todas ▾

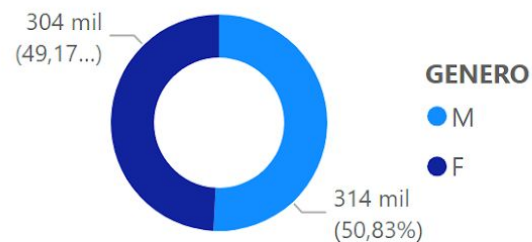
TOTAL RACIONES DESPACHADAS

617770

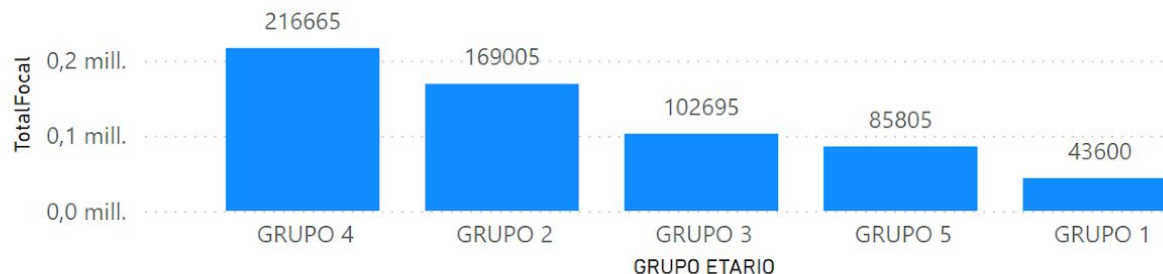
TIPO DE COMPLEMENTO



COMPLEMENTOS X GENERO



TIPO DE COMPLEMENTO



RACIONES EJECUTADAS X MPIO

MUNICIPIO	TotalFocal	%TG TotalFocal
AGUADA	1110	0,18%
ALBANIA	2665	0,43%
ARATOCA	7095	1,15%
BARBOSA	19290	3,12%
BARICHARA	6165	1,00%
BETULIA	5085	0,82%
BOLÍVAR	8610	1,39%
CABRERA	1195	0,19%
CALIFORNIA	2045	0,33%
CAPITANEJO	4415	0,71%
CARCASÍ	3495	0,57%
CEPITÁ	1475	0,24%
CERRITO	5675	0,92%
CHARALÁ	11380	1,84%
CHARTA	2185	0,35%
CHIMA	2090	0,34%
CHIPATÁ	2495	0,40%
CIMITARRA	28935	4,68%
CONCEPCIÓN	3970	0,64%
CONFINES	2705	0,44%
CONTRATACIÓ	2775	0,45%
Total	617770	100,00%



PROGRAMA DE ALIMENTACION ESCOLAR - PAE

DEPARTAMENTO DE SANTANDER

ESTADISTICA DE RACIONES CANCELADAS



FILTRO X CONTRATO

CO1.PCCNTR.67340... ▾

FILTRO X MUNICIPIO

Todas ▾

FILTRO X INSTITUCION

Todas ▾

FILTRO X SEDE

Todas ▾

FILTRO X MES

Selección múltiple ▾

FILTRO X SEMANA

semana5 ▾

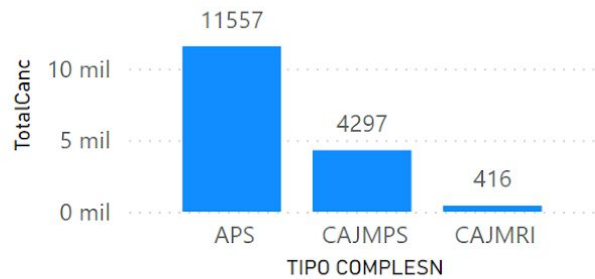
FILTRO X DIA

Todas ▾

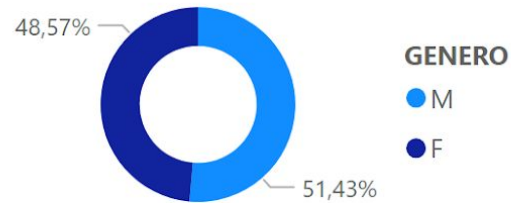
TOTAL RACIONES CANCELADAS

16270


TIPO DE COMPLEMENTO



COMPLEMENTOS CANCELADOS X GENERO



CANCELADOS X SEDE



RACIONES EJECUTADAS X MPIO

MUNICIPIO	TotalCanc	%TG TotalCanc
AGUADA	0	0,00%
ALBANIA	0	0,00%
ARATOCA	384	2,36%
BARBOSA	0	0,00%
BARICHARA	0	0,00%
BETULIA	490	3,01%
BOLÍVAR	0	0,00%
CABRERA	0	0,00%
CALIFORNIA	0	0,00%
CAPITANEJO	740	4,55%
CARCASÍ	0	0,00%
CEPITÁ	0	0,00%
CERRITO	0	0,00%
CHARALÁ	1179	7,25%
CHARTA	0	0,00%
CHIMA	0	0,00%
CHIPATÁ	82	0,50%
CIMITARRA	0	0,00%
CONCEPCIÓN	0	0,00%
CONFINES	0	0,00%
CONTRATACIÓ	0	0,00%
Total	16270	100,00%



PROGRAMA DE ALIMENTACION ESCOLAR - PAE

DEPARTAMENTO DE SANTANDER

RACIONES PROGRAMADAS MENOS CANCELADAS EN EL PERIODO



FILTRO X CONTRATO

Todas ▼

FILTRO X MUNICIPIO

Todas ▼

FILTRO X INSTITUCION

Todas ▼

FILTRO X MES

Selección múltiple ▼

FILTRO X SEMANA

semana5 ▼

FILTRO X DIA

Todas ▼

RACIONES EJECUTADAS X MPIO

MUNICIPIO	NOMBRE INSTITUCION	NOMBRE SEDE	Programadas	Canceladas	Entregadas
SAN VICENTE DE CHUCURÍ	INSTITUCION EDUCATIVA PALMIRA	SEDE RURAL LOS TOTUMOS	80	0	80
SAN VICENTE DE CHUCURÍ	INSTITUCION EDUCATIVA POZO NUTRIAS DOS	SEDE RURAL LOS ACACIOS	610	0	610
SANTA HELENA DEL OPÓN	COLEGIO JOSE ANTONIO BELTRAN	SEDE RURAL EL HOYO	35	0	35
CIMITARRA	INSTITUCIÓN EDUCATIVA LA VERDE	SEDE RURAL AGUAS CLARAS	45	0	45
CIMITARRA	COLEGIO INTEGRADO DEL CARARE	SEDE EDUCATIVA MARIA ANTONIA SANTOS PLATA	4590	0	4590
ZAPATOCA	INSTITUTO TECNICO SANTO TOMAS	INSTITUTO TECNICO SANTO TOMAS	4255	0	4255
MOGOTES	INSTITUTO TECNICO ISAIAS ARDILA DIAZ	INSTITUTO TECNICO ISAIAS ARDILA DIAZ	5535	188	5347
CONTRATACIÓN	INSTITUTO TECNICO INDUSTRIAL SAN JUAN BOSCO	INSTITUTO TECNICO INDUSTRIAL SAN JUAN BOSCO	730	0	730
SOCORRO	INSTITUTO TECNICO INDUSTRIAL MONSEÑOR CARLOS ARDIL	INSTITUTO TECNICO INDUSTRIAL MONSEÑOR CARLOS ARDIL	2700	0	2700
PUENTE NACIONAL	INSTITUTO TECNICO INDUSTRIAL FRANCISCO DE PAULA SA	INSTITUTO TECNICO INDUSTRIAL FRANCISCO DE PAULA SA	5875	0	5875
MÁLAGA	INSTITUTO TECNICO INDUSTRIAL EMETERIO DUARTE SUARE	INSTITUTO TECNICO INDUSTRIAL EMETERIO DUARTE SUARE	2840	568	2272
SABANA DE TORRES	INSTITUTO TECNICO DE SABANA DE TORRES I.T.E.S.	INSTITUTO TECNICO DE SABANA DE TORRES I.T.E.S.	3930	0	3930
CONCEPCIÓN	INSTITUTO TECNICO AGROPECUARIO FELIPE CORDERO	INSTITUTO TECNICO AGROPECUARIO FELIPE CORDERO	785	0	785
GUAVATÁ	INSTITUTO TECNICO AGROPECUARIO DE GUAVATA	INSTITUTO TECNICO AGROPECUARIO DE GUAVATA	420	0	420
Total			617770	16270	601500



PROGRAMA DE ALIMENTACION ESCOLAR - PAE DEPARTAMENTO DE SANTANDER



FILTRO X CONTRATO

Todas ▼

FILTRO X MUNICIPIO

Todas ▼

FILTRO X INSTITUCION

Todas ▼

FILTRO X MES

Selección múltiple ▼

FILTRO X SEMANA

semana5 ▼

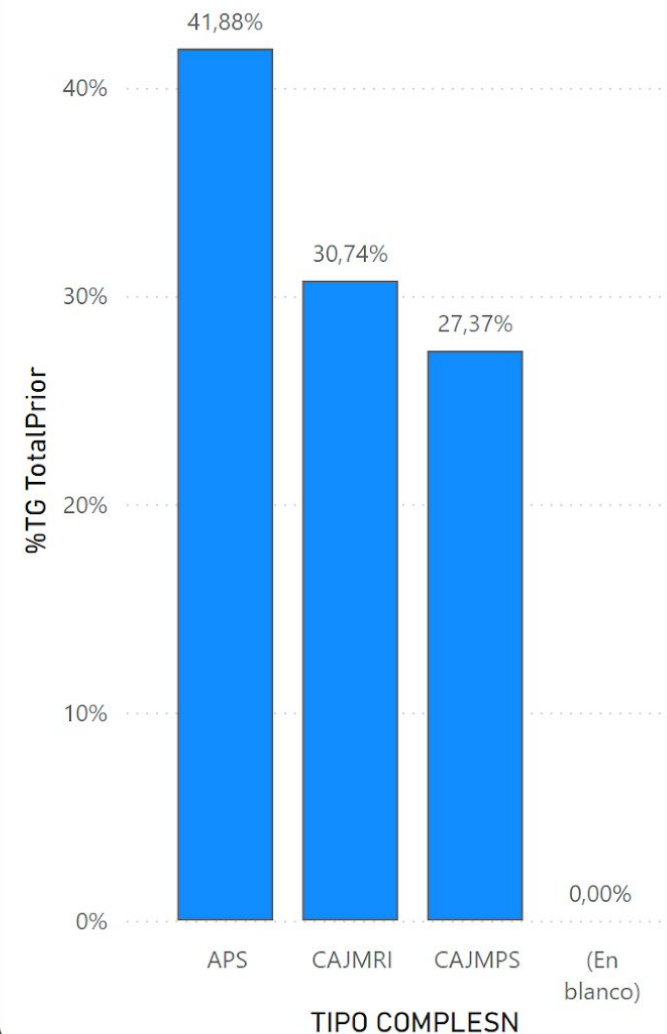
FILTRO X DIA

Todas ▼

TIPO DE COMPLEMENTOS X SEMANA

NMES	APS	CAJMPS	CAJMRI	Total	
<input type="checkbox"/> OCTUBRE	0	200121	130986	147914	479021
<input type="checkbox"/> NOVIEMBRE	0	51817	33652	37010	122479
Total	0	251938	164638	184924	601500

TIPO COMPLEMENTO X INSTITUCION





PROGRAMA DE ALIMENTACION ESCOLAR - PAE

DEPARTAMENTO DE SANTANDER

TOTAL DE COMPLEMENTOS ALIMENTARIOS X SEMANA



TOTAL RACIONES ENTREGADAS

601500

FILTRO X CONTRATO

Todas

FILTRO X MUNICIPIO

Todas

FILTRO X INSTITUCION

Todas

FILTRO X MES

Selección múltiple

FILTRO X SEMANA

semana5

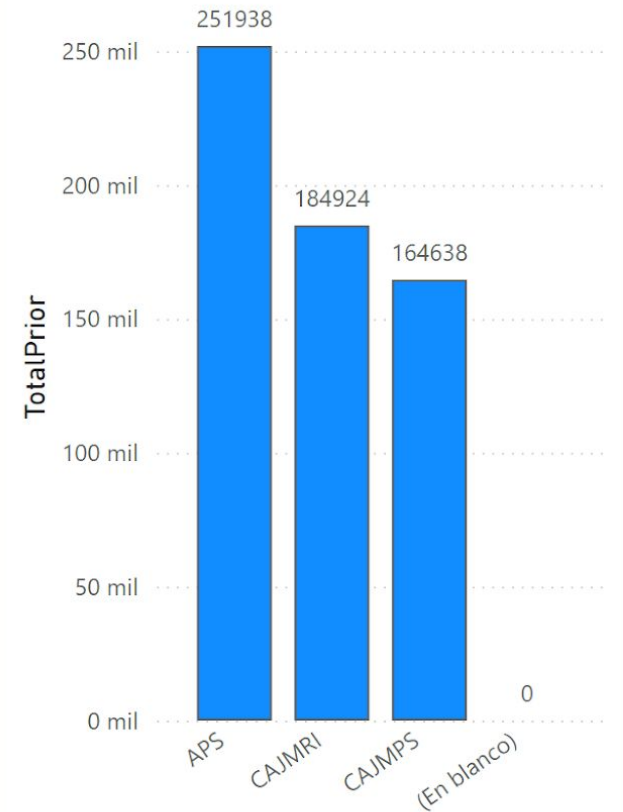
FILTRO X DIA

Todas

TIPO DE COMPLEMENTOS X SEMANA

NMES	APS	CAJMPS	CAJMRI	Total	
NOVIEMBRE	0	51817	33652	37010	122479
OCTUBRE	0	200121	130986	147914	479021
semana5	0	200121	130986	147914	479021
Total	0	251938	164638	184924	601500

TIPO DE COMPLEMENTO



TIPO COMPLESN



PROGRAMA DE ALIMENTACION ESCOLAR - PAE

DEPARTAMENTO DE SANTANDER

TOTAL DE COMPLEMENTOS ALIMENTARIOS X GRUPO ETARIO



TOTAL RACIONES ENTREGADAS

601500

FILTRO X CONTRATO

Todas

FILTRO X MUNICIPIO

Todas

FILTRO X INSTITUCION

Todas

FILTRO X MES

Selección múltiple

FILTRO X SEMANA

semana5

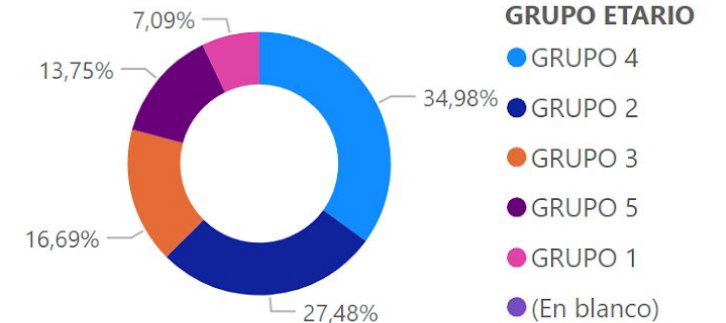
FILTRO X DIA

Todas

TIPO DE COMPLEMENTOS X GRUPO ETARIO

GRUPO ETARIO	APS	CAJMPS	CAJMRI	Total	
	0			0	
GRUPO 1	12767	16325	13547	42639	
GRUPO 2	50528	60499	54289	165316	
GRUPO 3	31515	36555	32325	100395	
GRUPO 4	96646	45634	68138	210418	
GRUPO 5	60482	5625	16625	82732	
Total	0	251938	164638	184924	601500

PARTICIPACION GRUPO ETARIO





PROGRAMA DE ALIMENTACION ESCOLAR - PAE DEPARTAMENTO DE SANTANDER

TOTAL DE COMPLEMENTOS ALIMENTARIOS ENTREGADOS X MUNICIPIO



FILTRO X CONTRATO

Todas

FILTRO X MUNICIPIO

Todas

FILTRO X INSTITUCION

Todas

FILTRO X MES

Selección múltiple

FILTRO X SEMANA

semana5

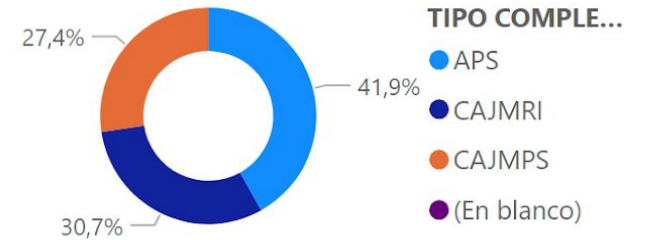
FILTRO X DIA

Todas

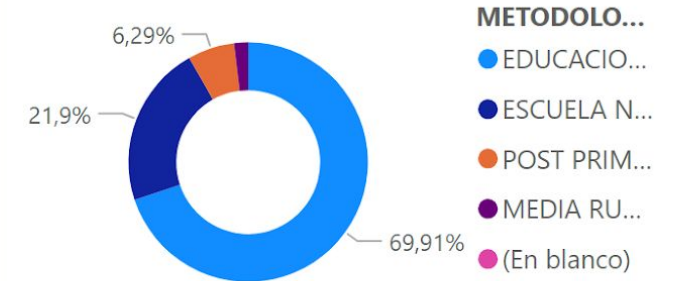
TIPO DE COMPLEMENTO

MUNICIPIO	APS	CAJMPS	CAJMRI	Total	
	0			0	
AGUADA	1110			1110	
ALBANIA	1940		725	2665	
ARATOCA	694	2007	4010	6711	
BARBOSA	1325	6985	10980	19290	
BARICHARA	4165	1865	135	6165	
BETULIA	832	3443	320	4595	
BOLÍVAR	5510	575	2525	8610	
CABRERA	720	425	50	1195	
CALIFORNIA	475	1400	170	2045	
CAPITANEJO	432	3138	105	3675	
CARCASÍ	3110	385		3495	
CEPITÁ	1030	220	225	1475	
CERRITO	1755	3920		5675	
CHARALÁ	3564	6039	598	10201	
CHARTA	245	1095	845	2185	
CHIMA	1065	615	410	2090	
CHIPATÁ	2298		115	2413	
CIMITARRA	18205	4695	6035	28935	
CONCEPCIÓN	2875	985	110	3970	
CONFINES	2280	425		2705	
CONTRATACIÓN	980	435	1360	2775	
COROMORO	3116	510	335	3961	
Total	0	251938	164638	184924	601500

RACIONES ENTREGADAS X TIPO DE COMPLEMENTO



PARTICIPACION RACIONES X METODOLOGIA





PROGRAMA DE ALIMENTACION ESCOLAR - PAE

DEPARTAMENTO DE SANTANDER

TOTAL DE COMPLEMENTOS ALIMENTARIOS ENTREGADOS X MUNICIPIO



FILTRO X CONTRATO

Todas ▼

FILTRO X MUNICIPIO

Todas ▼

FILTRO X INSTITUCION

Todas ▼

FILTRO X MES

Selección múltiple ▼

FILTRO X SEMANA

semana5 ▼

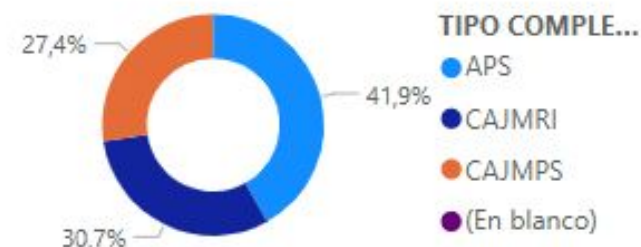
FILTRO X DIA

Todas ▼

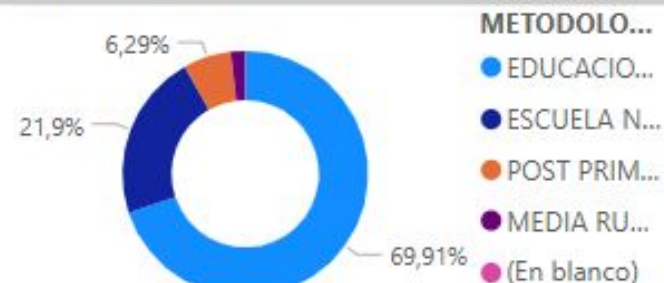
TIPO DE COMPLEMENTO

MUNICIPIO	APS	CAJMPS	CAJMRI	Total	
<input type="checkbox"/> EL CARMEN DE CHUCURÍ	8180	2705	3415	14300	
<input type="checkbox"/> EL GUACAMAYO	1045	245	80	1370	
<input type="checkbox"/> EL PEÑÓN	1585	1135	1130	3850	
<input type="checkbox"/> EL PLAYÓN	4800		7890	12690	
<input type="checkbox"/> ENCINO	1240		44	1284	
<input type="checkbox"/> ENCISO	995	1695	205	2895	
<input type="checkbox"/> FLORIÁN	2151	1429		3580	
<input type="checkbox"/> GALÁN	2430		180	2610	
<input type="checkbox"/> GAMBITA	2840	85	225	3150	
<input type="checkbox"/> GUACA	4066	300	145	4511	
<input type="checkbox"/> GUADALUPE	2805	50	940	3795	
<input type="checkbox"/> GUAPOTÁ	825	990		1815	
<input type="checkbox"/> GUA VATÁ	1420		435	1855	
<input type="checkbox"/> GÜEPSA	2124		1560	3684	
<input type="checkbox"/> HATO	1096	243	55	1394	
<input type="checkbox"/> JESÚS MARÍA	1900	385	10	2295	
<input type="checkbox"/> JORDÁN	810	450	250	1510	
<input type="checkbox"/> LA BELLEZA	2900	1510	530	4940	
<input type="checkbox"/> LA PAZ	1875	450	230	2555	
<input type="checkbox"/> LANDÁZURI	4985	560	4045	9590	
<input type="checkbox"/> LEBRÍJA	6155	7020	14880	28055	
<input type="checkbox"/> LOS SANTOS	4640	780	7040	12460	
<input type="checkbox"/> MACARAVITA	1615		30	1645	
<input type="checkbox"/> MÁLAGA	7583	8932	30	16545	
Total	0	251938	164638	184924	601500

RACIONES ENTREGADAS X TIPO DE COMPLEMENTO



PARTICIPACION RACIONES X METODOLOGIA





PROGRAMA DE ALIMENTACION ESCOLAR - PAE DEPARTAMENTO DE SANTANDER

TOTAL DE COMPLEMENTOS ALIMENTARIOS ENTREGADOS X MUNICIPIO



FILTRO X CONTRATO

Todas ▼

FILTRO X MUNICIPIO

Todas ▼

FILTRO X INSTITUCION

Todas ▼

FILTRO X MES

Selección múltiple ▼

FILTRO X SEMANA

semana5 ▼

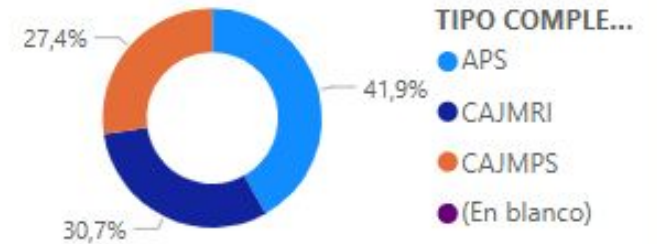
FILTRO X DIA

Todas ▼

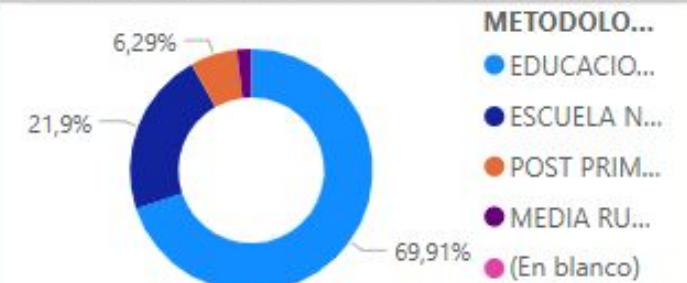
TIPO DE COMPLEMENTO

MUNICIPIO	APS	CAJMPS	CAJMRI	Total	
<input type="checkbox"/> MATANZA	3875	115	1265	5255	
<input type="checkbox"/> MOGOTES	2032	2298	5263	9593	
<input type="checkbox"/> MOLAGAVITA	1600	760		2360	
<input type="checkbox"/> OCAMONTE	1081	804	66	1951	
<input type="checkbox"/> OIBA	1510	7730	330	9570	
<input type="checkbox"/> ONZAGA	2840	160		3000	
<input type="checkbox"/> PALMAR	965			965	
<input type="checkbox"/> PALMAS DEL SOCORRO	2150			2150	
<input type="checkbox"/> PÁRAMO	4065	0		4065	
<input type="checkbox"/> PINCHOTE	832	1024	1085	2941	
<input type="checkbox"/> PUENTE NACIONAL	7430	885	5635	13950	
<input type="checkbox"/> PUERTO PARRA	1550	3445	3205	8200	
<input type="checkbox"/> PUERTO WILCHES	7480	12845	19150	39475	
<input type="checkbox"/> RIONEGRO	9072	3345	10270	22687	
<input type="checkbox"/> SABANA DE TORRES	6750	22930	4175	33855	
<input type="checkbox"/> SAN ANDRÉS	5223	956	320	6499	
<input type="checkbox"/> SAN BENITO	1060	265	195	1520	
<input type="checkbox"/> SAN GIL	3884	3617	32515	40016	
<input type="checkbox"/> SAN JOAQUÍN	926	45	465	1436	
<input type="checkbox"/> SAN JOSÉ DE MIRANDA	1068	955	200	2223	
<input type="checkbox"/> SAN MIGUEL		1563	42	1605	
<input type="checkbox"/> SAN VICENTE DE CHUCURÍ	18475	6010	3115	27600	
<input type="checkbox"/> SANTA BÁRBARA	1700		60	1760	
<input type="checkbox"/> SANTA HELENA DEL OPÓN	1943	445	310	2698	
Total	0	251938	164638	184924	601500

RACIONES ENTREGADAS X TIPO DE COMPLEMENTO



PARTICIPACION RACIONES X METODOLOGIA





PROGRAMA DE ALIMENTACION ESCOLAR - PAE DEPARTAMENTO DE SANTANDER

TOTAL DE COMPLEMENTOS ALIMENTARIOS ENTREGADOS X MUNICIPIO



FILTRO X CONTRATO

Todas

FILTRO X MUNICIPIO

Todas

FILTRO X INSTITUCION

Todas

FILTRO X MES

Selección múltiple

FILTRO X SEMANA

semana5

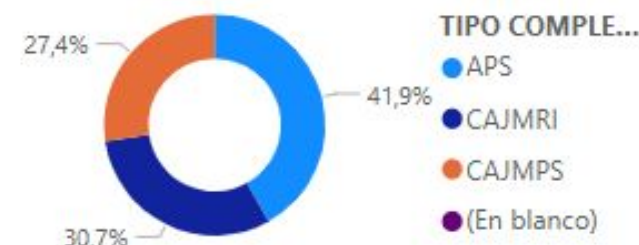
FILTRO X DIA

Todas

TIPO DE COMPLEMENTO

MUNICIPIO	APS	CAJMPS	CAJMRI	Total	
— FUENTE NACIONAL	1430	803	3033	13300	
☐ PUERTO PARRA	1550	3445	3205	8200	
☐ PUERTO WILCHES	7480	12845	19150	39475	
☐ RIONEGRO	9072	3345	10270	22687	
☐ SABANA DE TORRES	6750	22930	4175	33855	
☐ SAN ANDRÉS	5223	956	320	6499	
☐ SAN BENITO	1060	265	195	1520	
☐ SAN GIL	3884	3617	32515	40016	
☐ SAN JOAQUÍN	926	45	465	1436	
☐ SAN JOSÉ DE MIRANDA	1068	955	200	2223	
☐ SAN MIGUEL		1563	42	1605	
☐ SAN VICENTE DE CHUCURÍ	18475	6010	3115	27600	
☐ SANTA BÁRBARA	1700		60	1760	
☐ SANTA HELENA DEL OPÓN	1943	445	310	2698	
☐ SIMACOTA	5041	630	2285	7956	
☐ SOCORRO	7010	12905	460	20375	
☐ SUAITA	2340	4128	1645	8113	
☐ SUCRE	2545	495	1645	4685	
☐ SURATÁ	2170	990	80	3240	
☐ TONA	730	765	166	1661	
☐ VALLE DE SAN JOSÉ	2400	1857	80	4337	
☐ VÉLEZ	3405	270	9960	13635	
☐ VETAS	1175	110	15	1300	
☐ VILLANUEVA	935	2980	1575	5490	
☐ ZAPATOCA	3635	200	3620	7455	
Total	0	251938	164638	184924	601500

RACIONES ENTREGADAS X TIPO DE COMPLEMENTO



PARTICIPACION RACIONES X METODOLOGIA

