

# Estadística Semanal

[View in Power BI](#) ↗

**Last data refresh:**  
26/10/2024 3:56:28 UTC

**Downloaded at:**  
26/10/2024 14:00:58 UTC



# LOGISOF



## LOGISTICA Y SOFTWARE

**PROGRAMA DE ALIMENTACION ESCOLAR - PAE  
DEPARTAMENTO DE SANTANDER**

TOTAL DE COMPLEMENTOS ALIMENTARIOS ENTREGADOS X MUNICIPIO

CONTRATO CO1.PCCNTR.6734053

INFORME ESTADISTICO SEMANA 4

DEL 21 al 25 DE OCTUBRE DE 2024



# PROGRAMA DE ALIMENTACION ESCOLAR - PAE

## DEPARTAMENTO DE SANTANDER

### ESTADISTICA DE RACIONES DESPACHADAS DIA



#### FILTRO X CONTRATO

CO1.PCCNTR.67340... ▾

#### FILTRO X MUNICIPIO

Todas ▾

#### FILTRO X INSTITUCION

Todas ▾

#### FILTRO X MES

OCTUBRE ▾

#### FILTRO X SEMANA

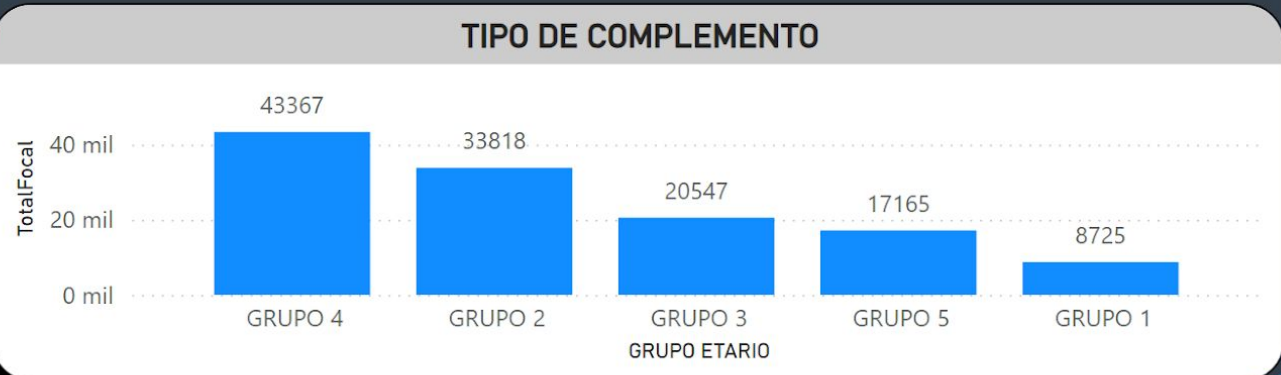
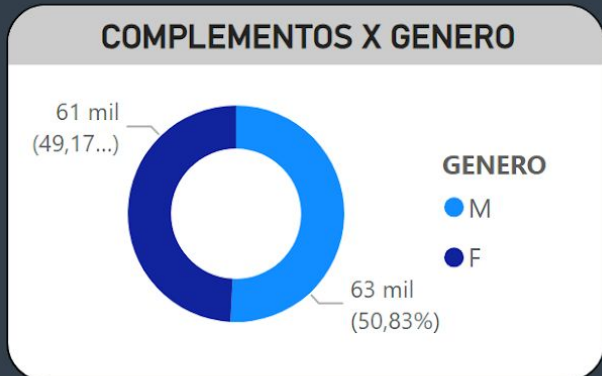
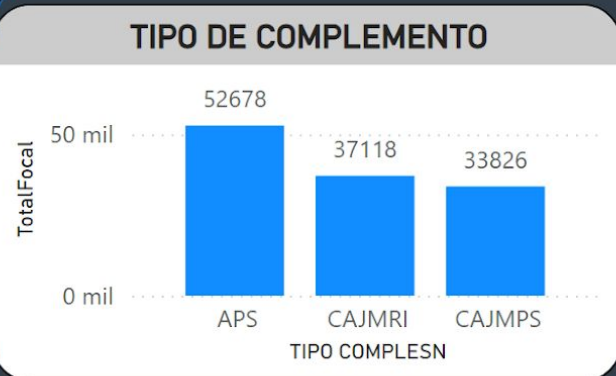
semana4 ▾

#### FILTRO X DIA

21 ▾

TOTAL RACIONES DESPACHADAS DIA

# 123622



#### RACIONES EJECUTADAS X MPIO

MUNICIPIO	TotalFocal	%TG TotalFocal
AGUADA	222	0,18%
ALBANIA	538	0,44%
ARATOCA	1419	1,15%
BARBOSA	3859	3,12%
BARICHARA	1233	1,00%
BETULIA	1019	0,82%
BOLÍVAR	1722	1,39%
CABRERA	239	0,19%
CALIFORNIA	409	0,33%
CAPITANEJO	883	0,71%
CARCASÍ	699	0,57%
CEPITÁ	295	0,24%
CERRITO	1137	0,92%
CHARALÁ	2277	1,84%
CHARTA	437	0,35%
CHIMA	418	0,34%
CHIPATÁ	499	0,40%
CIMITARRA	5794	4,69%
CONCEPCIÓN	794	0,64%
CONFINES	541	0,44%
CONTRATACIÓ	555	0,45%
<b>Total</b>	<b>123622</b>	<b>100,00%</b>



# PROGRAMA DE ALIMENTACION ESCOLAR - PAE

## DEPARTAMENTO DE SANTANDER

### ESTADISTICA DE RACIONES DESPACHADAS



#### FILTRO X CONTRATO

CO1.PCCNTR.67340... ▾

#### FILTRO X MUNICIPIO

Todas ▾

#### FILTRO X INSTITUCION

Todas ▾

#### FILTRO X MES

OCTUBRE ▾

#### FILTRO X SEMANA

semana4 ▾

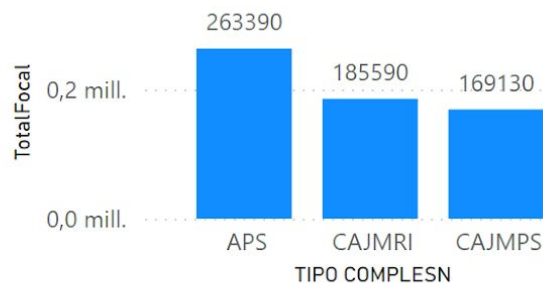
#### FILTRO X DIA

Todas ▾

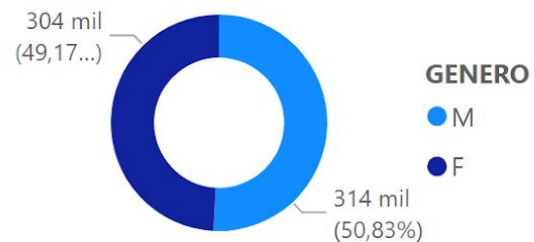
#### TOTAL RACIONES DESPACHADAS

# 618110

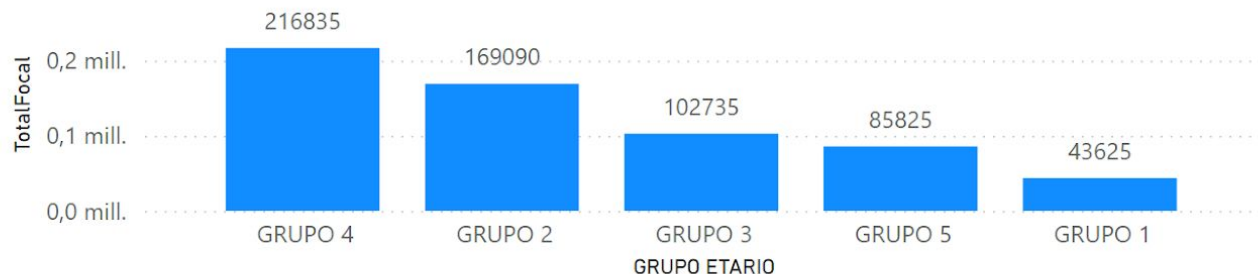
#### TIPO DE COMPLEMENTO



#### COMPLEMENTOS X GENERO



#### TIPO DE COMPLEMENTO



#### RACIONES EJECUTADAS X MPIO

MUNICIPIO	TotalFocal	%TG TotalFocal
AGUADA	1110	0,18%
ALBANIA	2690	0,44%
ARATOCA	7095	1,15%
BARBOSA	19295	3,12%
BARICHARA	6165	1,00%
BETULIA	5095	0,82%
BOLÍVAR	8610	1,39%
CABRERA	1195	0,19%
CALIFORNIA	2045	0,33%
CAPITANEJO	4415	0,71%
CARCASÍ	3495	0,57%
CEPITÁ	1475	0,24%
CERRITO	5685	0,92%
CHARALÁ	11385	1,84%
CHARTA	2185	0,35%
CHIMA	2090	0,34%
CHIPATÁ	2495	0,40%
CIMITARRA	28970	4,69%
CONCEPCIÓN	3970	0,64%
CONFINES	2705	0,44%
CONTRATACIÓ	2775	0,45%
<b>Total</b>	<b>618110</b>	<b>100,00%</b>



# PROGRAMA DE ALIMENTACION ESCOLAR - PAE

## DEPARTAMENTO DE SANTANDER

### ESTADISTICA DE RACIONES CANCELADAS



#### FILTRO X CONTRATO

CO1.PCCNTR.67340... ▾

#### FILTRO X MUNICIPIO

Todas ▾

#### FILTRO X INSTITUCION

Todas ▾

#### FILTRO X SEDE

Todas ▾

#### FILTRO X MES

OCTUBRE ▾

#### FILTRO X SEMANA

semana4 ▾

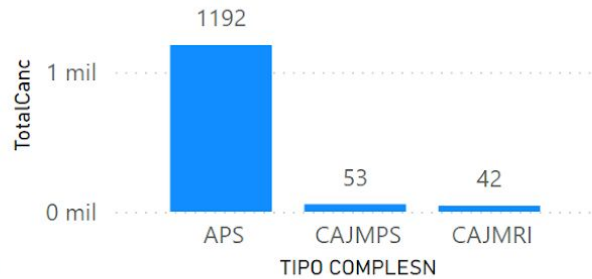
#### FILTRO X DIA

Todas ▾

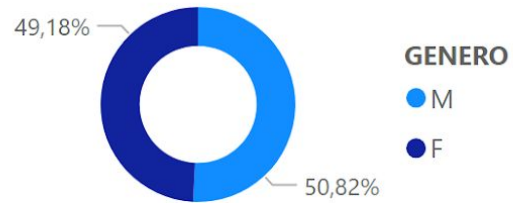
#### TOTAL RACIONES CANCELADAS

# 1287

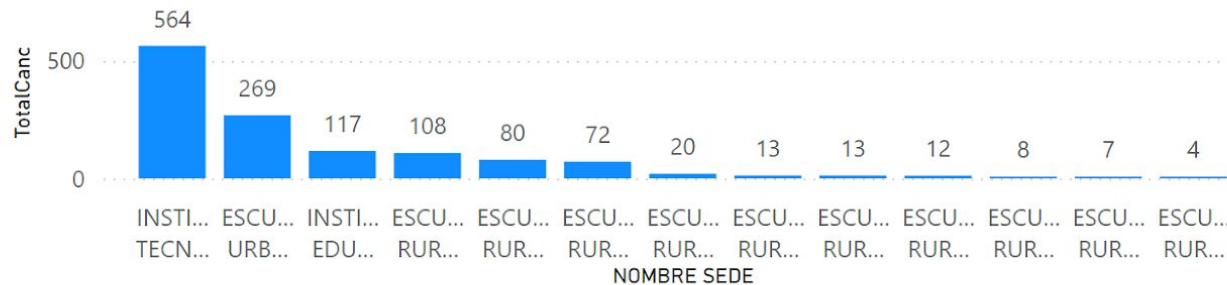
#### TIPO DE COMPLEMENTO



#### COMPLEMENTOS CANCELADOS X GENERO



#### CANCELADOS X SEDE



#### RACIONES EJECUTADAS X MPIO

MUNICIPIO	TotalCanc	%TG TotalCanc
AGUADA	0	0,00%
ALBANIA	0	0,00%
ARATOCA	0	0,00%
BARBOSA	0	0,00%
BARICHARA	890	69,15%
BETULIA	0	0,00%
BOLÍVAR	0	0,00%
CABRERA	0	0,00%
CALIFORNIA	0	0,00%
CAPITANEJO	0	0,00%
CARCASÍ	80	6,22%
CEPITÁ	0	0,00%
CERRITO	0	0,00%
CHARALÁ	0	0,00%
CHARTA	0	0,00%
CHIMA	0	0,00%
CHIPATÁ	0	0,00%
CIMITARRA	0	0,00%
CONCEPCIÓN	0	0,00%
CONFINES	0	0,00%
CONTRATACIÓ	0	0,00%
<b>Total</b>	<b>1287</b>	<b>100,00%</b>



# PROGRAMA DE ALIMENTACION ESCOLAR - PAE

## DEPARTAMENTO DE SANTANDER

### RACIONES PROGRAMADAS MENOS CANCELADAS EN EL PERIODO



#### FILTRO X CONTRATO

Todas ▼

#### FILTRO X MUNICIPIO

Todas ▼

#### FILTRO X INSTITUCION

Todas ▼

#### FILTRO X MES

OCTUBRE ▼

#### FILTRO X SEMANA

semana4 ▼

#### FILTRO X DIA

Todas ▼

#### RACIONES EJECUTADAS X MPIO

MUNICIPIO	NOMBRE INSTITUCION	NOMBRE SEDE	Programadas	Canceladas	Entregadas
SAN VICENTE DE CHUCURÍ	INSTITUCION EDUCATIVA PALMIRA	SEDE RURAL LOS TOTUMOS	80	0	80
SAN VICENTE DE CHUCURÍ	INSTITUCION EDUCATIVA POZO NUTRIAS DOS	SEDE RURAL LOS ACACIOS	610	0	610
SANTA HELENA DEL OPÓN	COLEGIO JOSE ANTONIO BELTRAN	SEDE RURAL EL HOYO	35	0	35
CIMITARRA	INSTITUCIÓN EDUCATIVA LA VERDE	SEDE RURAL AGUAS CLARAS	45	0	45
CIMITARRA	COLEGIO INTEGRADO DEL CARARE	SEDE EDUCATIVA MARIA ANTONIA SANTOS PLATA	4605	0	4605
ZAPATOCA	INSTITUTO TECNICO SANTO TOMAS	INSTITUTO TECNICO SANTO TOMAS	4255	0	4255
MOGOTES	INSTITUTO TECNICO ISAIAS ARDILA DIAZ	INSTITUTO TECNICO ISAIAS ARDILA DIAZ	5550	0	5550
CONTRATACIÓN	INSTITUTO TECNICO INDUSTRIAL SAN JUAN BOSCO	INSTITUTO TECNICO INDUSTRIAL SAN JUAN BOSCO	730	0	730
SOCORRO	INSTITUTO TECNICO INDUSTRIAL MONSEÑOR CARLOS ARDIL	INSTITUTO TECNICO INDUSTRIAL MONSEÑOR CARLOS ARDIL	2700	0	2700
PUENTE NACIONAL	INSTITUTO TECNICO INDUSTRIAL FRANCISCO DE PAULA SA	INSTITUTO TECNICO INDUSTRIAL FRANCISCO DE PAULA SA	5875	0	5875
MÁLAGA	INSTITUTO TECNICO INDUSTRIAL EMETERIO DUARTE SUARE	INSTITUTO TECNICO INDUSTRIAL EMETERIO DUARTE SUARE	2840	0	2840
SABANA DE TORRES	INSTITUTO TECNICO DE SABANA DE TORRES I.T.E.S.	INSTITUTO TECNICO DE SABANA DE TORRES I.T.E.S.	3930	0	3930
CONCEPCIÓN	INSTITUTO TECNICO AGROPECUARIO FELIPE CORDERO	INSTITUTO TECNICO AGROPECUARIO FELIPE CORDERO	785	0	785
GUAVATÁ	INSTITUTO TECNICO AGROPECUARIO DE GUAVATA	INSTITUTO TECNICO AGROPECUARIO DE GUAVATA	420	0	420
<b>Total</b>			<b>618110</b>	<b>1287</b>	<b>616823</b>



# PROGRAMA DE ALIMENTACION ESCOLAR - PAE DEPARTAMENTO DE SANTANDER



## FILTRO X CONTRATO

Todas

## FILTRO X MUNICIPIO

Todas

## FILTRO X INSTITUCION

Todas

## FILTRO X MES

OCTUBRE

## FILTRO X SEMANA

semana4

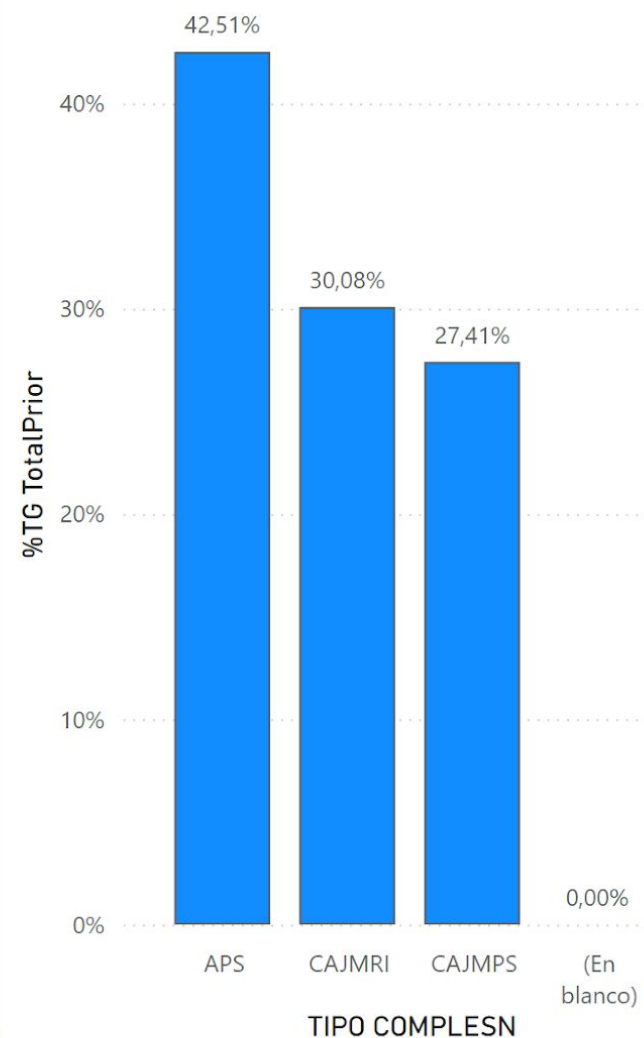
## FILTRO X DIA

Todas

### TIPO DE COMPLEMENTOS X SEMANA

NMES	APS	CAJMPS	CAJMRI	Total	
☒ OCTUBRE	0	262198	169077	185548	616823
Total	0	262198	169077	185548	616823

### TIPO COMPLEMENTO X INSTITUCION





# PROGRAMA DE ALIMENTACION ESCOLAR - PAE

## DEPARTAMENTO DE SANTANDER

### TOTAL DE COMPLEMENTOS ALIMENTARIOS X SEMANA



#### TOTAL RACIONES ENTREGADAS

616823

#### FILTRO X CONTRATO

Todas

#### FILTRO X MUNICIPIO

Todas

#### FILTRO X INSTITUCION

Todas

#### FILTRO X MES

OCTUBRE

#### FILTRO X SEMANA

semana4

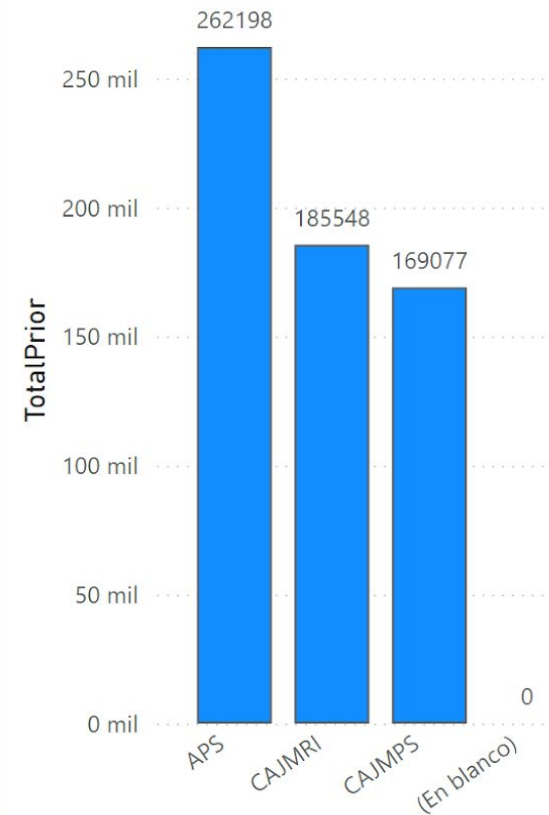
#### FILTRO X DIA

Todas

#### TIPO DE COMPLEMENTOS X SEMANA

NMES	APS	CAJMPS	CAJMRI	Total	
<input checked="" type="checkbox"/> OCTUBRE	0	262198	169077	185548	616823
semana4	0	262198	169077	185548	616823
<b>Total</b>	<b>0</b>	<b>262198</b>	<b>169077</b>	<b>185548</b>	<b>616823</b>

#### TIPO DE COMPLEMENTO



TIPO COMPLESN



# PROGRAMA DE ALIMENTACION ESCOLAR - PAE

## DEPARTAMENTO DE SANTANDER

### TOTAL DE COMPLEMENTOS ALIMENTARIOS X GRUPO ETARIO



TOTAL RACIONES ENTREGADAS

**616823**

FILTRO X CONTRATO

Todas ▼

FILTRO X MUNICIPIO

Todas ▼

FILTRO X INSTITUCION

Todas ▼

FILTRO X MES

OCTUBRE ▼

FILTRO X SEMANA

semana4 ▼

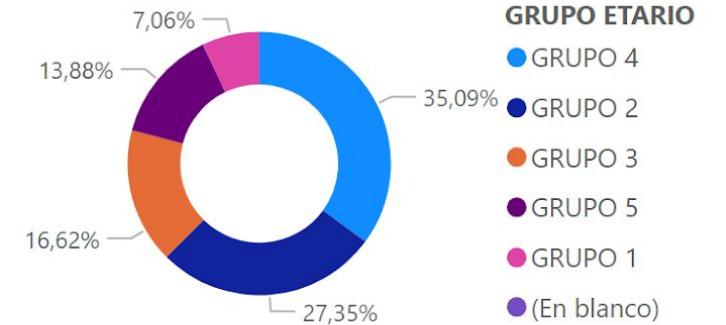
FILTRO X DIA

Todas ▼

TIPO DE COMPLEMENTOS X GRUPO ETARIO

GRUPO ETARIO	APS	CAJMPS	CAJMRI	Total
	0			<b>0</b>
GRUPO 1	13247	16625	13660	<b>43532</b>
GRUPO 2	52338	61801	54570	<b>168709</b>
GRUPO 3	32610	37436	32479	<b>102525</b>
GRUPO 4	100852	47375	68209	<b>216436</b>
GRUPO 5	63151	5840	16630	<b>85621</b>
<b>Total</b>	<b>0</b>	<b>262198</b>	<b>169077</b>	<b>185548</b>
				<b>616823</b>

PARTICIPACION GRUPO ETARIO





# PROGRAMA DE ALIMENTACION ESCOLAR - PAE

## DEPARTAMENTO DE SANTANDER

TOTAL DE COMPLEMENTOS ALIMENTARIOS ENTREGADOS X MUNICIPIO

LOGISOF  
LOGISTICA Y SOFTWARE

### FILTRO X CONTRATO

Todas ▼

### FILTRO X MUNICIPIO

Todas ▼

### FILTRO X INSTITUCION

Todas ▼

### FILTRO X MES

OCTUBRE ▼

### FILTRO X SEMANA

semana4 ▼

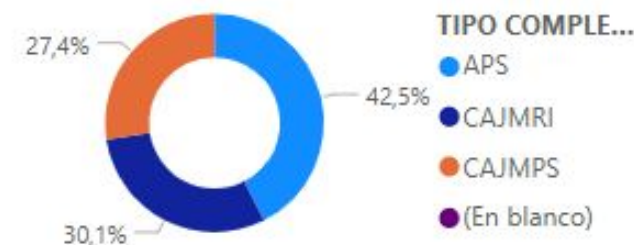
### FILTRO X DIA

Todas ▼

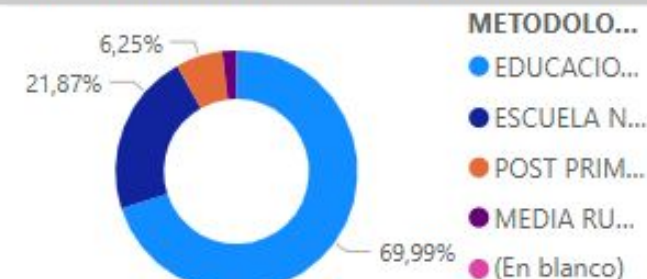
### TIPO DE COMPLEMENTO

MUNICIPIO	APS	CAJMPS	CAJMRI	Total	
<input type="checkbox"/> AGUADA	1110			1110	
<input type="checkbox"/> ALBANIA	1965		725	2690	
<input type="checkbox"/> ARATOCA	845	2235	4015	7095	
<input type="checkbox"/> BARBOSA	1325	6990	10980	19295	
<input type="checkbox"/> BARICHARA	3332	1812	131	5275	
<input type="checkbox"/> BETULIA	960	3815	320	5095	
<input type="checkbox"/> BOLÍVAR	5510	575	2525	8610	
<input type="checkbox"/> CABRERA	720	425	50	1195	
<input type="checkbox"/> CALIFORNIA	475	1400	170	2045	
<input type="checkbox"/> CAPITANEJO	540	3770	105	4415	
<input type="checkbox"/> CARCASÍ	3030	385		3415	
<input type="checkbox"/> CEPITÁ	1030	220	225	1475	
<input type="checkbox"/> CERRITO	1755	3930		5685	
<input type="checkbox"/> CHARALÁ	4130	6570	685	11385	
<input type="checkbox"/> CHARTA	245	1095	845	2185	
<input type="checkbox"/> CHIMA	1065	615	410	2090	
<input type="checkbox"/> CHIPATÁ	2380		115	2495	
<input type="checkbox"/> CIMITARRA	18225	4695	6050	28970	
<input type="checkbox"/> CONCEPCIÓN	2860	985	125	3970	
<input type="checkbox"/> CONFINES	2280	425		2705	
<input type="checkbox"/> CONTRATACIÓN	980	435	1360	2775	
<input type="checkbox"/> COROMORO	3520	510	335	4365	
<input type="checkbox"/> CURITÍ	5245	985	3325	9555	
<input type="checkbox"/> EL CARMEN DE CHUCURÍ	8180	2705	3415	14300	
<b>Total</b>	<b>0</b>	<b>262198</b>	<b>169077</b>	<b>185548</b>	<b>616823</b>

### RACIONES ENTREGADAS X TIPO DE COMPLEMENTO



### PARTICIPACION RACIONES X METODOLOGIA



#### FILTRO X CONTRATO

Todas ▼

#### FILTRO X MUNICIPIO

Todas ▼

#### FILTRO X INSTITUCION

Todas ▼

#### FILTRO X MES

OCTUBRE ▼

#### FILTRO X SEMANA

semana4 ▼

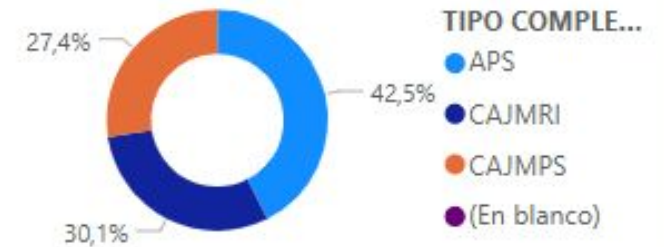
#### FILTRO X DIA

Todas ▼

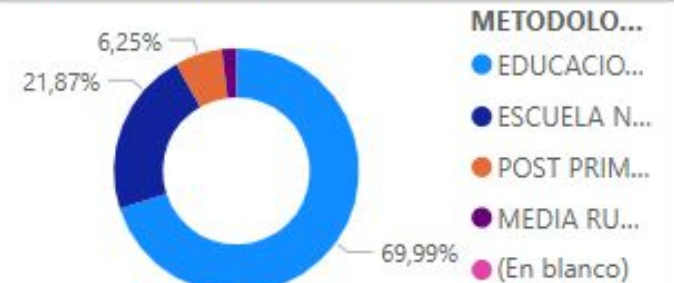
#### TIPO DE COMPLEMENTO

MUNICIPIO	APS	CAJMPS	CAJMRI	Total	
<input type="checkbox"/> EL GUACAMAYO	1045	245	80	1370	
<input type="checkbox"/> EL PEÑÓN	1580	1135	1135	3850	
<input type="checkbox"/> EL PLAYÓN	4800		7885	12685	
<input type="checkbox"/> ENCINO	1550		55	1605	
<input type="checkbox"/> ENCISO	995	1695	205	2895	
<input type="checkbox"/> FLORIÁN	2440	1470		3910	
<input type="checkbox"/> GALÁN	2341		162	2503	
<input type="checkbox"/> GAMBITA	2840	85	225	3150	
<input type="checkbox"/> GUACA	4075	300	150	4525	
<input type="checkbox"/> GUADALUPE	2805	50	940	3795	
<input type="checkbox"/> GUAPOTÁ	830	985		1815	
<input type="checkbox"/> GUAVATÁ	1420		435	1855	
<input type="checkbox"/> GÜEPSA	2165		1560	3725	
<input type="checkbox"/> HATO	1370	275	55	1700	
<input type="checkbox"/> JESÚS MARÍA	1900	385	10	2295	
<input type="checkbox"/> JORDÁN	810	450	250	1510	
<input type="checkbox"/> LA BELLEZA	2900	1510	530	4940	
<input type="checkbox"/> LA PAZ	1875	450	230	2555	
<input type="checkbox"/> LANDÁZURI	4980	560	4045	9585	
<input type="checkbox"/> LEBRÍJA	6155	7025	14880	28060	
<input type="checkbox"/> LOS SANTOS	4640	780	7040	12460	
<input type="checkbox"/> MACARAVITA	1615		30	1645	
<input type="checkbox"/> MÁLAGA	9255	9435	30	18720	
<input type="checkbox"/> MATANZA	3875	115	1265	5255	
<b>Total</b>	<b>0</b>	<b>262198</b>	<b>169077</b>	<b>185548</b>	<b>616823</b>

#### RACIONES ENTREGADAS X TIPO DE COMPLEMENTO



#### PARTICIPACION RACIONES X METODOLOGIA





# PROGRAMA DE ALIMENTACION ESCOLAR - PAE

## DEPARTAMENTO DE SANTANDER

TOTAL DE COMPLEMENTOS ALIMENTARIOS ENTREGADOS X MUNICIPIO



### FILTRO X CONTRATO

Todas ▼

### FILTRO X MUNICIPIO

Todas ▼

### FILTRO X INSTITUCION

Todas ▼

### FILTRO X MES

OCTUBRE ▼

### FILTRO X SEMANA

semana4 ▼

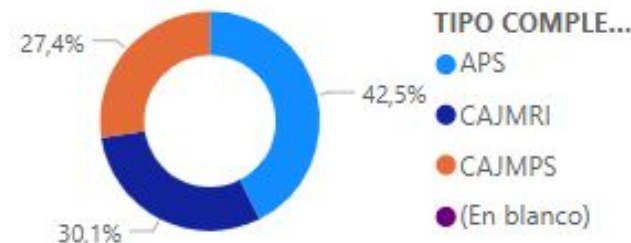
### FILTRO X DIA

Todas ▼

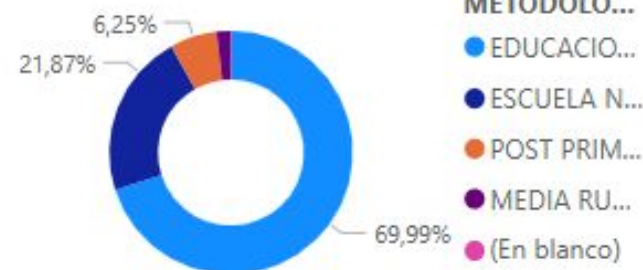
### TIPO DE COMPLEMENTO

MUNICIPIO	APS	CAJMPS	CAJMRI	Total	
MOGOTES	2295	2575	5295	10165	
MOLAGAVITA	1545	815		2360	
OCAMONTE	2070	1375	75	3520	
OIBA	1510	7735	330	9575	
ONZAGA	2840	160		3000	
PALMAR	1075			1075	
PALMAS DEL SOCORRO	2150			2150	
PÁRAMO	3950	120		4070	
PINCHOTE	918	1280	1085	3283	
PUENTE NACIONAL	7435	885	5635	13955	
PUERTO PARRA	1550	3610	3040	8200	
PUERTO WILCHES	7465	12860	19155	39480	
RIONEGRO	9565	3410	10270	23245	
SABANA DE TORRES	6750	23020	4175	33945	
SAN ANDRÉS	5440	1005	320	6765	
SAN BENITO	1060	265	195	1520	
SAN GIL	4590	3835	32515	40940	
SAN JOAQUÍN	1100	45	465	1610	
SAN JOSÉ DE MIRANDA	1335	955	200	2490	
SAN MIGUEL		1720	70	1790	
SAN VICENTE DE CHUCURÍ	18480	5665	3465	27610	
SANTA BÁRBARA	1712		60	1772	
SANTA HELENA DEL OPÓN	2040	445	310	2795	
SIMACOTA	5185	630	2300	8115	
SOCORRO	7010	12010	160	23280	
<b>Total</b>	<b>0</b>	<b>262198</b>	<b>169077</b>	<b>185548</b>	<b>616823</b>

### RACIONES ENTREGADAS X TIPO DE COMPLEMENTO



### PARTICIPACION RACIONES X METODOLOGIA





# PROGRAMA DE ALIMENTACION ESCOLAR - PAE

## DEPARTAMENTO DE SANTANDER

TOTAL DE COMPLEMENTOS ALIMENTARIOS ENTREGADOS X MUNICIPIO

**LOGISOF**  
LOGISTICA Y SOFTWARE

### FILTRO X CONTRATO

Todas ▼

### FILTRO X MUNICIPIO

Todas ▼

### FILTRO X INSTITUCION

Todas ▼

### FILTRO X MES

OCTUBRE ▼

### FILTRO X SEMANA

semana4 ▼

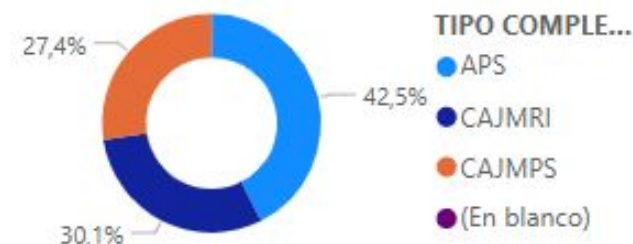
### FILTRO X DIA

Todas ▼

### TIPO DE COMPLEMENTO

MUNICIPIO	APS	CAJMPS	CAJMRI	Total
— FUENTE NACIONAL	1433	803	3033	13269
☐ PUERTO PARRA	1550	3610	3040	8200
☐ PUERTO WILCHES	7465	12860	19155	39480
☐ RIONEGRO	9565	3410	10270	23245
☐ SABANA DE TORRES	6750	23020	4175	33945
☐ SAN ANDRÉS	5440	1005	320	6765
☐ SAN BENITO	1060	265	195	1520
☐ SAN GIL	4590	3835	32515	40940
☐ SAN JOAQUÍN	1100	45	465	1610
☐ SAN JOSÉ DE MIRANDA	1335	955	200	2490
☐ SAN MIGUEL		1720	70	1790
☐ SAN VICENTE DE CHUCURÍ	18480	5665	3465	27610
☐ SANTA BÁRBARA	1712		60	1772
☐ SANTA HELENA DEL OPÓN	2040	445	310	2795
☐ SIMACOTA	5185	630	2300	8115
☐ SOCORRO	7010	12910	460	20380
☐ SUAITA	2340	4155	1645	8140
☐ SUCRE	2545	495	1650	4690
☐ SURATÁ	2170	990	80	3240
☐ TONA	4560	1025	390	5975
☐ VALLE DE SAN JOSÉ	2415	2000	80	4495
☐ VÉLEZ	3405	270	9965	13640
☐ VETAS	1175	110	15	1300
☐ VILLANUEVA	935	2985	1575	5495
☐ ZAPATOCA	3615	200	3620	7435
<b>Total</b>	<b>0</b>	<b>262198</b>	<b>169077</b>	<b>185548</b>

### RACIONES ENTREGADAS X TIPO DE COMPLEMENTO



### PARTICIPACION RACIONES X METODOLOGIA

