

Estadística Semanal

[View in Power BI](#) ↗

Last data refresh:
17/10/2024 23:15:54 UTC

Downloaded at:
18/10/2024 19:46:35 UTC



LOGISOF



LOGISTICA Y SOFTWARE

**PROGRAMA DE ALIMENTACION ESCOLAR - PAE
DEPARTAMENTO DE SANTANDER**

TOTAL DE COMPLEMENTOS ALIMENTARIOS ENTREGADOS X MUNICIPIO

CONTRATO CO1.PCCNTR.6734053

INFORME ESTADISTICO SEMANA 3

DEL 15 al 18 DE OCTUBRE DE 2024



PROGRAMA DE ALIMENTACION ESCOLAR - PAE

DEPARTAMENTO DE SANTANDER

ESTADISTICA DE RACIONES EJECUTADAS DIA



FILTRO X CONTRATO

CO1.PCCNTR.67340... ▾

FILTRO X MUNICIPIO

Todas ▾

FILTRO X INSTITUCION

Todas ▾

FILTRO X MES

OCTUBRE ▾

FILTRO X SEMANA

semana3 ▾

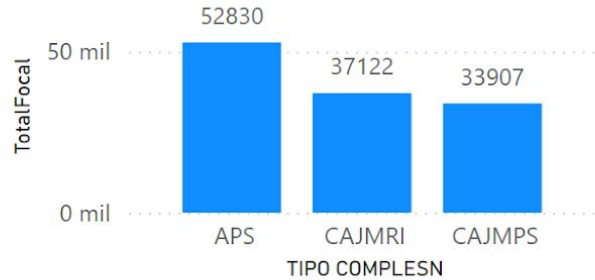
FILTRO X DIA

15 ▾

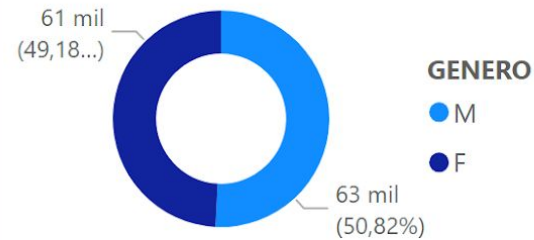
TOTAL RACIONES EJECUTADAS DIA

123859

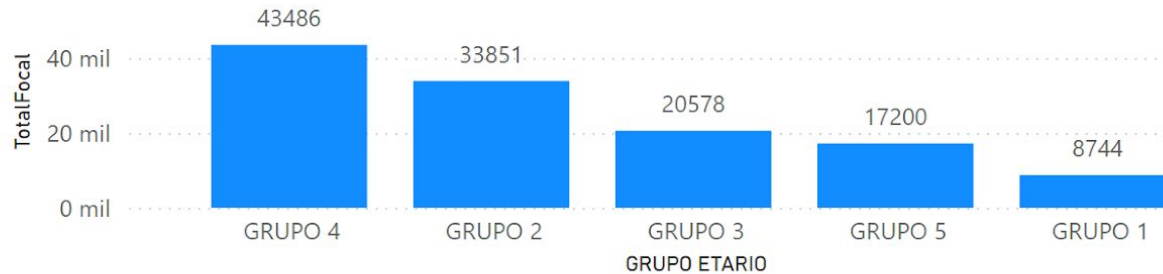
TIPO DE COMPLEMENTO



COMPLEMENTOS X GENERO



TIPO DE COMPLEMENTO



RACIONES EJECUTADAS X MPIO

| MUNICIPIO | TotalFocal | %TG TotalFocal |
|--------------|---------------|----------------|
| AGUADA | 222 | 0,18% |
| ALBANIA | 538 | 0,43% |
| ARATOCA | 1418 | 1,14% |
| BARBOSA | 3850 | 3,11% |
| BARICHARA | 1233 | 1,00% |
| BETULIA | 1022 | 0,83% |
| BOLÍVAR | 1728 | 1,40% |
| CABRERA | 240 | 0,19% |
| CALIFORNIA | 409 | 0,33% |
| CAPITANEJO | 884 | 0,71% |
| CARCASÍ | 698 | 0,56% |
| CEPITÁ | 295 | 0,24% |
| CERRITO | 1140 | 0,92% |
| CHARALÁ | 2277 | 1,84% |
| CHARTA | 437 | 0,35% |
| CHIMA | 418 | 0,34% |
| CHIPATÁ | 498 | 0,40% |
| CIMITARRA | 5805 | 4,69% |
| CONCEPCIÓN | 794 | 0,64% |
| CONFINES | 541 | 0,44% |
| CONTRATACIÓ | 553 | 0,45% |
| Total | 123859 | 100,00% |



PROGRAMA DE ALIMENTACION ESCOLAR - PAE

DEPARTAMENTO DE SANTANDER

ESTADISTICA DE RACIONES EJECUTADAS



FILTRO X CONTRATO

CO1.PCCNTR.67340... ▾

FILTRO X MUNICIPIO

Todas ▾

FILTRO X INSTITUCION

Todas ▾

FILTRO X MES

OCTUBRE ▾

FILTRO X SEMANA

semana3 ▾

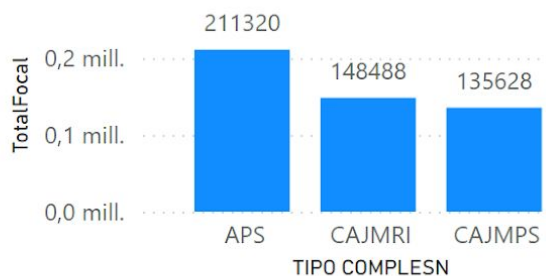
FILTRO X DIA

Todas ▾

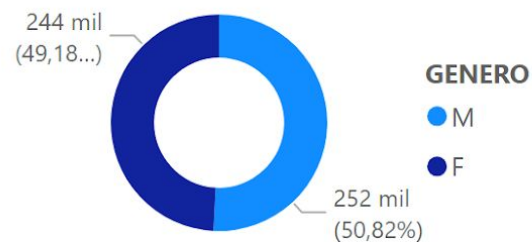
TOTAL RACIONES EJECUTADAS

495436

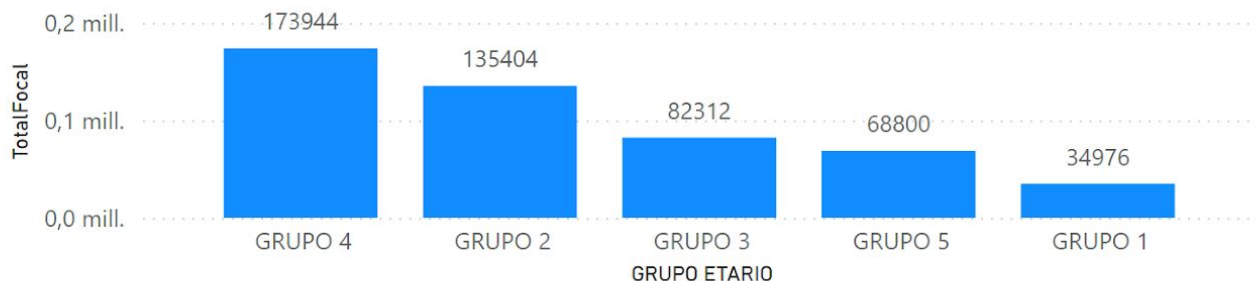
TIPO DE COMPLEMENTO



COMPLEMENTOS X GENERO



TIPO DE COMPLEMENTO



RACIONES EJECUTADAS X MPIO

| MUNICIPIO | TotalFocal | %TG TotalFocal |
|--------------|---------------|----------------|
| AGUADA | 888 | 0,18% |
| ALBANIA | 2152 | 0,43% |
| ARATOCA | 5672 | 1,14% |
| BARBOSA | 15400 | 3,11% |
| BARICHARA | 4932 | 1,00% |
| BETULIA | 4088 | 0,83% |
| BOLÍVAR | 6912 | 1,40% |
| CABRERA | 960 | 0,19% |
| CALIFORNIA | 1636 | 0,33% |
| CAPITANEJO | 3536 | 0,71% |
| CARCASÍ | 2792 | 0,56% |
| CEPITÁ | 1180 | 0,24% |
| CERRITO | 4560 | 0,92% |
| CHARALÁ | 9108 | 1,84% |
| CHARTA | 1748 | 0,35% |
| CHIMA | 1672 | 0,34% |
| CHIPATÁ | 1992 | 0,40% |
| CIMITARRA | 23220 | 4,69% |
| CONCEPCIÓN | 3176 | 0,64% |
| CONFINES | 2164 | 0,44% |
| CONTRATACIÓ | 2212 | 0,45% |
| Total | 495436 | 100,00% |



PROGRAMA DE ALIMENTACION ESCOLAR - PAE

DEPARTAMENTO DE SANTANDER

ESTADISTICA DE RACIONES CANCELADAS



FILTRO X CONTRATO

CO1.PCCNTR.67340... ▾

FILTRO X MUNICIPIO

Todas ▾

FILTRO X INSTITUCION

Todas ▾

FILTRO X SEDE

Todas ▾

FILTRO X MES

OCTUBRE ▾

FILTRO X SEMANA

semana3 ▾

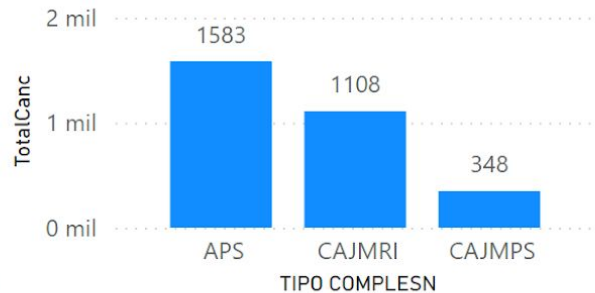
FILTRO X DIA

Todas ▾

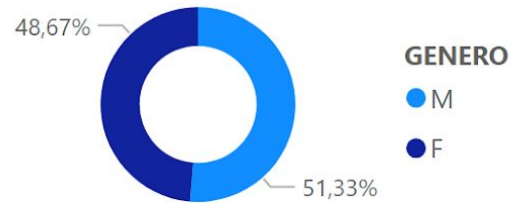
TOTAL RACIONES CANCELADAS

3039

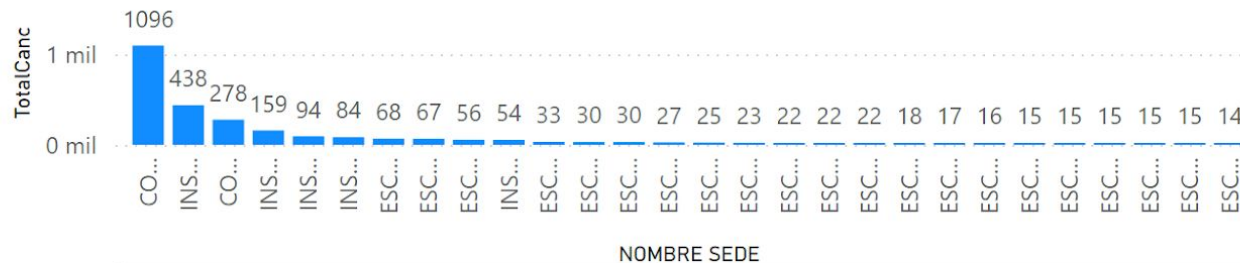
TIPO DE COMPLEMENTO



COMPLEMENTOS CANCELADOS X GENERO



CANCELADOS X SEDE



RACIONES EJECUTADAS X MPIO

| MUNICIPIO | TotalCanc | %TG TotalCanc |
|--------------|-------------|----------------|
| AGUADA | 0 | 0,00% |
| ALBANIA | 0 | 0,00% |
| ARATOCA | 0 | 0,00% |
| BARBOSA | 0 | 0,00% |
| BARICHARA | 0 | 0,00% |
| BETULIA | 0 | 0,00% |
| BOLÍVAR | 0 | 0,00% |
| CABRERA | 0 | 0,00% |
| CALIFORNIA | 0 | 0,00% |
| CAPITANEJO | 0 | 0,00% |
| CARCASÍ | 0 | 0,00% |
| CEPITÁ | 0 | 0,00% |
| CERRITO | 0 | 0,00% |
| CHARALÁ | 0 | 0,00% |
| CHARTA | 0 | 0,00% |
| CHIMA | 0 | 0,00% |
| CHIPATÁ | 0 | 0,00% |
| CIMITARRA | 0 | 0,00% |
| CONCEPCIÓN | 0 | 0,00% |
| CONFINES | 0 | 0,00% |
| CONTRATACIÓ | 0 | 0,00% |
| Total | 3039 | 100,00% |



PROGRAMA DE ALIMENTACION ESCOLAR - PAE

DEPARTAMENTO DE SANTANDER

RACIONES PROGRAMADAS MENOS CANCELADAS EN EL PERIODO



FILTRO X CONTRATO

Todas ▾

FILTRO X MUNICIPIO

Todas ▾

FILTRO X INSTITUCION

Todas ▾

FILTRO X MES

OCTUBRE ▾

FILTRO X SEMANA

semana3 ▾

FILTRO X DIA

Todas ▾

RACIONES EJECUTADAS X MPIO

| MUNICIPIO | NOMBRE INSTITUCION | NOMBRE SEDE | Programadas | Canceladas | Entregadas |
|------------------------|--|--|---------------|-------------|---------------|
| SAN VICENTE DE CHUCURÍ | INSTITUCION EDUCATIVA PALMIRA | SEDE RURAL LOS TOTUMOS | 64 | 0 | 64 |
| SAN VICENTE DE CHUCURÍ | INSTITUCION EDUCATIVA POZO NUTRIAS DOS | SEDE RURAL LOS ACACIOS | 488 | 0 | 488 |
| SANTA HELENA DEL OPÓN | COLEGIO JOSE ANTONIO BELTRAN | SEDE RURAL EL HOYO | 28 | 0 | 28 |
| CIMITARRA | INSTITUCIÓN EDUCATIVA LA VERDE | SEDE RURAL AGUAS CLARAS | 36 | 0 | 36 |
| CIMITARRA | COLEGIO INTEGRADO DEL CARARE | SEDE EDUCATIVA MARIA ANTONIA SANTOS PLATA | 3688 | 0 | 3688 |
| ZAPATOCA | INSTITUTO TECNICO SANTO TOMAS | INSTITUTO TECNICO SANTO TOMAS | 3404 | 0 | 3404 |
| MOGOTES | INSTITUTO TECNICO ISAIAS ARDILA DIAZ | INSTITUTO TECNICO ISAIAS ARDILA DIAZ | 4444 | 0 | 4444 |
| CONTRATACIÓN | INSTITUTO TECNICO INDUSTRIAL SAN JUAN BOSCO | INSTITUTO TECNICO INDUSTRIAL SAN JUAN BOSCO | 580 | 0 | 580 |
| SOCORRO | INSTITUTO TECNICO INDUSTRIAL MONSEÑOR CARLOS ARDIL | INSTITUTO TECNICO INDUSTRIAL MONSEÑOR CARLOS ARDIL | 2156 | 0 | 2156 |
| PUENTE NACIONAL | INSTITUTO TECNICO INDUSTRIAL FRANCISCO DE PAULA SA | INSTITUTO TECNICO INDUSTRIAL FRANCISCO DE PAULA SA | 4712 | 0 | 4712 |
| MÁLAGA | INSTITUTO TECNICO INDUSTRIAL EMETERIO DUARTE SUARE | INSTITUTO TECNICO INDUSTRIAL EMETERIO DUARTE SUARE | 2272 | 0 | 2272 |
| SABANA DE TORRES | INSTITUTO TECNICO DE SABANA DE TORRES I.T.E.S. | INSTITUTO TECNICO DE SABANA DE TORRES I.T.E.S. | 3156 | 0 | 3156 |
| CONCEPCIÓN | INSTITUTO TECNICO AGROPECUARIO FELIPE CORDERO | INSTITUTO TECNICO AGROPECUARIO FELIPE CORDERO | 628 | 0 | 628 |
| GUAVATÁ | INSTITUTO TECNICO AGROPECUARIO DE GUAVATA | INSTITUTO TECNICO AGROPECUARIO DE GUAVATA | 336 | 0 | 336 |
| Total | | | 495436 | 3039 | 492397 |



PROGRAMA DE ALIMENTACION ESCOLAR - PAE DEPARTAMENTO DE SANTANDER



FILTRO X CONTRATO

Todas ▼

FILTRO X MUNICIPIO

Todas ▼

FILTRO X INSTITUCION

Todas ▼

FILTRO X MES

OCTUBRE ▼

FILTRO X SEMANA

semana3 ▼

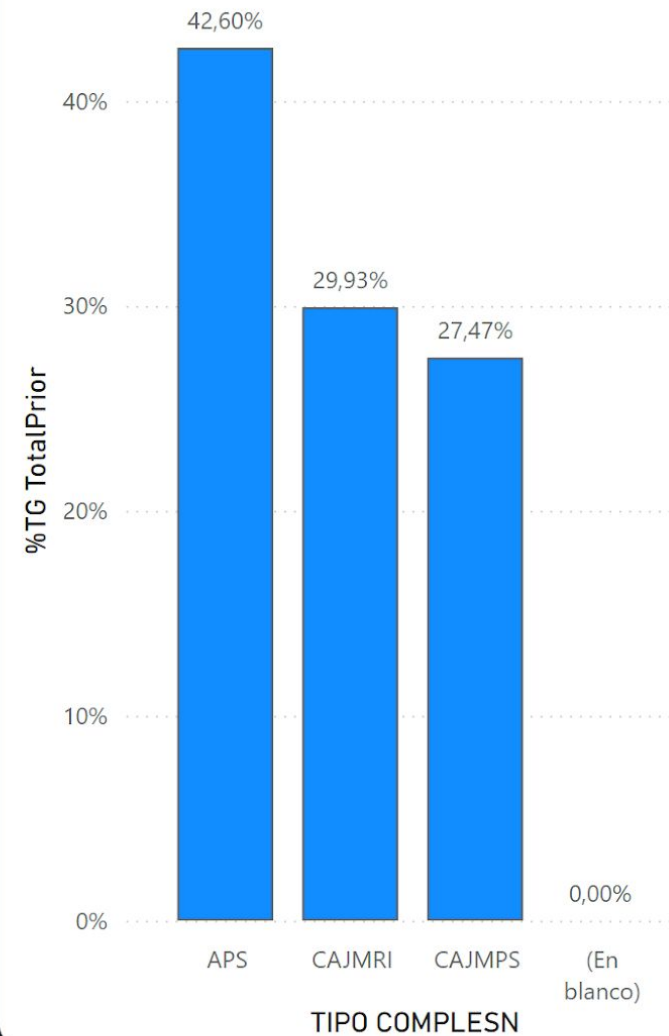
FILTRO X DIA

Todas ▼

TIPO DE COMPLEMENTOS X SEMANA

| NMES | APS | CAJMPS | CAJMRI | Total | |
|------------------------|-----|--------|--------|--------|--------|
| ⊕ OCTUBRE | 0 | 209737 | 135280 | 147380 | 492397 |
| Total | 0 | 209737 | 135280 | 147380 | 492397 |

TIPO COMPLEMENTO X INSTITUCION





PROGRAMA DE ALIMENTACION ESCOLAR - PAE

DEPARTAMENTO DE SANTANDER

TOTAL DE COMPLEMENTOS ALIMENTARIOS X SEMANA



TOTAL RACIONES ENTREGADAS

492397

FILTRO X CONTRATO

Todas

FILTRO X MUNICIPIO

Todas

FILTRO X INSTITUCION

Todas

FILTRO X MES

OCTUBRE

FILTRO X SEMANA

semana3

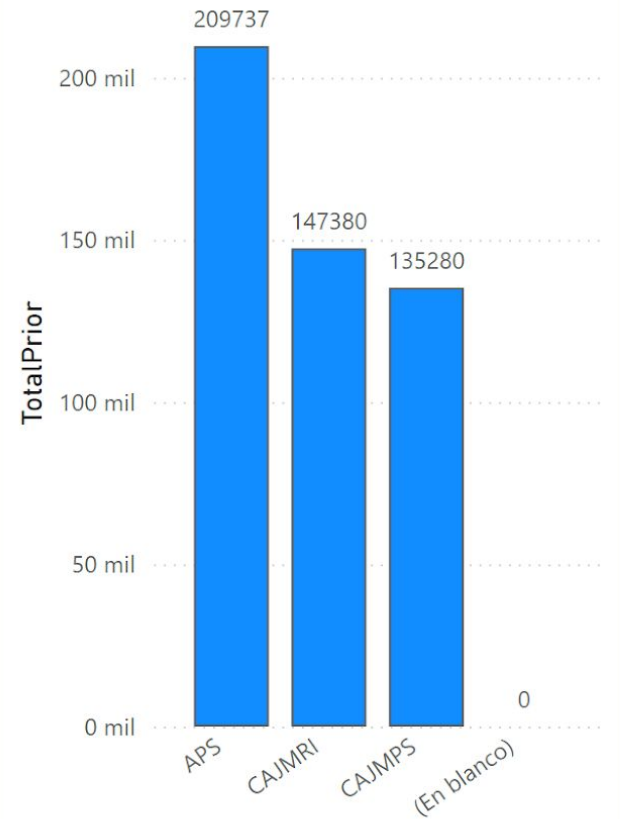
FILTRO X DIA

Todas

TIPO DE COMPLEMENTOS X SEMANA

| NMES | APS | CAJMPS | CAJMRI | Total | |
|--------------|----------|---------------|---------------|---------------|---------------|
| ☰ OCTUBRE | 0 | 209737 | 135280 | 147380 | 492397 |
| semana3 | 0 | 209737 | 135280 | 147380 | 492397 |
| Total | 0 | 209737 | 135280 | 147380 | 492397 |

TIPO DE COMPLEMENTO



TIPO COMPLESN



PROGRAMA DE ALIMENTACION ESCOLAR - PAE

DEPARTAMENTO DE SANTANDER

TOTAL DE COMPLEMENTOS ALIMENTARIOS X GRUPO ETARIO



TOTAL RACIONES ENTREGADAS

492397

FILTRO X CONTRATO

Todas

FILTRO X MUNICIPIO

Todas

FILTRO X INSTITUCION

Todas

FILTRO X MES

OCTUBRE

FILTRO X SEMANA

semana3

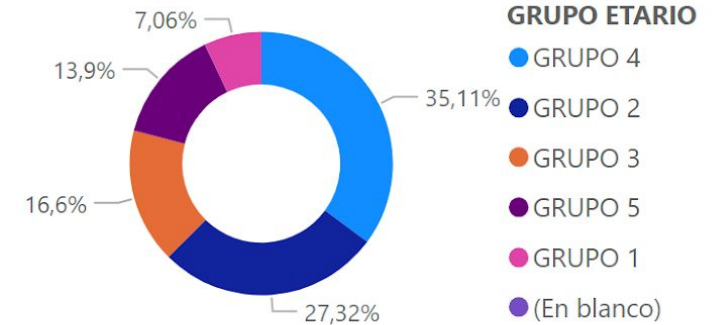
FILTRO X DIA

Todas

TIPO DE COMPLEMENTOS X GRUPO ETARIO

| GRUPO ETARIO | APS | CAJMPS | CAJMRI | Total | |
|--------------|----------|---------------|---------------|---------------|---------------|
| | 0 | | | 0 | |
| GRUPO 1 | 10628 | 13297 | 10842 | 34767 | |
| GRUPO 2 | 41703 | 49357 | 43475 | 134535 | |
| GRUPO 3 | 26028 | 29882 | 25837 | 81747 | |
| GRUPO 4 | 80757 | 38040 | 54107 | 172904 | |
| GRUPO 5 | 50621 | 4704 | 13119 | 68444 | |
| Total | 0 | 209737 | 135280 | 147380 | 492397 |

PARTICIPACION GRUPO ETARIO





PROGRAMA DE ALIMENTACION ESCOLAR - PAE DEPARTAMENTO DE SANTANDER

TOTAL DE COMPLEMENTOS ALIMENTARIOS ENTREGADOS X MUNICIPIO



FILTRO X CONTRATO

Todas

FILTRO X MUNICIPIO

Todas

FILTRO X INSTITUCION

Todas

FILTRO X MES

OCTUBRE

FILTRO X SEMANA

semana3

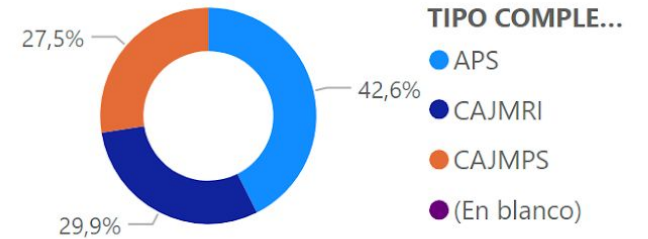
FILTRO X DIA

Todas

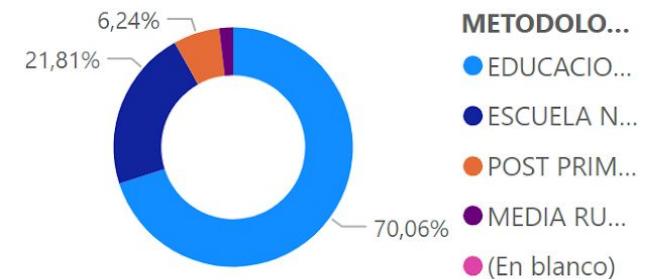
TIPO DE COMPLEMENTO

| MUNICIPIO | APS | CAJMPS | CAJMRI | Total | |
|--------------|----------|---------------|---------------|---------------|---------------|
| | 0 | | | 0 | |
| AGUADA | 888 | | | 888 | |
| ALBANIA | 1572 | | 580 | 2152 | |
| ARATOCA | 676 | 1992 | 3004 | 5672 | |
| BARBOSA | 1056 | 5572 | 8772 | 15400 | |
| BARICHARA | 3332 | 1492 | 108 | 4932 | |
| BETULIA | 772 | 3060 | 256 | 4088 | |
| BOLÍVAR | 4408 | 468 | 2036 | 6912 | |
| CABRERA | 576 | 344 | 40 | 960 | |
| CALIFORNIA | 380 | 1120 | 136 | 1636 | |
| CAPITANEJO | 428 | 3024 | 84 | 3536 | |
| CARCASÍ | 2484 | 308 | | 2792 | |
| CEPITÁ | 824 | 176 | 180 | 1180 | |
| CERRITO | 1408 | 3152 | | 4560 | |
| CHARALÁ | 3304 | 5256 | 548 | 9108 | |
| CHARTA | 196 | 816 | 736 | 1748 | |
| CHIMA | 852 | 492 | 328 | 1672 | |
| CHIPATÁ | 1900 | | 92 | 1992 | |
| CIMITARRA | 14596 | 3752 | 4872 | 23220 | |
| CONCEPCIÓN | 2288 | 788 | 100 | 3176 | |
| CONFINES | 1828 | 336 | | 2164 | |
| CONTRATACIÓN | 780 | 348 | 1084 | 2212 | |
| COROMORO | 2804 | 408 | 268 | 3480 | |
| Total | 0 | 209737 | 135280 | 147380 | 492397 |

RACIONES ENTREGADAS X TIPO DE COMPLEMENTO



PARTICIPACION RACIONES X METODOLOGIA





PROGRAMA DE ALIMENTACION ESCOLAR - PAE DEPARTAMENTO DE SANTANDER

TOTAL DE COMPLEMENTOS ALIMENTARIOS ENTREGADOS X MUNICIPIO

LOGISOF
LOGISTICA Y SOFTWARE

FILTRO X CONTRATO

Todas ▼

FILTRO X MUNICIPIO

Todas ▼

FILTRO X INSTITUCION

Todas ▼

FILTRO X MES

OCTUBRE ▼

FILTRO X SEMANA

semana3 ▼

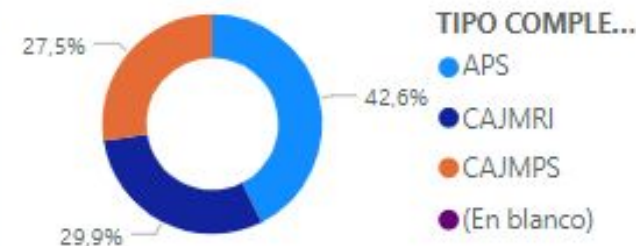
FILTRO X DIA

Todas ▼

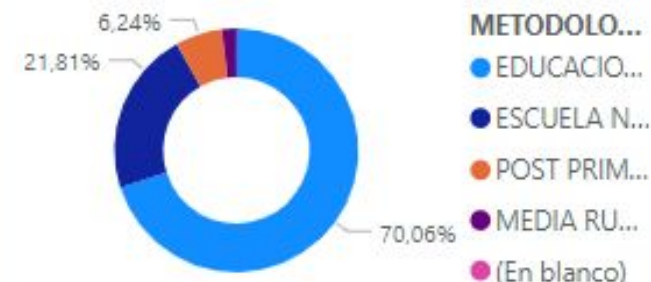
TIPO DE COMPLEMENTO

| MUNICIPIO | APS | CAJMPS | CAJMRI | Total | |
|----------------------|----------|---------------|---------------|---------------|---------------|
| EL CARMEN DE CHUCURÍ | 6576 | 2172 | 2728 | 11476 | |
| EL GUACAMAYO | 836 | 196 | 64 | 1096 | |
| EL PEÑÓN | 1264 | 912 | 912 | 3088 | |
| EL PLAYÓN | 3848 | | 6308 | 10156 | |
| ENCINO | 1240 | | 44 | 1284 | |
| ENCISO | 796 | 1352 | 164 | 2312 | |
| FLORIÁN | 1960 | 1176 | | 3136 | |
| GALÁN | 1948 | | 144 | 2092 | |
| GAMBITA | 2280 | 68 | 180 | 2528 | |
| GUACA | 3256 | 240 | 120 | 3616 | |
| GUADALUPE | 2248 | 0 | 796 | 3044 | |
| GUAPOTÁ | 668 | 792 | | 1460 | |
| GUAVATÁ | 1140 | | 348 | 1488 | |
| GÜEPSA | 1748 | | 1272 | 3020 | |
| HATO | 1096 | 220 | 44 | 1360 | |
| JESÚS MARÍA | 1516 | 304 | 8 | 1828 | |
| JORDÁN | 656 | 368 | 200 | 1224 | |
| LA BELLEZA | 2312 | 1208 | 416 | 3936 | |
| LA PAZ | 1500 | 364 | 184 | 2048 | |
| LANDÁZURI | 4008 | 448 | 3240 | 7696 | |
| LEBRÍJA | 5032 | 5632 | 11856 | 22520 | |
| LOS SANTOS | 3716 | 624 | 5636 | 9976 | |
| MACARAVITA | 1288 | | 24 | 1312 | |
| MÁLAGA | 7404 | 7556 | 24 | 14984 | |
| Total | 0 | 209737 | 135280 | 147380 | 492397 |

RACIONES ENTREGADAS X TIPO DE COMPLEMENTO



PARTICIPACION RACIONES X METODOLOGIA



FILTRO X CONTRATO

Todas ▼

FILTRO X MUNICIPIO

Todas ▼

FILTRO X INSTITUCION

Todas ▼

FILTRO X MES

OCTUBRE ▼

FILTRO X SEMANA

semana3 ▼

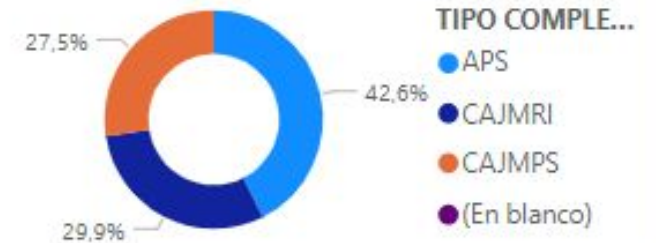
FILTRO X DIA

Todas ▼

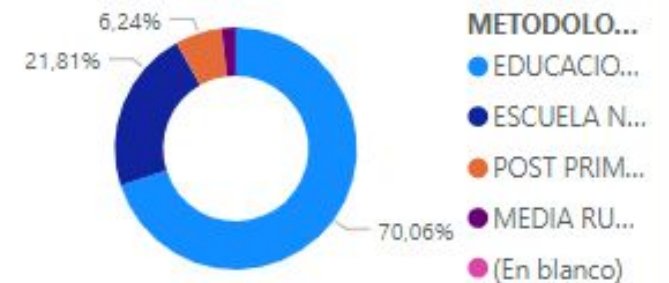
TIPO DE COMPLEMENTO

| MUNICIPIO | APS | CAJMPS | CAJMRI | Total | |
|--------------------------|----------|---------------|---------------|---------------|---------------|
| ☐ MATANZA | 3084 | 100 | 1036 | 4220 | |
| ☐ MOGOTES | 1840 | 2060 | 4236 | 8136 | |
| ☐ MOLAGAVITA | 1236 | 652 | | 1888 | |
| ☐ OCAMONTE | 1656 | 1100 | 76 | 2832 | |
| ☐ OIBA | 1204 | 6228 | 224 | 7656 | |
| ☐ ONZAGA | 2280 | 132 | | 2412 | |
| ☐ PALMAR | 852 | | | 852 | |
| ☐ PALMAS DEL SOCORRO | 1712 | | | 1712 | |
| ☐ PÁRAMO | 3156 | 96 | | 3252 | |
| ☐ PINCHOTE | 788 | 1016 | 864 | 2668 | |
| ☐ PUENTE NACIONAL | 5944 | 712 | 4516 | 11172 | |
| ☐ PUERTO PARRA | 1260 | 2896 | 2436 | 6592 | |
| ☐ PUERTO WILCHES | 5976 | 10280 | 15364 | 31620 | |
| ☐ RIONEGRO | 6385 | 2436 | 7148 | 15969 | |
| ☐ SABANA DE TORRES | 5400 | 18436 | 3340 | 27176 | |
| ☐ SAN ANDRÉS | 4348 | 804 | 256 | 5408 | |
| ☐ SAN BENITO | 848 | 212 | 156 | 1216 | |
| ☐ SAN GIL | 3680 | 3068 | 26040 | 32788 | |
| ☐ SAN JOAQUÍN | 876 | 36 | 376 | 1288 | |
| ☐ SAN JOSÉ DE MIRANDA | 1068 | 764 | 160 | 1992 | |
| ☐ SAN MIGUEL | | 1376 | 60 | 1436 | |
| ☐ SAN VICENTE DE CHUCURÍ | 14796 | 4532 | 2760 | 22088 | |
| ☐ SANTA BÁRBARA | 1460 | | 48 | 1508 | |
| ☐ SANTA HELENA DEL OPÓN | 1636 | 356 | 248 | 2240 | |
| ☐ SIMACOTA | 4106 | 500 | 1040 | 5646 | |
| Total | 0 | 209737 | 135280 | 147380 | 492397 |

RACIONES ENTREGADAS X TIPO DE COMPLEMENTO



PARTICIPACION RACIONES X METODOLOGIA



PROGRAMA DE ALIMENTACION ESCOLAR - PAE

DEPARTAMENTO DE SANTANDER

TOTAL DE COMPLEMENTOS ALIMENTARIOS ENTREGADOS X MUNICIPIO

FILTRO X CONTRATO

Todas ▼

FILTRO X MUNICIPIO

Todas ▼

FILTRO X INSTITUCION

Todas ▼

FILTRO X MES

OCTUBRE ▼

FILTRO X SEMANA

semana3 ▼

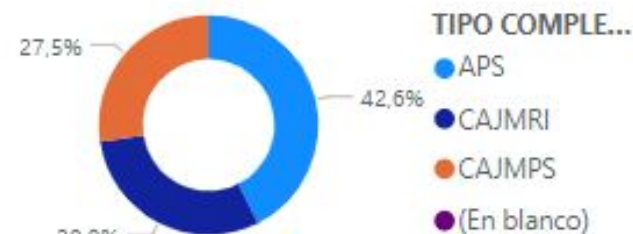
FILTRO X DIA

Todas ▼

TIPO DE COMPLEMENTO

| MUNICIPIO | APS | CAJMPS | CAJMRI | Total | |
|------------------------|----------|---------------|---------------|---------------|---------------|
| PUERTO PARRA | 1260 | 2896 | 2436 | 6592 | |
| PUERTO WILCHES | 5976 | 10280 | 15364 | 31620 | |
| RIONEGRO | 6385 | 2436 | 7148 | 15969 | |
| SABANA DE TORRES | 5400 | 18436 | 3340 | 27176 | |
| SAN ANDRÉS | 4348 | 804 | 256 | 5408 | |
| SAN BENITO | 848 | 212 | 156 | 1216 | |
| SAN GIL | 3680 | 3068 | 26040 | 32788 | |
| SAN JOAQUÍN | 876 | 36 | 376 | 1288 | |
| SAN JOSÉ DE MIRANDA | 1068 | 764 | 160 | 1992 | |
| SAN MIGUEL | | 1376 | 60 | 1436 | |
| SAN VICENTE DE CHUCURÍ | 14796 | 4532 | 2760 | 22088 | |
| SANTA BÁRBARA | 1460 | | 48 | 1508 | |
| SANTA HELENA DEL OPÓN | 1636 | 356 | 248 | 2240 | |
| SIMACOTA | 4196 | 508 | 1840 | 6544 | |
| SOCORRO | 5600 | 10352 | 372 | 16324 | |
| SUAITA | 1868 | 3320 | 1316 | 6504 | |
| SUCRE | 2036 | 396 | 1316 | 3748 | |
| SURATÁ | 1736 | 792 | 64 | 2592 | |
| TONA | 3680 | 824 | 312 | 4816 | |
| VALLE DE SAN JOSÉ | 1936 | 1608 | 64 | 3608 | |
| VÉLEZ | 2720 | 216 | 7976 | 10912 | |
| VETAS | 940 | 88 | 12 | 1040 | |
| VILLANUEVA | 752 | 2404 | 1272 | 4428 | |
| ZAPATOCA | 2892 | 156 | 2900 | 5948 | |
| Total | 0 | 209737 | 135280 | 147380 | 492397 |

RACIONES ENTREGADAS X TIPO DE COMPLEMENTO



PARTICIPACION RACIONES X METODOLOGIA

