

# PROGRAMA DE ALIMENTACION ESCOLAR - PAE

## DEPARTAMENTO DE SANTANDER

### ESTADISTICA DE RACIONES EJECUTADAS

#### FILTRO X CONTRATO

CO1.PCCNTR.67340... ▾

#### FILTRO X MUNICIPIO

Todas ▾

#### FILTRO X INSTITUCION

Todas ▾

#### FILTRO X MES

SEPTIEMBRE ▾

#### FILTRO X SEMANA

Selección múltiple ▾

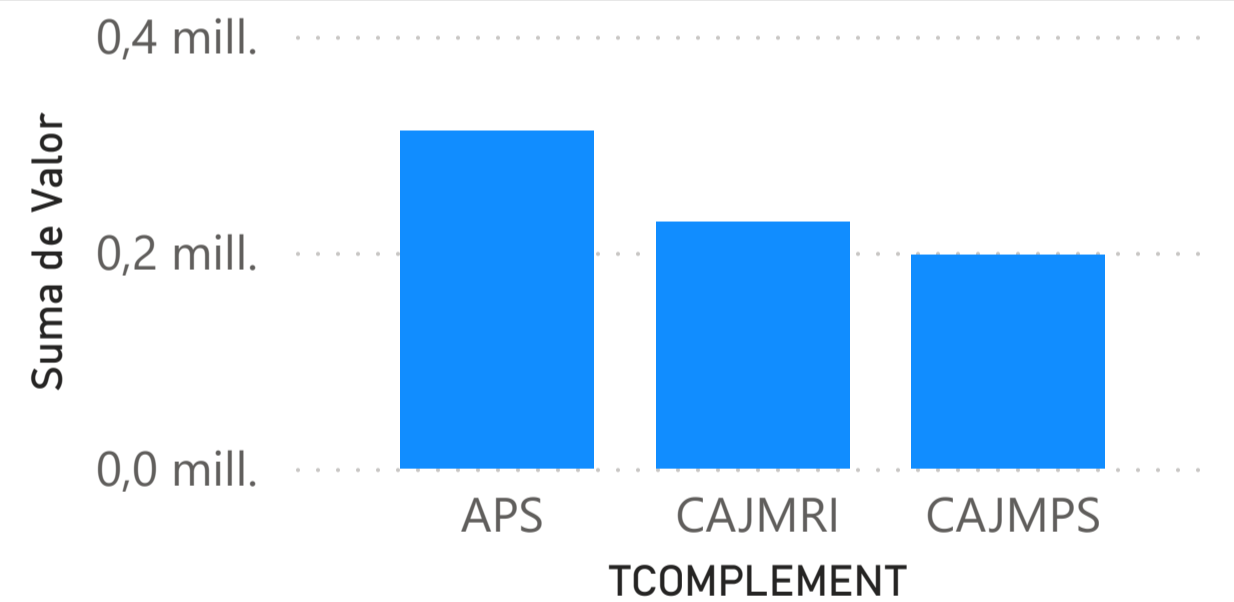
#### FILTRO X DIA

Todas ▾

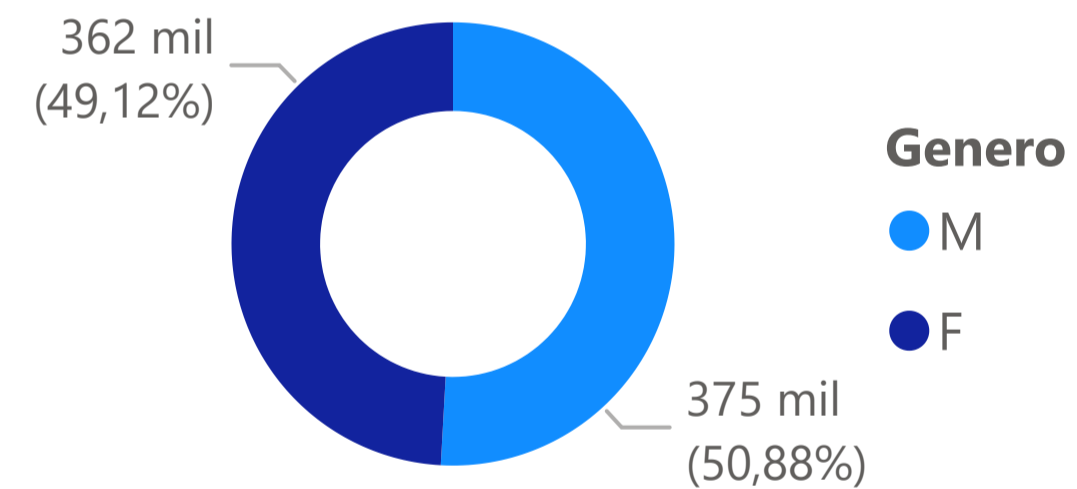
#### TOTAL RACIONES EJECUTADAS

# 737450

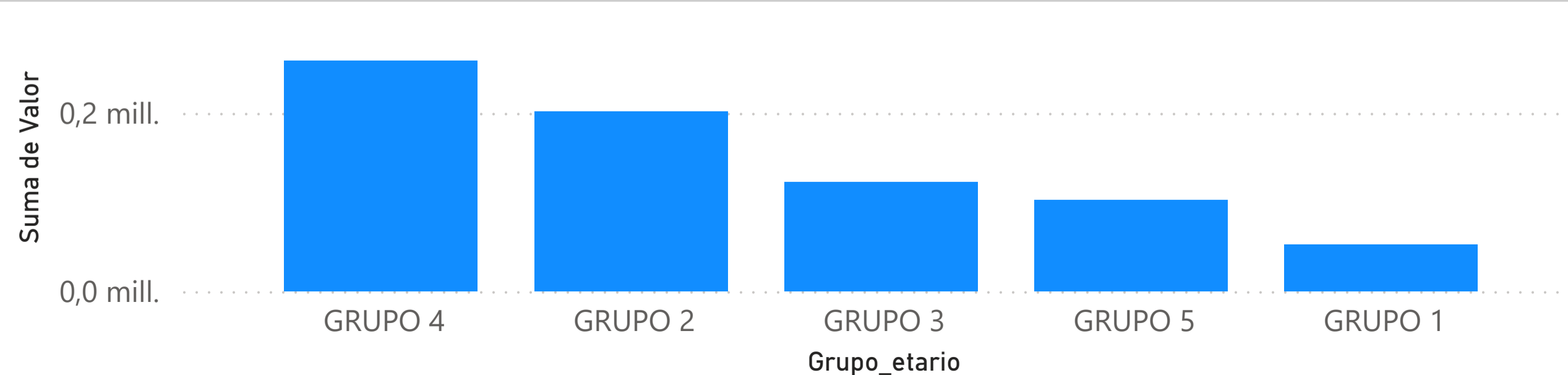
#### TIPO DE COMPLEMENTO



#### COMPLEMENTOS X GENERO



#### TIPO DE COMPLEMENTO



#### RACIONES EJECUTADAS X MPIO

MUNICIPIO	Cantidad	% Porcentaje
AGUADA	1332	0,18%
ALBANIA	3234	0,44%
ARATOCA	8517	1,15%
BARBOSA	22155	3,00%
BARICHARA	7370	1,00%
BETULIA	6120	0,83%
BOLÍVAR	10361	1,40%
CABRERA	1440	0,20%
CALIFORNIA	2459	0,33%
CAPITANEJO	5327	0,72%
CARCASÍ	4179	0,57%
CEPITÁ	1800	0,24%
CERRITO	6852	0,93%
CHARALÁ	13694	1,86%
CHARTA	2625	0,36%
CHIMA	2490	0,34%
CHIPATÁ	2994	0,41%
CIMITARRA	34907	4,73%
CONCEPCIÓN	4748	0,64%
CONFINES	2819	0,38%
CONTRATACIÓ	3318	0,45%
N		
<b>Total</b>	<b>737450</b>	<b>100,00%</b>

# PROGRAMA DE ALIMENTACION ESCOLAR - PAE

## DEPARTAMENTO DE SANTANDER

### FORMATO CHIP POBLACION

#### FILTRO X CONTRATO

Todas ▼

#### FILTRO X MUNICIPIO

Todas ▼

#### FILTRO X INSTITUCION

Todas ▼

#### FILTRO X MES

Todas ▼

#### FILTRO X SEMANA

Todas ▼

#### FILTRO X DIA

Todas ▼

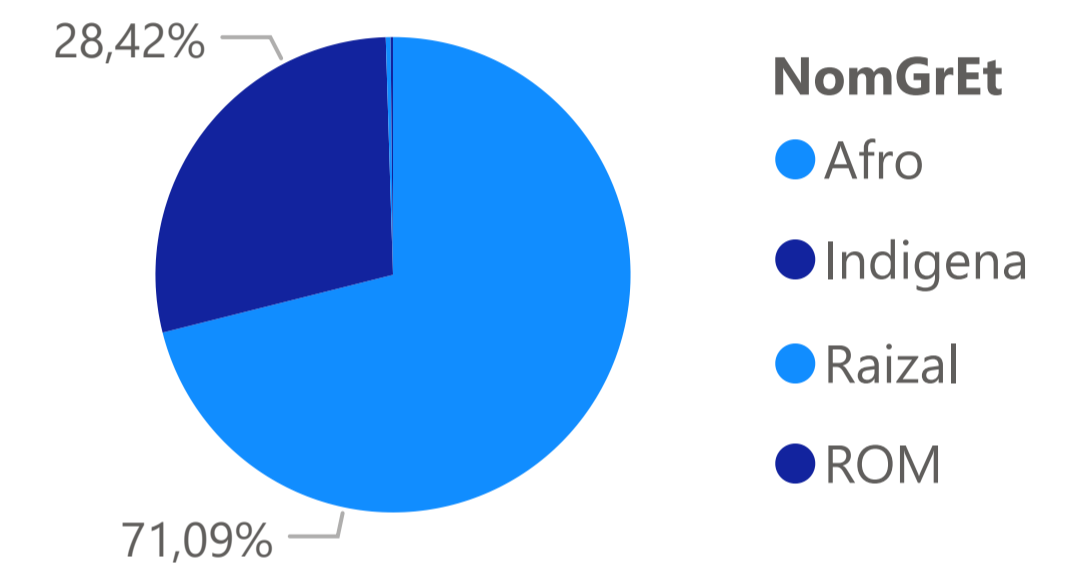
#### COMPLEMENTOS SUMINISTRADOS POB. VICTIMA

OPERADOR	Contrato	Pob_Victima	Suma de Valor
CONSORCIO SIEMPRE ADELANTE	CO1.PCCNTR.6734053	NO	670376
CONSORCIO SIEMPRE ADELANTE	CO1.PCCNTR.6734053	VICTIMA	67074
	CO1.PCCNTR.6734053	NO	0
	CO1.PCCNTR.6734053	VICTIMA	0
<b>Total</b>			<b>737450</b>

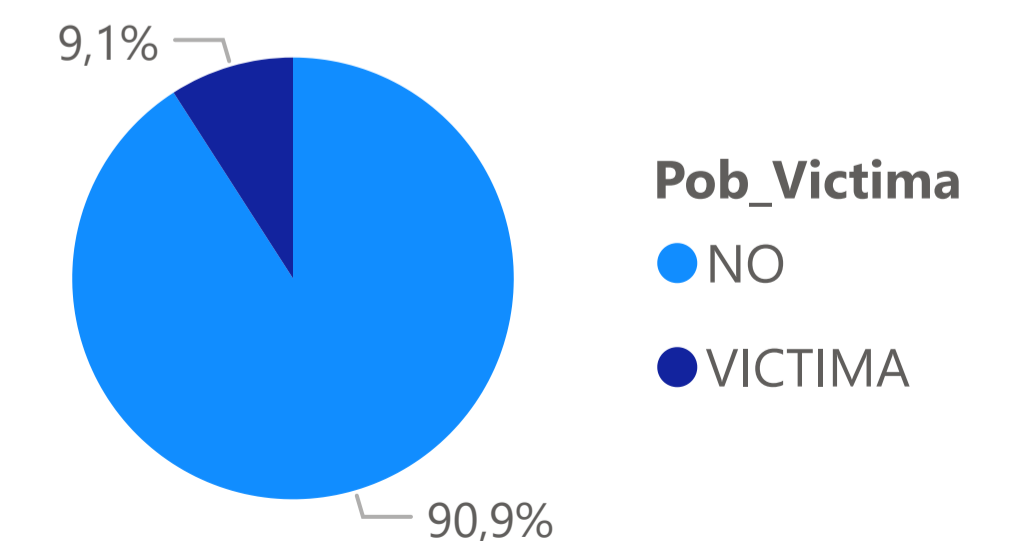
#### COMPLEMENTOS X ETNIA Y POB.VICTIMA

NomGrEt	NO	VICTIMA	Total
Mayoritario	667680	66076	<b>733756</b>
Afro	1841	785	<b>2626</b>
Indigena	843	207	<b>1050</b>
Raizal	6	6	<b>12</b>
ROM	6		<b>6</b>
	0	0	<b>0</b>
<b>Total</b>	<b>670376</b>	<b>67074</b>	<b>737450</b>

#### RACIONES ENTREGADAS X ETNIA (EXCLUYE GRUPO MAYORITARIO)



#### RACIONES ENTREGADAS X CONDICION VICTIMA



# PROGRAMA DE ALIMENTACION ESCOLAR - PAE

## DEPARTAMENTO DE SANTANDER

### FORMATO CHIP POR ETNIAS

#### FILTRO X CONTRATO

CO1.PCCNTR.67340... ▾

#### FILTRO X MUNICIPIO

Todas ▾

#### FILTRO X INSTITUCION

Todas ▾

#### FILTRO X MES

SEPTIEMBRE ▾

#### FILTRO X SEMANA

Todas ▾

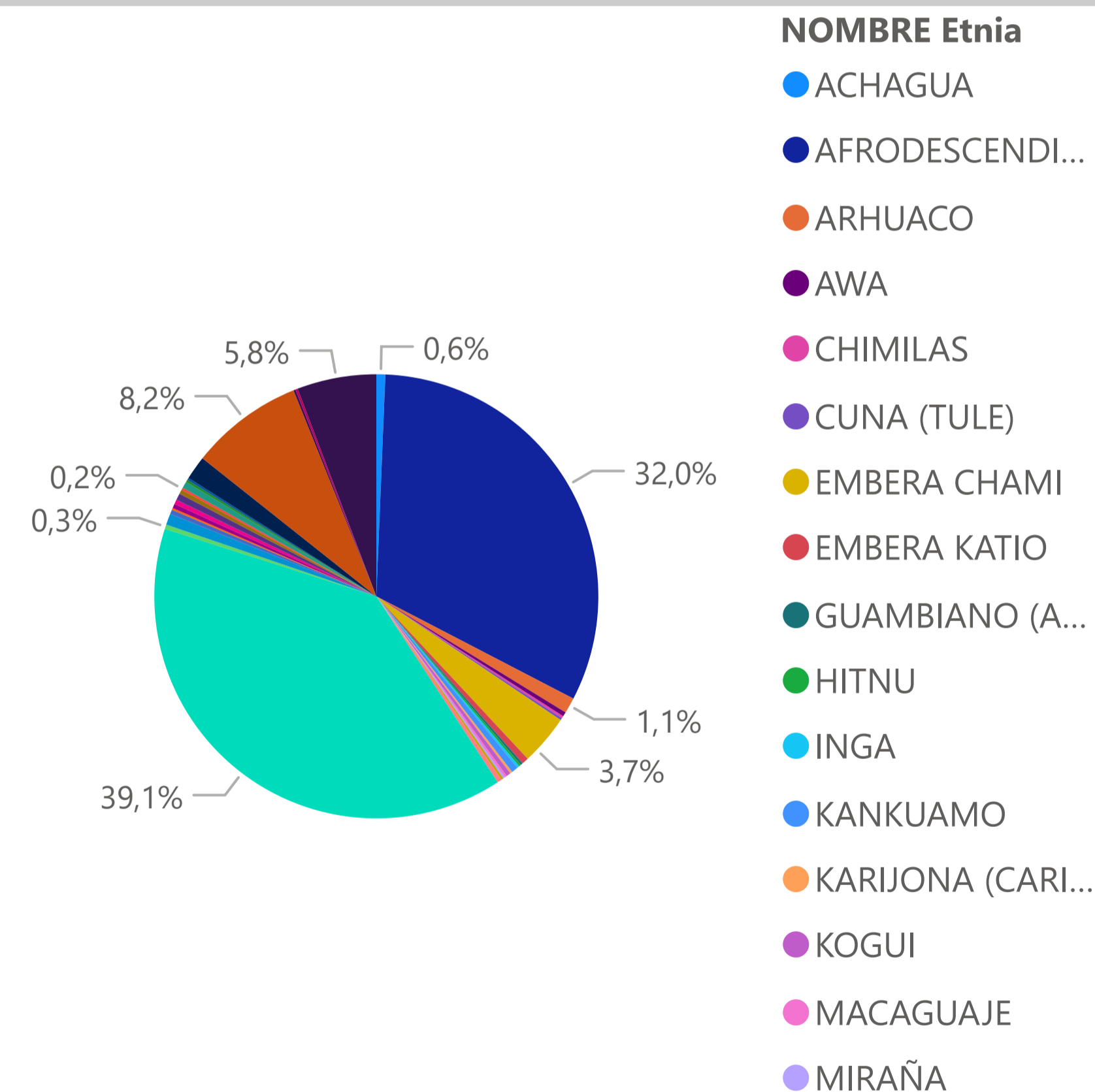
#### FILTRO X DIA

Todas ▾

#### COMPLEMENTOS ENTREGADOS X ETNIA - POB.VICTIMA

NOMBRE Etnia	NO	VICTIMA	Total
⊕ NO APLICA	667680	66076	<b>733756</b>
⊕ NEGRITUDES	911	534	<b>1445</b>
⊕ AFRODESCENDIENTE	930	251	<b>1181</b>
⊕ WAYUU	304		<b>304</b>
⊕ ZENU (SENU)	177	36	<b>213</b>
⊕ EMBERA CHAMI	41	94	<b>135</b>
⊕ U'WA	64		<b>64</b>
⊕ ARHUACO	30	12	<b>42</b>
⊕ NUKAK MAKU (SE INCLUYEN HUPHU, JUHUP, JUJUPDA, KAKUA)	24	6	<b>30</b>
⊕ ACHAGUA	18	6	<b>24</b>
⊕ EMBERA KATIO	12	6	<b>18</b>
⊕ KANKUAMO	18		<b>18</b>
⊕ PIJAO (COYAIMAS - NATAGAIMAS)	6	12	<b>18</b>
⊕ SIKUANI (SICUANI)	12	6	<b>18</b>
.....			
<b>Total</b>	<b>670376</b>	<b>67074</b>	<b>737450</b>

#### RACIONES ENTREGADAS X ETNIA (EXCLUYE GRUPO MAYORITARIO)



# PROGRAMA DE ALIMENTACION ESCOLAR - PAE

## DEPARTAMENTO DE SANTANDER

### FORMATO CHIP POBLACION

#### FILTRO X CONTRATO

CO1.PCCNTR.67340... ▼

#### FILTRO X MUNICIPIO

Todas ▼

#### FILTRO X INSTITUCION

Todas ▼

#### FILTRO X MES

SEPTIEMBRE ▼

#### FILTRO X SEMANA

Todas ▼

#### FILTRO X DIA

Todas ▼

#### COMPLEMENTOS SUMINISTRADOS

# 737450

#### COMPLEMENTOS X SEMANA

NMES	APS	CAJMPS	CAJMRI	Total
<input checked="" type="checkbox"/> SEPTIEMBRE	<b>312306</b>	<b>197368</b>	<b>227776</b>	<b>737450</b>
semana1	260852	163429	190434	<b>614715</b>
semana2	51454	33939	37342	<b>122735</b>
<b>Total</b>	<b>312306</b>	<b>197368</b>	<b>227776</b>	<b>737450</b>

#### TIPO DE RACIONES ENTREGADAS EN EL PERIODO



# PROGRAMA DE ALIMENTACION ESCOLAR - PAE

## DEPARTAMENTO DE SANTANDER

### FORMATO CHIP POBLACION

#### FILTRO X CONTRATO

Todas ∨

#### FILTRO X MUNICIPIO

Todas ∨

#### FILTRO X INSTITUCION

Todas ∨

#### FILTRO X MES

Todas ∨

#### FILTRO X SEMANA

Todas ∨

#### FILTRO X DIA

Todas ∨

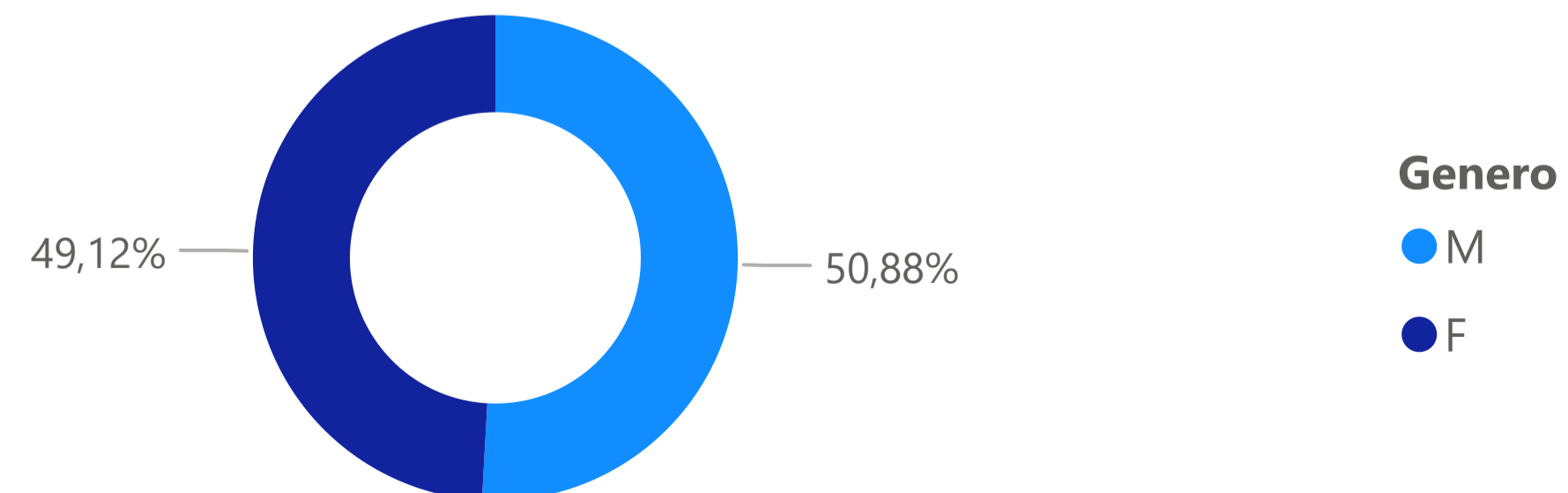
#### COMPLEMENTOS SUMINISTRADOS

# 737450

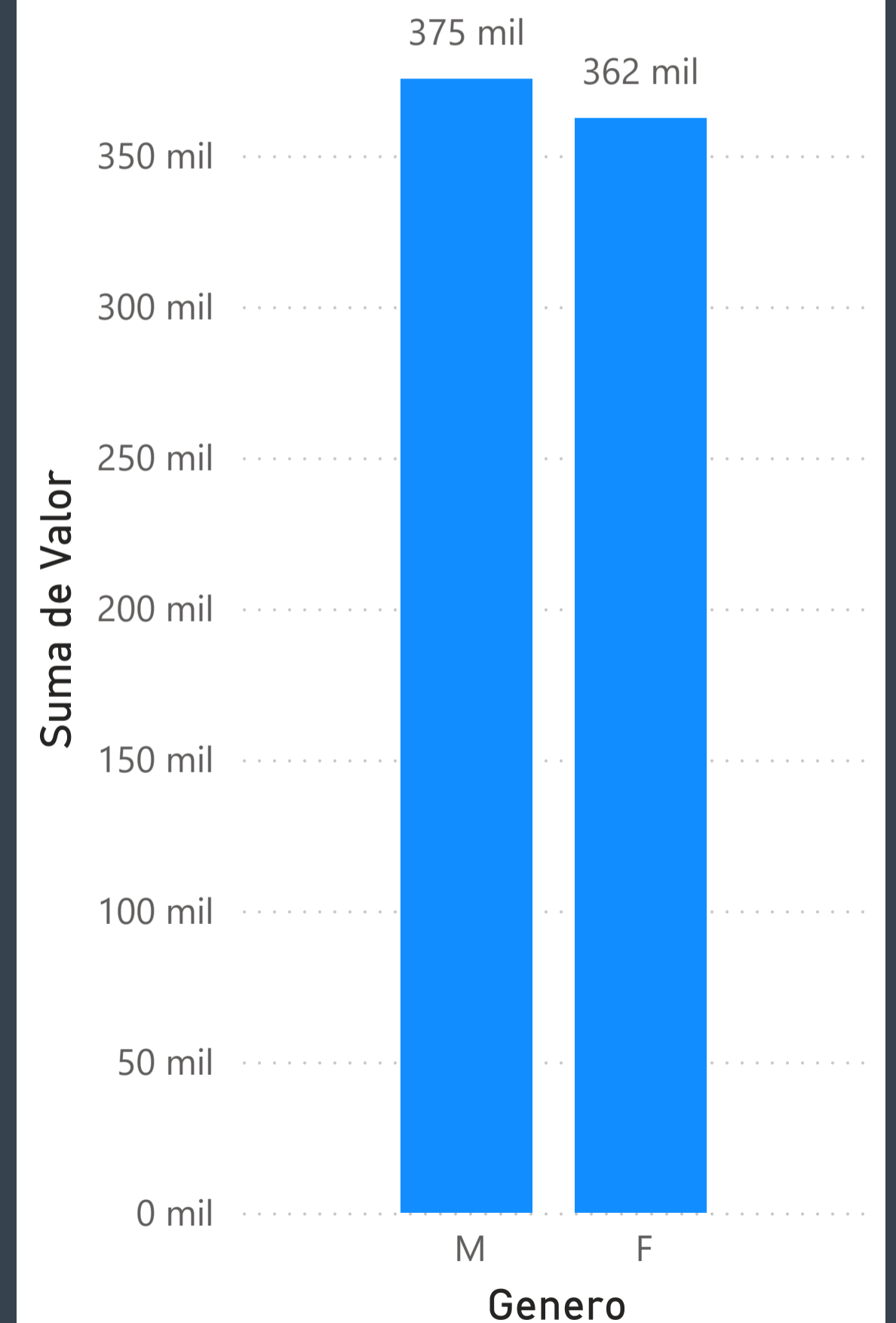
#### COMPLEMENTOS X SEMANA

F		M		Total
Suma de Valor	%TG	Suma de Valor	Suma de Valor	Suma de Valor
362228	49,12%	375222	50,88%	<b>737450</b>

#### RACIONES ENTREGADAS X GENERO



#### Cantidad por Genero



# PROGRAMA DE ALIMENTACION ESCOLAR - PAE

## DEPARTAMENTO DE SANTANDER

### FORMATO CHIP POR DISCAPACIDAD

#### FILTRO X CONTRATO

CO1.PCCNTR.67340... ▾

#### FILTRO X MUNICIPIO

Todas ▾

#### FILTRO X INSTITUCION

Todas ▾

#### FILTRO X MES

SEPTIEMBRE ▾

#### FILTRO X SEMANA

Todas ▾

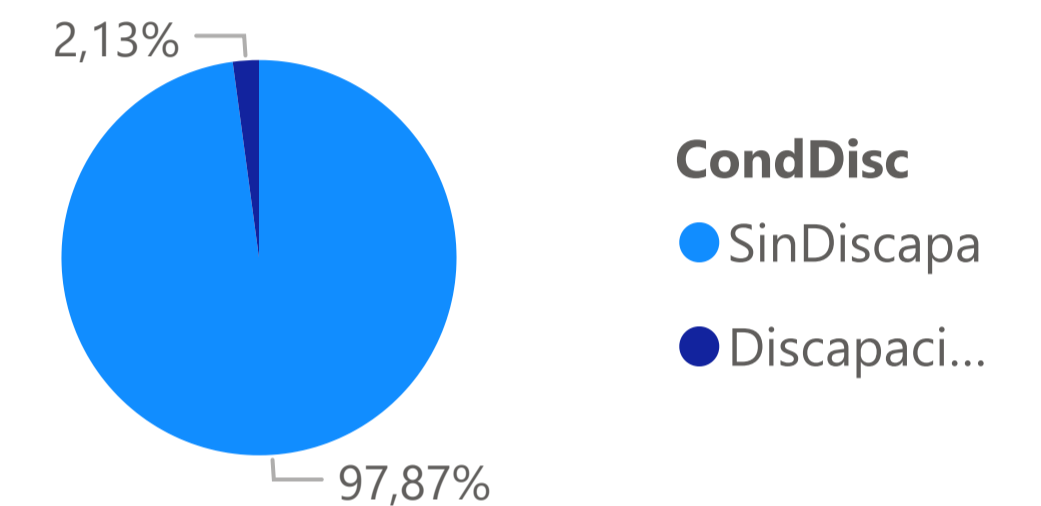
#### FILTRO X DIA

Todas ▾

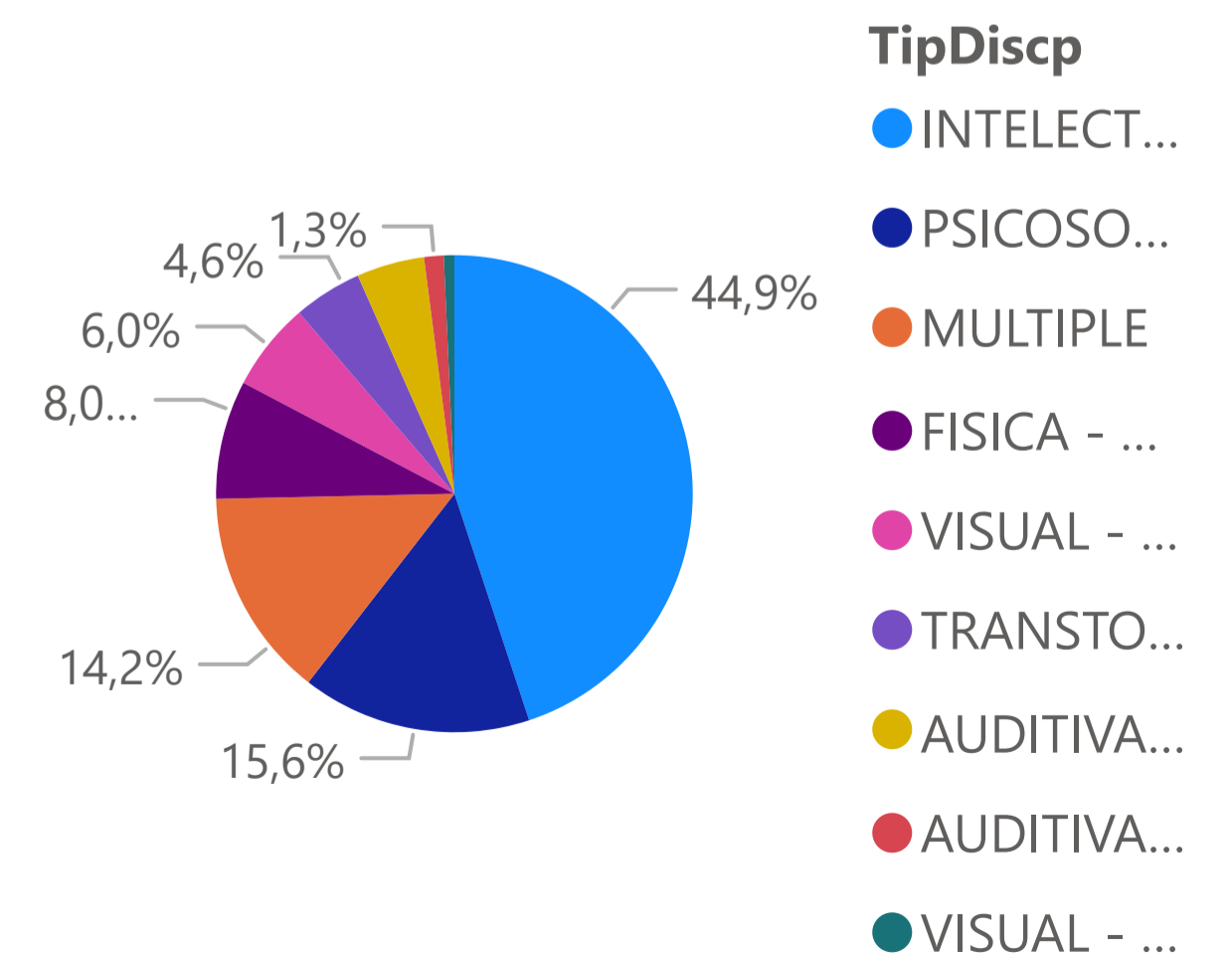
#### COMPLEMENTOS ENTREGADOS - DISCAPACIDAD

TipDiscp	Cantidad
⊕ Sin Discapacidad	721763
⊕ INTELECTUAL	7047
⊕ PSICOSOCIAL (MENTAL)	2443
⊕ MULTIPLE	2222
⊕ FISICA - MOVILIDAD	1261
⊕ VISUAL - BAJA VISION DIAGNOSTICADA	943
⊕ TRANSTORNO DEL ESPECTRO AUTISTA	729
⊕ AUDITIVA - USUARIO DEL CASTELLANO	722
⊕ AUDITIVA - USUARIO DE LENGUA DE SEÑAS COLOMBIANA	208
⊕ VISUAL - CEGUERA	112
<b>Total</b>	<b>737450</b>

#### RACIONES ENTREGADAS X DISCAPACIDAD



#### RACIONES ENTREGADAS X CONDICION DISCAPACIDAD



# PROGRAMA DE ALIMENTACION ESCOLAR - PAE

## DEPARTAMENTO DE SANTANDER

### FORMATO CHIP POR POBLACION VICTIMA

#### FILTRO X CONTRATO

CO1.PCCNTR.67340... ▾

#### FILTRO X MUNICIPIO

Todas ▾

#### FILTRO X INSTITUCION

Todas ▾

#### FILTRO X MES

SEPTIEMBRE ▾

#### FILTRO X SEMANA

Todas ▾

#### FILTRO X DIA

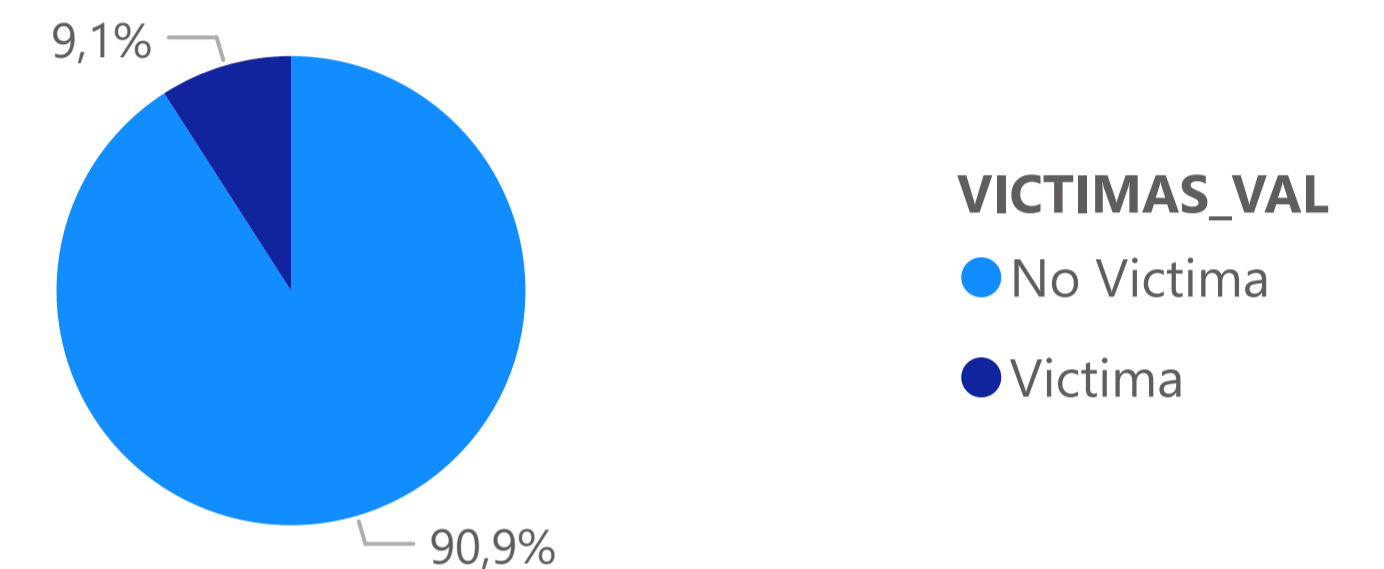
Todas ▾

#### COMPLEMENTOS ENTREGADOS POBLACION VICTIMA

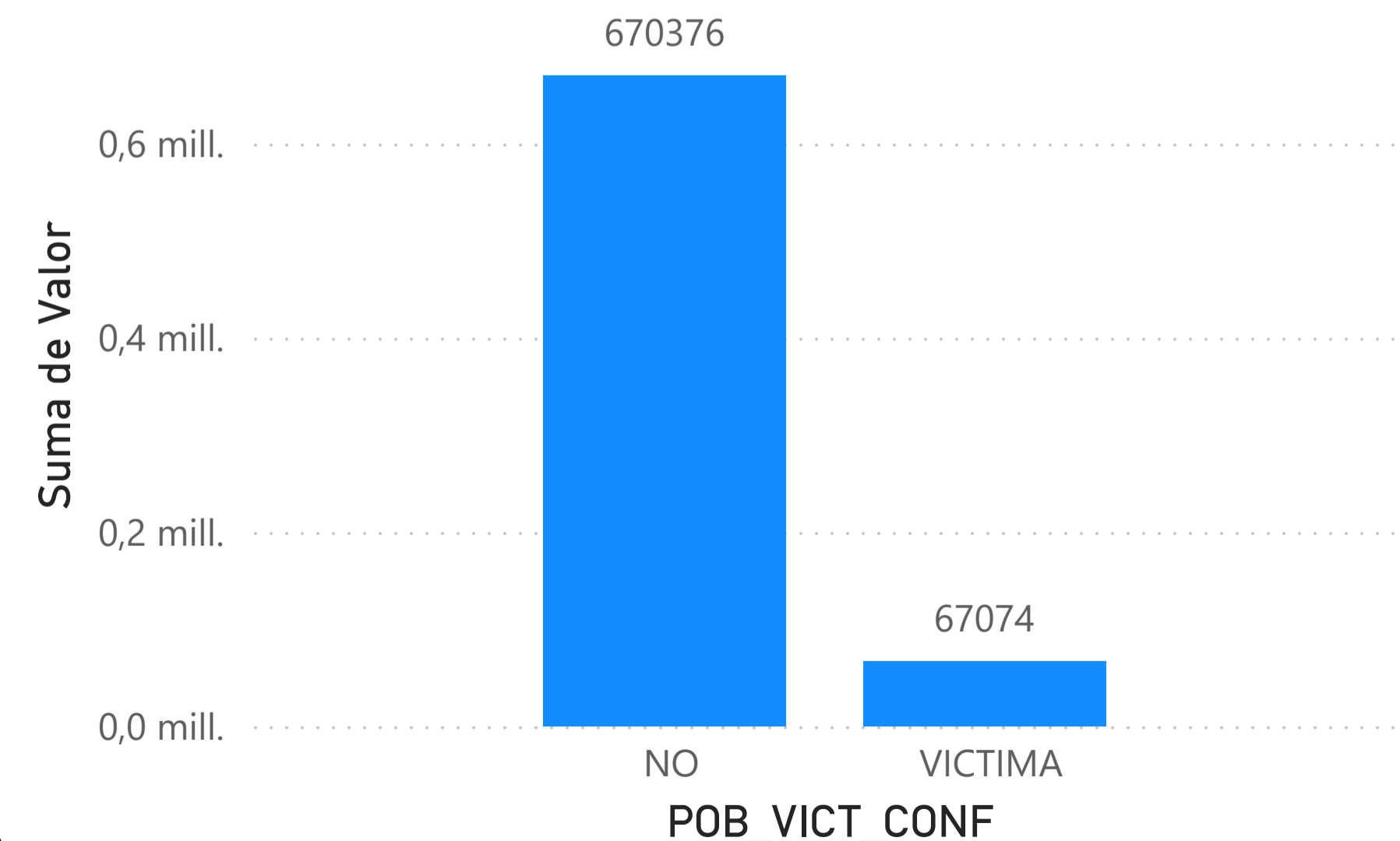
Pob_Victima	Suma de Valor	%TG Suma de Valor
NO	670376	90,90%
VICTIMA	67074	9,10%
<b>Total</b>	<b>737450</b>	<b>100,00%</b>

MUNICIPIO	NO	VICTIMA	Total
AGUADA	1284	48	1332
ALBANIA	3072	162	3234
ARATOCA	8229	288	8517
BARBOSA	20808	1347	22155
BARICHARA	7214	156	7370
BETULIA	5310	810	6120
BOLÍVAR	8933	1428	10361
CABRERA	1386	54	1440
CALIFORNIA	2327	132	2459
CAPITANEJO	5117	210	5327
CARCASÍ	4101	78	4179
CEPITÁ	1770	30	1800
CERRITO	6576	276	6852
<b>Total</b>	<b>670376</b>	<b>67074</b>	<b>737450</b>

#### RACIONES ENTREGADAS X CONDICION VICTIMA



#### RACIONES ENTREGADAS X CONDICION VICTIMA



# PROGRAMA DE ALIMENTACION ESCOLAR - PAE

## DEPARTAMENTO DE SANTANDER

TOTAL DE COMPLEMENTOS ALIMENTARIOS POR GRUPO ETARIO

### FILTRO X CONTRATO

Todas ∨

### FILTRO X MUNICIPIO

Todas ∨

### FILTRO X INSTITUCION

Todas ∨

### FILTRO X MES

Todas ∨

### FILTRO X SEMANA

Todas ∨

### FILTRO X DIA

Todas ∨

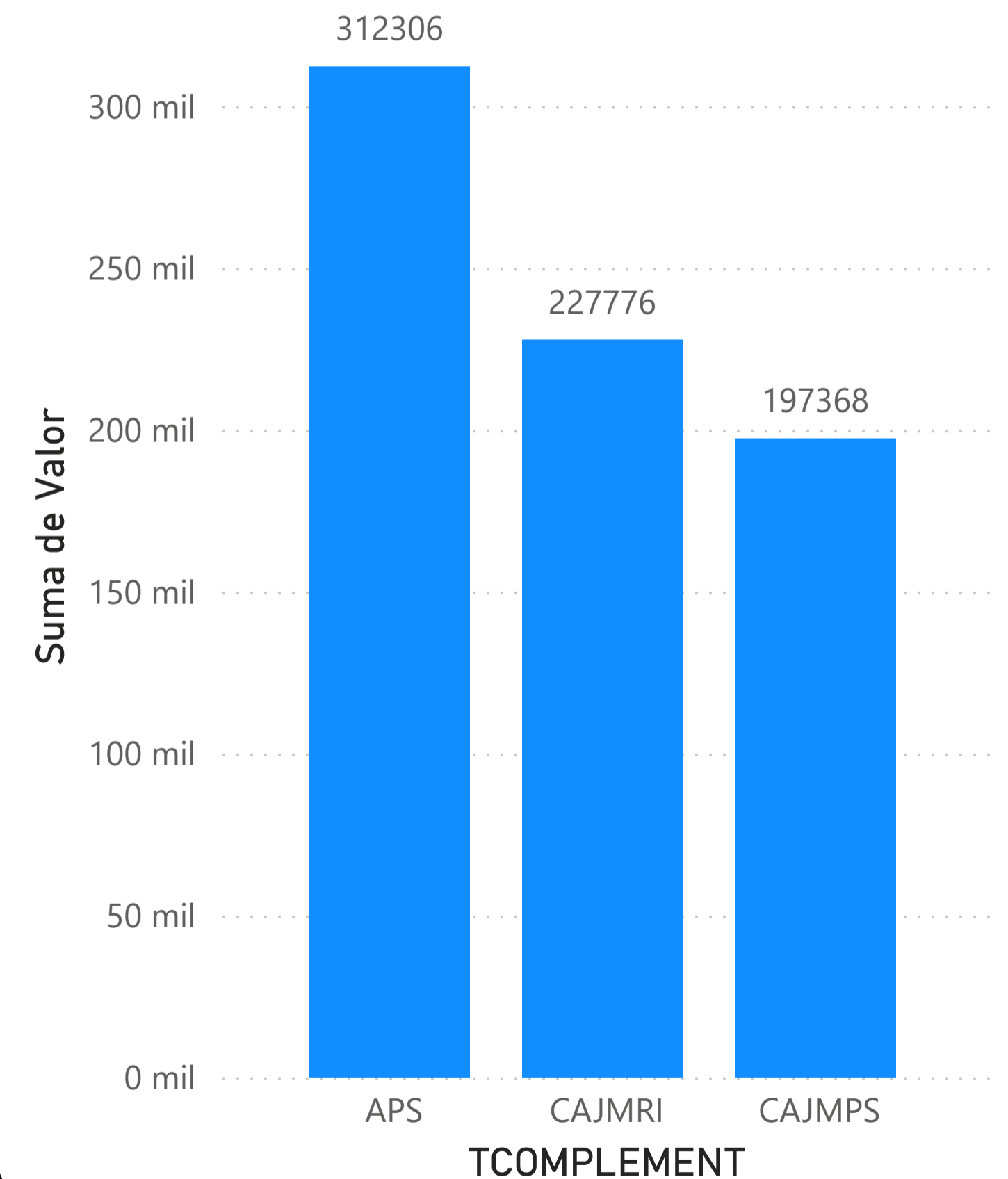
### COMPLEMENTOS SUMINISTRADOS

# 737450

### COMPLEMENTOS X SEMANA

Grupo_etario	APS	CAJMPS	CAJMRI	Total
GRUPO 4	120291	57025	81644	<b>258960</b>
GRUPO 2	62229	70872	68464	<b>201565</b>
GRUPO 3	38861	43022	40674	<b>122557</b>
GRUPO 5	75100	7062	20045	<b>102207</b>
GRUPO 1	15825	19387	16949	<b>52161</b>
<b>Total</b>	<b>312306</b>	<b>197368</b>	<b>227776</b>	<b>737450</b>

### RACIONES ENTREGADAS X ETNIA (EXCLUYE GRUPO MAYORITARIO)



# PROGRAMA DE ALIMENTACION ESCOLAR - PAE

## DEPARTAMENTO DE SANTANDER

TOTAL DE COMPLEMENTOS ALIMENTARIOS ENTREGADOS X MUNICIPIO

### FILTRO X CONTRATO

Todas ▼

### FILTRO X MUNICIPIO

Todas ▼

### FILTRO X INSTITUCION

Todas ▼

### FILTRO X MES

SEPTIEMBRE ▼

### FILTRO X SEMANA

Todas ▼

### FILTRO X DIA

Todas ▼

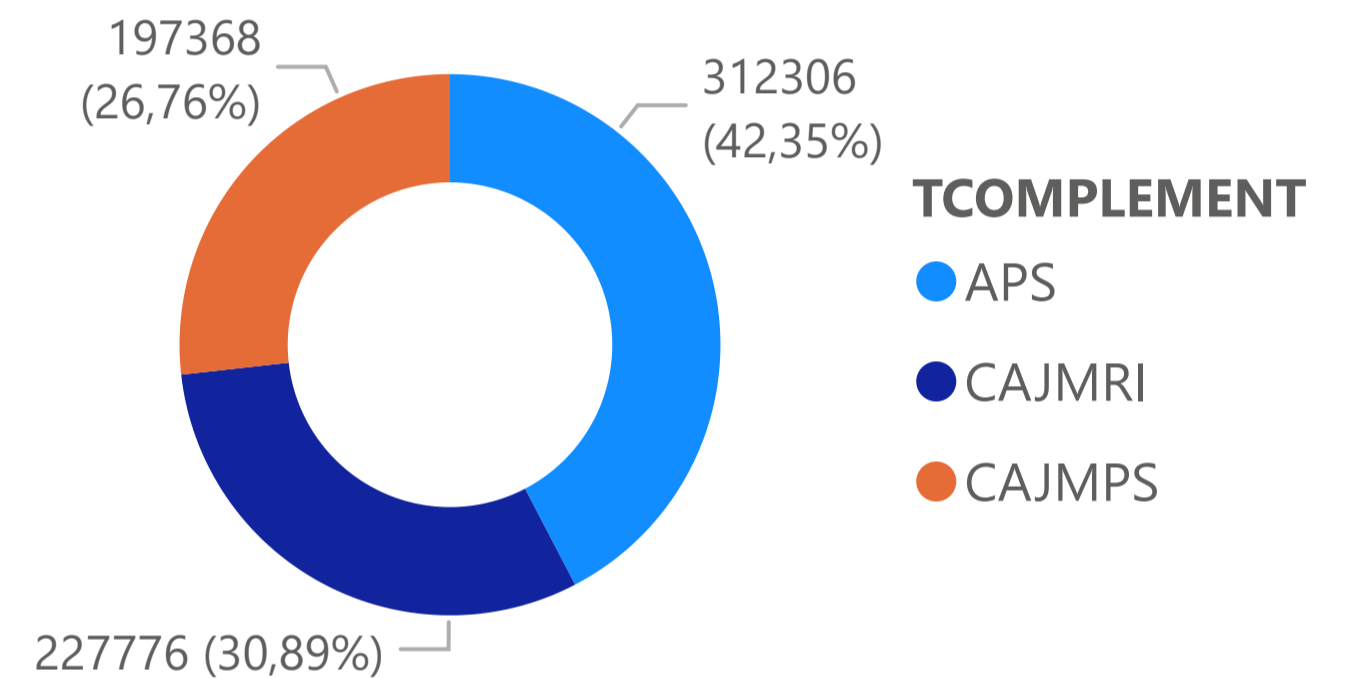
### COMPLEMENTOS SUMINISTRADOS

# 737450

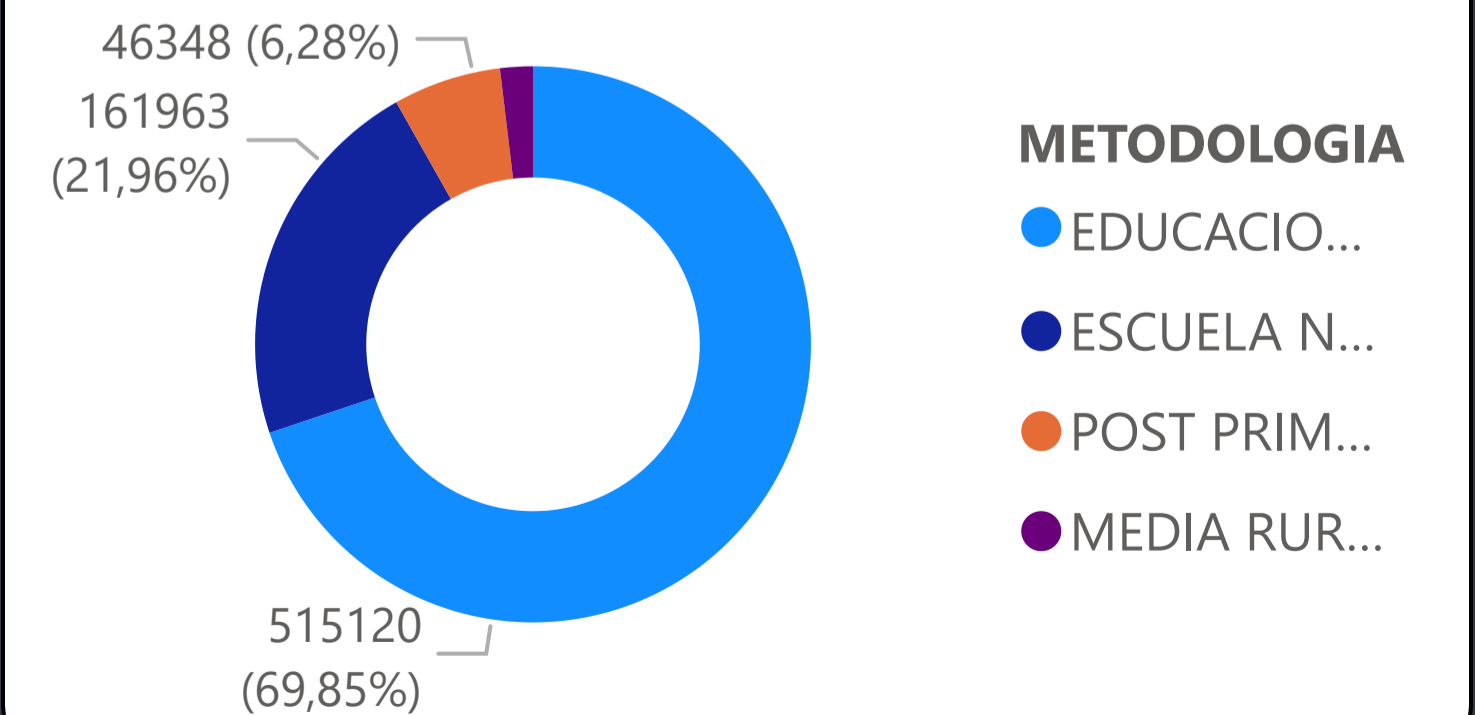
### COMPLEMENTOS X MUNICIPIO

MUNICIPIO	APS	CAJMPS	CAJMRI	Total
AGUADA	1332			<b>1332</b>
ALBANIA	2358		876	<b>3234</b>
ARATOCA	1014	2988	4515	<b>8517</b>
BARBOSA	1324	2390	18441	<b>22155</b>
BARICHARA	4970	2238	162	<b>7370</b>
BETULIA	1158	4584	378	<b>6120</b>
BOLÍVAR	6615	708	3038	<b>10361</b>
CABRERA	864	516	60	<b>1440</b>
CALIFORNIA	570	1855	34	<b>2459</b>
CAPITANEJO	642	4553	132	<b>5327</b>
CARCASÍ	3721	458		<b>4179</b>
CEPITÁ	1266	264	270	<b>1800</b>
<b>Total</b>	<b>312306</b>	<b>197368</b>	<b>227776</b>	<b>737450</b>

### PARTICIPACION PORCENTUAL RACIONES ENTREGADAS



### RACIONES POR METODOLOGIA



# PROGRAMA DE ALIMENTACION ESCOLAR - PAE

## DEPARTAMENTO DE SANTANDER

### FORMATO CHIP POBLACION

#### FILTRO X CONTRATO

Todas ∨

#### FILTRO X MUNICIPIO

Todas ∨

#### FILTRO X INSTITUCION

Todas ∨

#### FILTRO X MES

Todas ∨

#### FILTRO X SEMANA

Todas ∨

#### FILTRO X DIA

Todas ∨

#### COMPLEMENTOS SUMINISTRADOS

# 737450

#### COMPLEMENTOS X SEMANA

F		M		Total
Suma de Valor	%TG	Suma de Valor	Suma de Valor	%TG Suma de Valor
362228	49,12%	375222	50,88%	<b>737450</b>

#### RACIONES ENTREGADAS X ETNIA (EXCLUYE GRUPO MAYORITARIO)

