

Estadística Semanal

[View in Power BI](#) ↗

Last data refresh:
04/10/2024 18:21:58 UTC

Downloaded at:
05/10/2024 11:48:59 UTC



LOGISOF



LOGISTICA Y SOFTWARE

**PROGRAMA DE ALIMENTACION ESCOLAR - PAE
DEPARTAMENTO DE SANTANDER**

TOTAL DE COMPLEMENTOS ALIMENTARIOS ENTREGADOS X MUNICIPIO

CONTRATO CO1.PCCNTR.6734053

INFORME ESTADISTICO SEMANA 2

DEL 30 DE SEPTIEMBRE al 4 DE OCTUBRE DE 2024



PROGRAMA DE ALIMENTACION ESCOLAR - PAE

DEPARTAMENTO DE SANTANDER

ESTADISTICA DE RACIONES EJECUTADAS DIA



FILTRO X CONTRATO

CO1.PCCNTR.67340... ▾

FILTRO X MUNICIPIO

Todas ▾

FILTRO X INSTITUCION

Todas ▾

FILTRO X MES

Selección múltiple ▾

FILTRO X SEMANA

semana2 ▾

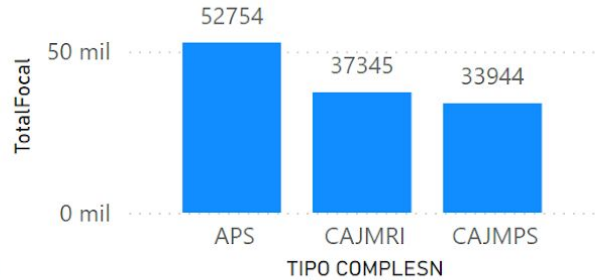
FILTRO X DIA

30 ▾

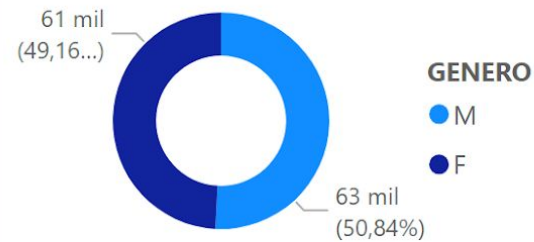
TOTAL RACIONES EJECUTADAS DIA

124043

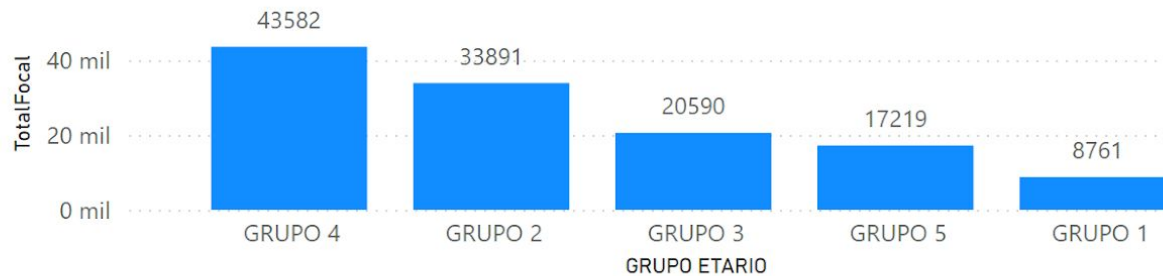
TIPO DE COMPLEMENTO



COMPLEMENTOS X GENERO



TIPO DE COMPLEMENTO



RACIONES EJECUTADAS X MPIO

MUNICIPIO	TotalFocal	%TG TotalFocal
AGUADA	222	0,18%
ALBANIA	539	0,43%
ARATOCA	1417	1,14%
BARBOSA	3860	3,11%
BARICHARA	1230	0,99%
BETULIA	1020	0,82%
BOLÍVAR	1726	1,39%
CABRERA	240	0,19%
CALIFORNIA	409	0,33%
CAPITANEJO	887	0,72%
CARCASÍ	699	0,56%
CEPITÁ	300	0,24%
CERRITO	1142	0,92%
CHARALÁ	2279	1,84%
CHARTA	435	0,35%
CHIMA	415	0,33%
CHIPATÁ	499	0,40%
CIMITARRA	5817	4,69%
CONCEPCIÓN	790	0,64%
CONFINES	540	0,44%
CONTRATACIÓ	553	0,45%
Total	124043	100,00%



PROGRAMA DE ALIMENTACION ESCOLAR - PAE

DEPARTAMENTO DE SANTANDER

ESTADISTICA DE RACIONES EJECUTADAS



FILTRO X CONTRATO

CO1.PCCNTR.67340... ▾

FILTRO X MUNICIPIO

Todas ▾

FILTRO X INSTITUCION

Todas ▾

FILTRO X MES

Selección múltiple ▾

FILTRO X SEMANA

semana2 ▾

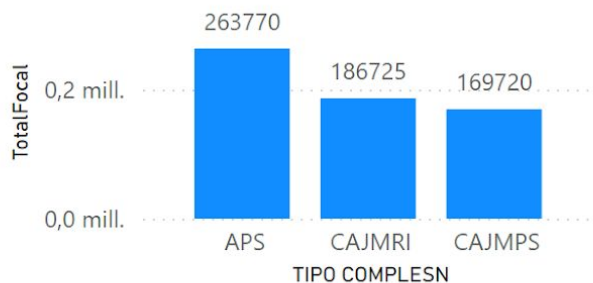
FILTRO X DIA

Todas ▾

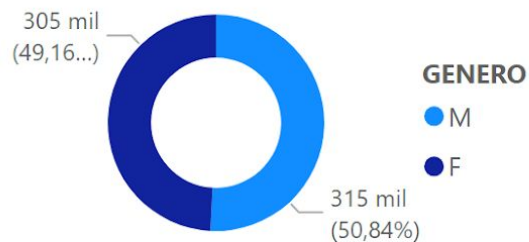
TOTAL RACIONES EJECUTADAS

620215

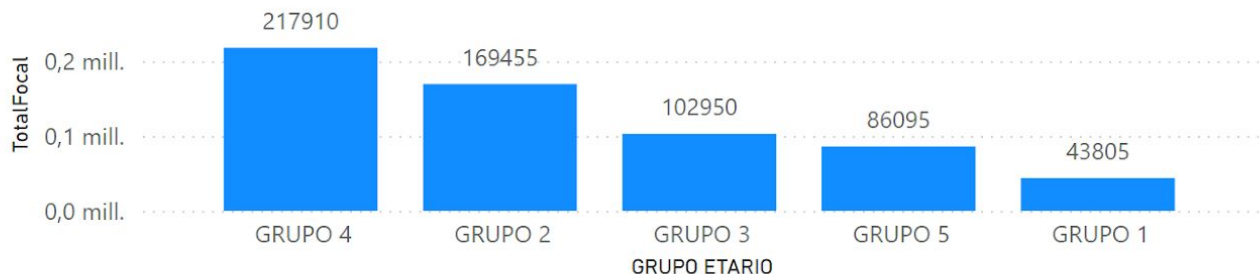
TIPO DE COMPLEMENTO



COMPLEMENTOS X GENERO



TIPO DE COMPLEMENTO



RACIONES EJECUTADAS X MPIO

MUNICIPIO	TotalFocal	%TG TotalFocal
AGUADA	1110	0,18%
ALBANIA	2695	0,43%
ARATOCA	7085	1,14%
BARBOSA	19300	3,11%
BARICHARA	6150	0,99%
BETULIA	5100	0,82%
BOLÍVAR	8630	1,39%
CABRERA	1200	0,19%
CALIFORNIA	2045	0,33%
CAPITANEJO	4435	0,72%
CARCASÍ	3495	0,56%
CEPITÁ	1500	0,24%
CERRITO	5710	0,92%
CHARALÁ	11395	1,84%
CHARTA	2175	0,35%
CHIMA	2075	0,33%
CHIPATÁ	2495	0,40%
CIMITARRA	29085	4,69%
CONCEPCIÓN	3950	0,64%
CONFINES	2700	0,44%
CONTRATACIÓ	2765	0,45%
Total	620215	100,00%



PROGRAMA DE ALIMENTACION ESCOLAR - PAE

DEPARTAMENTO DE SANTANDER

ESTADISTICA DE RACIONES CANCELADAS



FILTRO X CONTRATO

CO1.PCCNTR.67340... ▾

FILTRO X MUNICIPIO

Todas ▾

FILTRO X INSTITUCION

Todas ▾

FILTRO X SEDE

Todas ▾

FILTRO X MES

Selección múltiple ▾

FILTRO X SEMANA

semana2 ▾

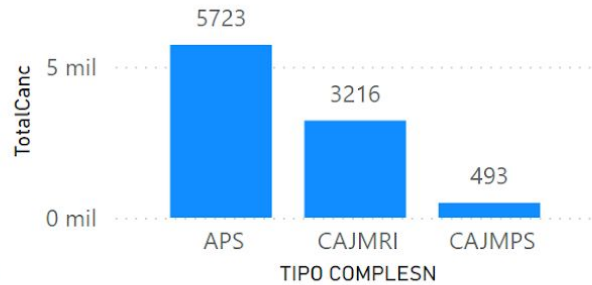
FILTRO X DIA

Todas ▾

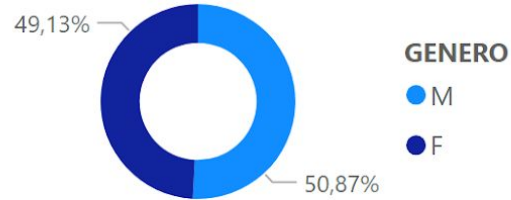
TOTAL RACIONES CANCELADAS

9432


TIPO DE COMPLEMENTO



COMPLEMENTOS CANCELADOS X GENERO



CANCELADOS X SEDE



RACIONES EJECUTADAS X MPIO

MUNICIPIO	TotalCanc	%TG TotalCanc
AGUADA	0	0,00%
ALBANIA	0	0,00%
ARATOCA	0	0,00%
BARBOSA	1038	11,01%
BARICHARA	830	8,80%
BETULIA	0	0,00%
BOLÍVAR	0	0,00%
CABRERA	0	0,00%
CALIFORNIA	0	0,00%
CAPITANEJO	0	0,00%
CARCASÍ	0	0,00%
CEPITÁ	0	0,00%
CERRITO	0	0,00%
CHARALÁ	0	0,00%
CHARTA	0	0,00%
CHIMA	0	0,00%
CHIPATÁ	0	0,00%
CIMITARRA	0	0,00%
CONCEPCIÓN	0	0,00%
CONFINES	832	8,82%
CONTRATACIÓ	0	0,00%
Total	9432	100,00%



PROGRAMA DE ALIMENTACION ESCOLAR - PAE

DEPARTAMENTO DE SANTANDER

RACIONES PROGRAMADAS MENOS CANCELADAS EN EL PERIODO



FILTRO X CONTRATO

Todas ▼

FILTRO X MUNICIPIO

Todas ▼

FILTRO X INSTITUCION

Todas ▼

FILTRO X MES

Selección múltiple ▼

FILTRO X SEMANA

semana2 ▼

FILTRO X DIA

Todas ▼

RACIONES EJECUTADAS X MPIO

MUNICIPIO	NOMBRE INSTITUCION	NOMBRE SEDE	Programadas	Canceladas	Entregadas
SAN VICENTE DE CHUCURÍ	INSTITUCION EDUCATIVA PALMIRA	SEDE RURAL LOS TOTUMOS	80	0	80
SAN VICENTE DE CHUCURÍ	INSTITUCION EDUCATIVA POZO NUTRIAS DOS	SEDE RURAL LOS ACACIOS	605	0	605
SANTA HELENA DEL OPÓN	COLEGIO JOSE ANTONIO BELTRAN	SEDE RURAL EL HOYO	35	0	35
CIMITARRA	INSTITUCIÓN EDUCATIVA LA VERDE	SEDE RURAL AGUAS CLARAS	50	0	50
CIMITARRA	COLEGIO INTEGRADO DEL CARARE	SEDE EDUCATIVA MARIA ANTONIA SANTOS PLATA	4605	0	4605
ZAPATOCA	INSTITUTO TECNICO SANTO TOMAS	INSTITUTO TECNICO SANTO TOMAS	4245	0	4245
MOGOTES	INSTITUTO TECNICO ISAIAS ARDILA DIAZ	INSTITUTO TECNICO ISAIAS ARDILA DIAZ	5565	0	5565
CONTRATACIÓN	INSTITUTO TECNICO INDUSTRIAL SAN JUAN BOSCO	INSTITUTO TECNICO INDUSTRIAL SAN JUAN BOSCO	725	0	725
SOCORRO	INSTITUTO TECNICO INDUSTRIAL MONSEÑOR CARLOS ARDIL	INSTITUTO TECNICO INDUSTRIAL MONSEÑOR CARLOS ARDIL	2695	0	2695
PUENTE NACIONAL	INSTITUTO TECNICO INDUSTRIAL FRANCISCO DE PAULA SA	INSTITUTO TECNICO INDUSTRIAL FRANCISCO DE PAULA SA	5890	1607	4283
MÁLAGA	INSTITUTO TECNICO INDUSTRIAL EMETERIO DUARTE SUARE	INSTITUTO TECNICO INDUSTRIAL EMETERIO DUARTE SUARE	2840	0	2840
SABANA DE TORRES	INSTITUTO TECNICO DE SABANA DE TORRES I.T.E.S.	INSTITUTO TECNICO DE SABANA DE TORRES I.T.E.S.	3930	0	3930
CONCEPCIÓN	INSTITUTO TECNICO AGROPECUARIO FELIPE CORDERO	INSTITUTO TECNICO AGROPECUARIO FELIPE CORDERO	780	0	780
GUAVATÁ	INSTITUTO TECNICO AGROPECUARIO DE GUAVATA	INSTITUTO TECNICO AGROPECUARIO DE GUAVATA	420	0	420
Total			620215	9432	610783



PROGRAMA DE ALIMENTACION ESCOLAR - PAE DEPARTAMENTO DE SANTANDER



FILTRO X CONTRATO

Todas ▼

FILTRO X MUNICIPIO

Todas ▼

FILTRO X INSTITUCION

Todas ▼

FILTRO X MES

Selección múltiple ▼

FILTRO X SEMANA

semana2 ▼

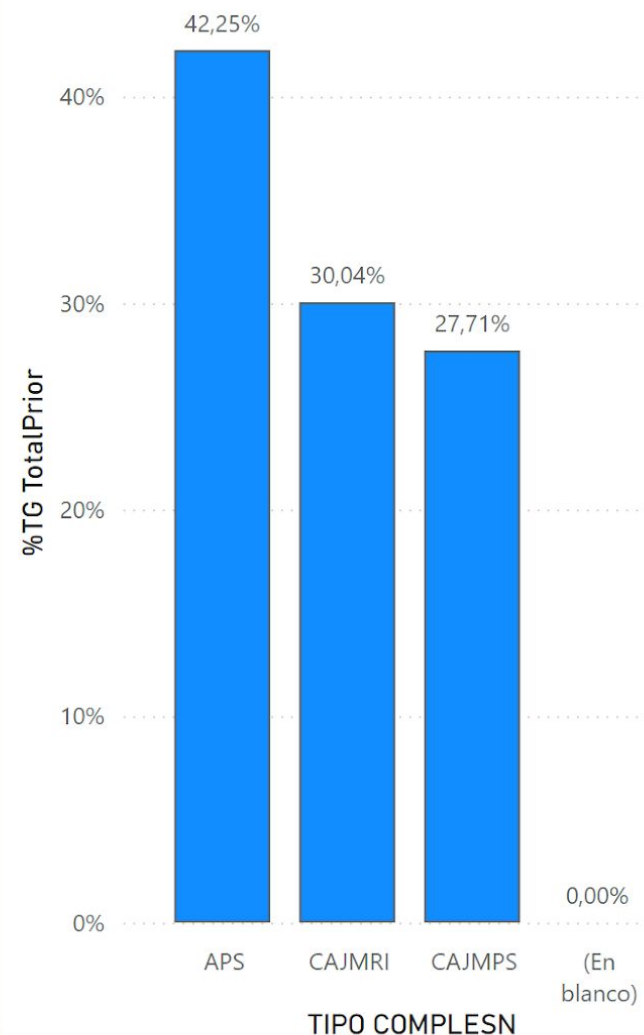
FILTRO X DIA

Todas ▼

TIPO DE COMPLEMENTOS X SEMANA

NMES	APS	CAJMPS	CAJMRI	Total	
<input checked="" type="checkbox"/> OCTUBRE	0	208200	135478	146517	490195
<input checked="" type="checkbox"/> SEPTIEMBRE	0	49847	33749	36992	120588
<input checked="" type="checkbox"/> COLEGIO INTEGRADO MADRE DE LA ESPERANZA	1186	2225	502	3913	
<input checked="" type="checkbox"/> COLEGIO INTEGRADO NUESTRA SEÑORA DE LAS MERCEDES	569	707	2178	3454	
<input checked="" type="checkbox"/> COLEGIO UNIVERSITARIO	350	1874	787	3011	
<input checked="" type="checkbox"/> INSTITUTO INTEGRADO DE COMERCIO		1150	1672	2822	
<input checked="" type="checkbox"/> ESCUELA INDUSTRIAL 20 DE JULIO	261	2240	34	2535	
<input checked="" type="checkbox"/> COLEGIO SAN JOSÉ DE GUANENTA			2455	2455	
<input checked="" type="checkbox"/> COLEGIO TECNICO NUESTRA SEÑORA DE LA PRESENTACION	179	267	1858	2304	
<input checked="" type="checkbox"/> COLEGIO INTEGRADO	298	160	1699	2157	
<input checked="" type="checkbox"/> COLEGIO INTEGRADO DEL CARARE	1836			1836	
<input checked="" type="checkbox"/> INSTITUTO INTEGRADO DE COMERCIO CAMILO TORRES			1550	1550	
<input checked="" type="checkbox"/> ESCUELA NORMAL SUPERIOR	295	1229		1524	
<input checked="" type="checkbox"/> COLEGIO INTEGRADO EDUARDO CAMACHO GAMBA	587	197	628	1412	
<input checked="" type="checkbox"/> COLEGIO SAN CARLOS	152		1073	1225	
Total	0	258047	169227	183509	610783

TIPO COMPLEMENTO X INSTITUCION





PROGRAMA DE ALIMENTACION ESCOLAR - PAE

DEPARTAMENTO DE SANTANDER

TOTAL DE COMPLEMENTOS ALIMENTARIOS X SEMANA



TOTAL RACIONES ENTREGADAS

610783

FILTRO X CONTRATO

Todas

FILTRO X MUNICIPIO

Todas

FILTRO X INSTITUCION

Todas

FILTRO X MES

Selección múltiple

FILTRO X SEMANA

semana2

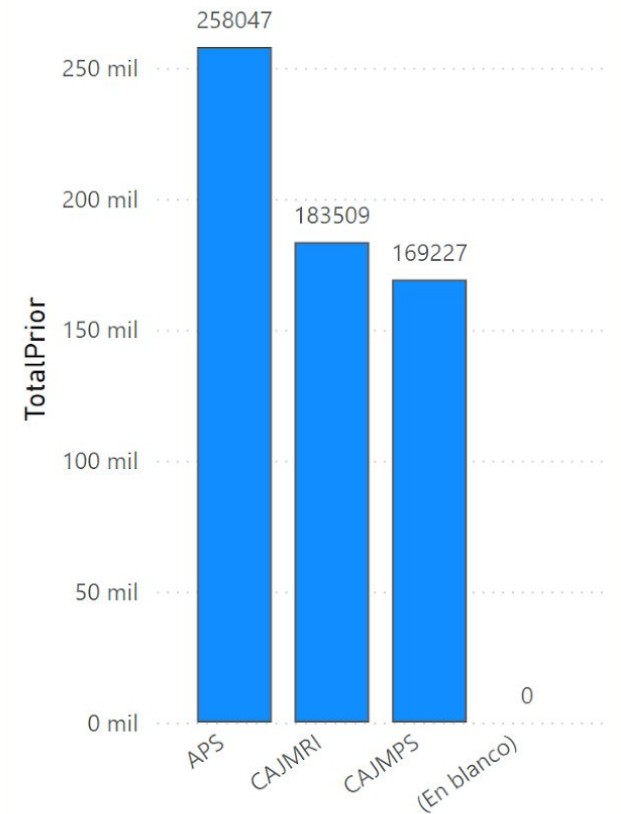
FILTRO X DIA

Todas

TIPO DE COMPLEMENTOS X SEMANA

NMES	APS	CAJMPS	CAJMRI	Total	
<input checked="" type="checkbox"/> OCTUBRE	0	208200	135478	146517	490195
<input checked="" type="checkbox"/> SEPTIEMBRE	0	49847	33749	36992	120588
semana2	0	49847	33749	36992	120588
Total	0	258047	169227	183509	610783

TIPO DE COMPLEMENTO



TIPO COMPLESN



PROGRAMA DE ALIMENTACION ESCOLAR - PAE

DEPARTAMENTO DE SANTANDER

TOTAL DE COMPLEMENTOS ALIMENTARIOS X GRUPO ETARIO



TOTAL RACIONES ENTREGADAS

610783

FILTRO X CONTRATO

Todas

FILTRO X MUNICIPIO

Todas

FILTRO X INSTITUCION

Todas

FILTRO X MES

Selección múltiple

FILTRO X SEMANA

semana2

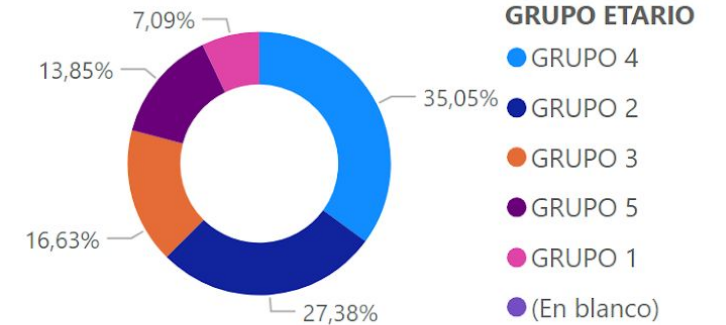
FILTRO X DIA

Todas

TIPO DE COMPLEMENTOS X GRUPO ETARIO

GRUPO ETARIO	APS	CAJMPS	CAJMRI	Total	
	0			0	
GRUPO 1	13114	16647	13544	43305	
GRUPO 2	51451	61723	54082	167256	
GRUPO 3	32080	37332	32149	101561	
GRUPO 4	99389	47640	67065	214094	
GRUPO 5	62013	5885	16669	84567	
Total	0	258047	169227	183509	610783

PARTICIPACION GRUPO ETARIO





PROGRAMA DE ALIMENTACION ESCOLAR - PAE DEPARTAMENTO DE SANTANDER

TOTAL DE COMPLEMENTOS ALIMENTARIOS ENTREGADOS X MUNICIPIO



FILTRO X CONTRATO

Todas ▼

FILTRO X MUNICIPIO

Todas ▼

FILTRO X INSTITUCION

Todas ▼

FILTRO X MES

Selección múltiple ▼

FILTRO X SEMANA

semana2 ▼

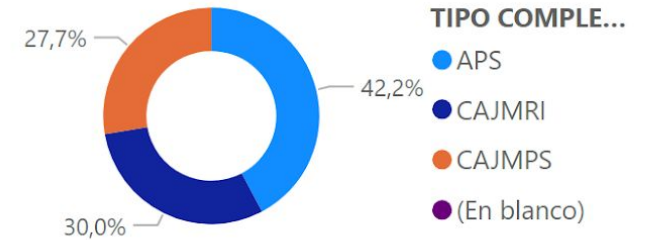
FILTRO X DIA

Todas ▼

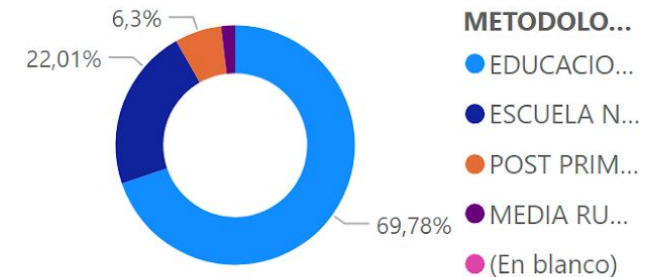
TIPO DE COMPLEMENTO

MUNICIPIO	APS	CAJMPS	CAJMRI	Total	
	0			0	
AGUADA	1110			1110	
ALBANIA	1965		730	2695	
ARATOCA	845	2490	3750	7085	
BARBOSA	1056	6742	10464	18262	
BARICHARA	3320	1865	135	5320	
BETULIA	965	3820	315	5100	
BOLÍVAR	5500	590	2540	8630	
CABRERA	720	430	50	1200	
CALIFORNIA	475	1400	170	2045	
CAPITANEJO	535	3790	110	4435	
CARCASÍ	3105	390		3495	
CEPITÁ	1055	220	225	1500	
CERRITO	1760	3950		5710	
CHARALÁ	4120	6595	680	11395	
CHARTA	245	1025	905	2175	
CHIMA	1065	615	395	2075	
CHIPATÁ	2380		115	2495	
CIMITARRA	18290	4675	6120	29085	
CONCEPCIÓN	2845	980	125	3950	
CONFINES	1453	415		1868	
CONTRATACIÓN	975	435	1355	2765	
COROMORO	3490	505	330	4325	
Total	0	258047	169227	183509	610783

RACIONES ENTREGADAS X TIPO DE COMPLEMENTO



PARTICIPACION RACIONES X METODOLOGIA





PROGRAMA DE ALIMENTACION ESCOLAR - PAE

DEPARTAMENTO DE SANTANDER

TOTAL DE COMPLEMENTOS ALIMENTARIOS ENTREGADOS X MUNICIPIO



FILTRO X CONTRATO

Todas ▼

FILTRO X MUNICIPIO

Todas ▼

FILTRO X INSTITUCION

Todas ▼

FILTRO X MES

Selección múltiple ▼

FILTRO X SEMANA

semana2 ▼

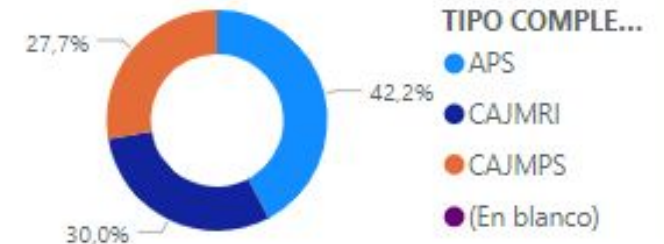
FILTRO X DIA

Todas ▼

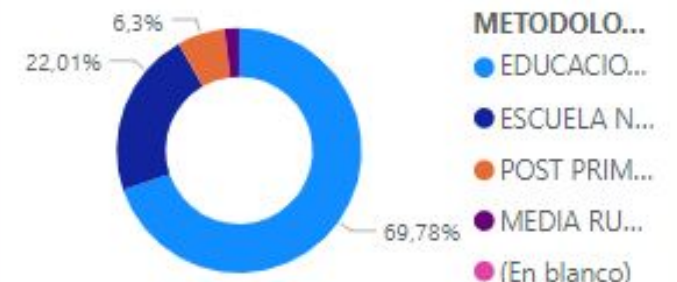
TIPO DE COMPLEMENTO

MUNICIPIO	APS	CAJMPS	CAJMRI	Total
EL CARMEN DE CHUCURÍ	8185	2710	3445	14340
EL GUACAMAYO	1055	245	80	1380
EL PEÑÓN	1575	1140	1145	3860
EL PLAYÓN	4820		7895	12715
ENCINO	1240		44	1284
ENCISO	995	1685	200	2880
FLORIÁN	2460	1450		3910
GALÁN	2255		355	2610
GAMBITA	2860	85	225	3170
GUACA	4065	300	150	4515
GUADALUPE	2710		1085	3795
GUAPOTÁ	840	980		1820
GUAVATÁ	1450		435	1885
GÜEPSA	2185		1590	3775
HATO	1370	275	55	1700
JESÚS MARÍA	1890	380	10	2280
JORDÁN	825	460	250	1535
LA BELLEZA	2754	1515	477	4746
LA PAZ	1875	465	230	2570
LANDÁZURI	5025	565	4050	9640
LEBRÍJA	6280	7045	14875	28200
LOS SANTOS	3413	732	5768	9913
MACARAVITA	1610		30	1640
MÁLAGA	8895	9445	30	18370
Total	258047	169227	183509	610783

RACIONES ENTREGADAS X TIPO DE COMPLEMENTO



PARTICIPACION RACIONES X METODOLOGIA





PROGRAMA DE ALIMENTACION ESCOLAR - PAE

DEPARTAMENTO DE SANTANDER

TOTAL DE COMPLEMENTOS ALIMENTARIOS ENTREGADOS X MUNICIPIO

LOGISOF
LOGISTICA Y SOFTWARE

FILTRO X CONTRATO

Todas ▼

FILTRO X MUNICIPIO

Todas ▼

FILTRO X INSTITUCION

Todas ▼

FILTRO X MES

Selección múltiple ▼

FILTRO X SEMANA

semana2 ▼

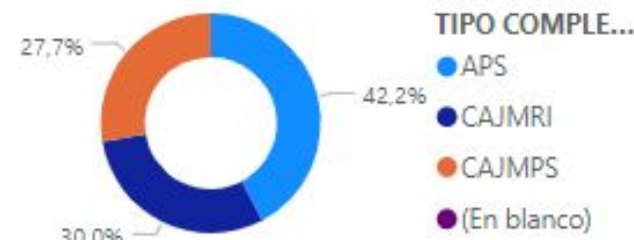
FILTRO X DIA

Todas ▼

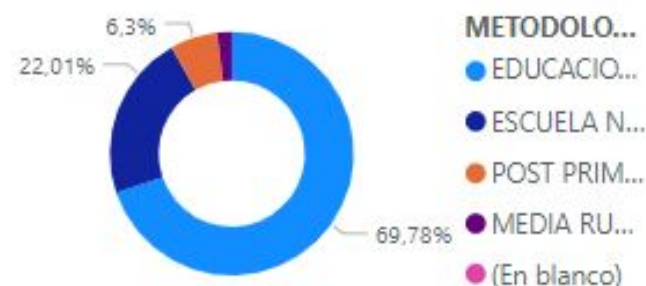
TIPO DE COMPLEMENTO

MUNICIPIO	APS	CAJMPS	CAJMRI	Total	
☒ MATANZA	3865	125	1290	5280	
☒ MOGOTES	2300	2575	5305	10180	
☒ MOLAGAVITA	1545	805		2350	
☒ OCAMONTE	2007	1329	76	3412	
☒ OIBA	1510	7785	275	9570	
☒ ONZAGA	2860	165		3025	
☒ PALMAR	1135			1135	
☒ PALMAS DEL SOCORRO	2145			2145	
☒ PÁRAMO	3950	120		4070	
☒ PINCHOTE	985	1270	1080	3335	
☒ PUENTE NACIONAL	6203	890	4345	11438	
☒ PUERTO PARRA	1590	3620	3045	8255	
☒ PUERTO WILCHES	7465	12910	19300	39675	
☒ RIONEGRO	9472	3445	10835	23752	
☒ SABANA DE TORRES	6745	23135	4210	34090	
☒ SAN ANDRÉS	5232	907	320	6459	
☒ SAN BENITO	1060	265	195	1520	
☒ SAN GIL	4615	3845	32610	41070	
☒ SAN JOAQUÍN	1095	45	470	1610	
☒ SAN JOSÉ DE MIRANDA	1335	955	200	2490	
☒ SAN MIGUEL		1720	75	1795	
☒ SAN VICENTE DE CHUCURÍ	18585	5650	3420	27655	
☒ SANTA BÁRBARA	1845		60	1905	
☒ SANTA HELENA DEL OPÓN	2045	445	310	2800	
Total	0	258047	169227	183509	610783

RACIONES ENTREGADAS X TIPO DE COMPLEMENTO



PARTICIPACION RACIONES X METODOLOGIA





PROGRAMA DE ALIMENTACION ESCOLAR - PAE DEPARTAMENTO DE SANTANDER

TOTAL DE COMPLEMENTOS ALIMENTARIOS ENTREGADOS X MUNICIPIO



FILTRO X CONTRATO

Todas

FILTRO X MUNICIPIO

Todas

FILTRO X INSTITUCION

Todas

FILTRO X MES

Selección múltiple

FILTRO X SEMANA

semana2

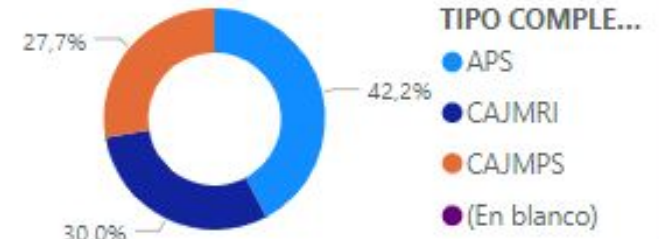
FILTRO X DIA

Todas

TIPO DE COMPLEMENTO

MUNICIPIO	APS	CAJMPS	CAJMRI	Total
PUERTO PARRA	1590	3620	3045	8255
PUERTO WILCHES	7465	12910	19300	39675
RIONEGRO	9472	3445	10835	23752
SABANA DE TORRES	6745	23135	4210	34090
SAN ANDRÉS	5232	907	320	6459
SAN BENITO	1060	265	195	1520
SAN GIL	4615	3845	32610	41070
SAN JOAQUÍN	1095	45	470	1610
SAN JOSÉ DE MIRANDA	1335	955	200	2490
SAN MIGUEL		1720	75	1795
SAN VICENTE DE CHUCURÍ	18585	5650	3420	27655
SANTA BÁRBARA	1845		60	1905
SANTA HELENA DEL OPÓN	2045	445	310	2800
SIMACOTA	5245	635	2305	8185
SOCORRO	7000	12935	470	20405
SUAITA	2340	4140	1645	8125
SUCRE	2560	495	1635	4690
SURATÁ	2154	990	80	3224
TONA	4625	1050	385	6060
VALLE DE SAN JOSÉ	2420	2020	85	4525
VÉLEZ	3415	270	9970	13655
VETAS	1175	110	15	1300
VILLANUEVA	940	3015	1610	5565
ZAPATOCA	3528	167	3615	7310
Total	258047	169227	183509	610783

RACIONES ENTREGADAS X TIPO DE COMPLEMENTO



PARTICIPACION RACIONES X METODOLOGIA

