

# LOGISOF



## LOGISTICA Y SOFTWARE

**PROGRAMA DE ALIMENTACION ESCOLAR - PAE  
DEPARTAMENTO DE SANTANDER**

TOTAL DE COMPLEMENTOS ALIMENTARIOS ENTREGADOS X MUNICIPIO

CONTRATO CO1.PCCNTR.6734053

INFORME ESTADISTICO SEMANA 1

DEL 23 AL 27 DE SEPTIEMBRE DE 2024



# PROGRAMA DE ALIMENTACION ESCOLAR - PAE

## DEPARTAMENTO DE SANTANDER

### ESTADISTICA DE RACIONES EJECUTADAS DIA



#### FILTRO X CONTRATO

CO1.PCCNTR.67340... ▾

#### FILTRO X MUNICIPIO

Todas ▾

#### FILTRO X INSTITUCION

Todas ▾

#### FILTRO X MES

SEPTIEMBRE ▾

#### FILTRO X SEMANA

semana1 ▾

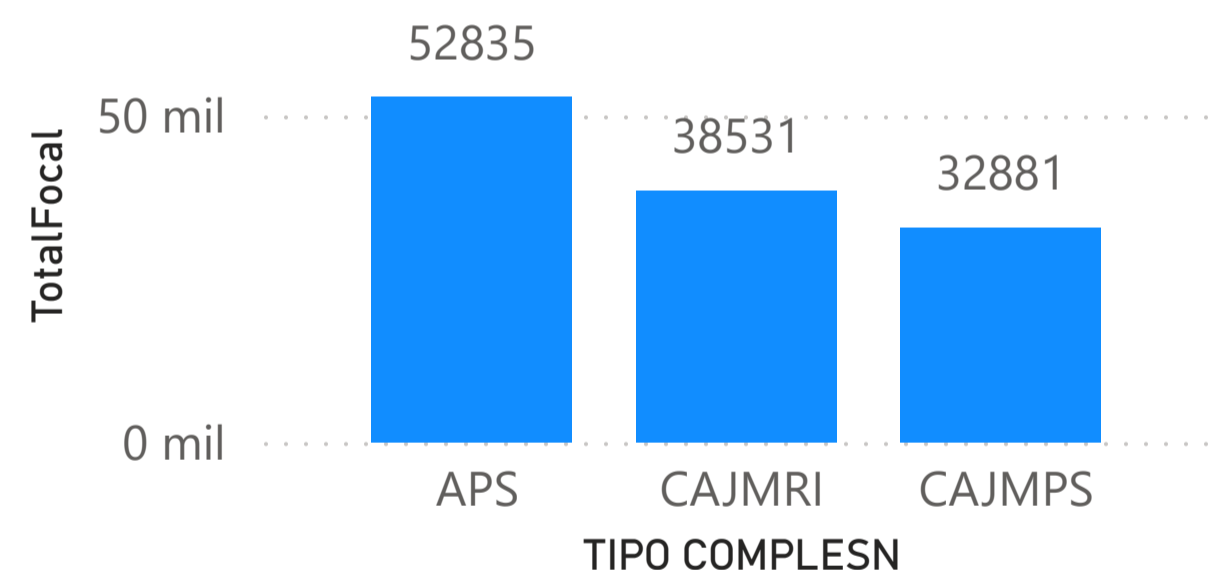
#### FILTRO X DIA

23 ▾

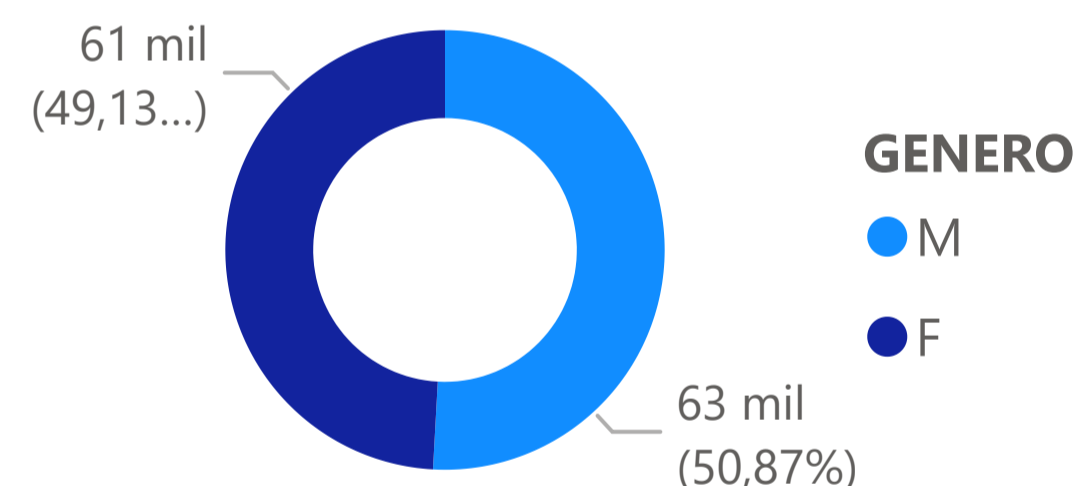
#### TOTAL RACIONES EJECUTADAS DIA

# 124247

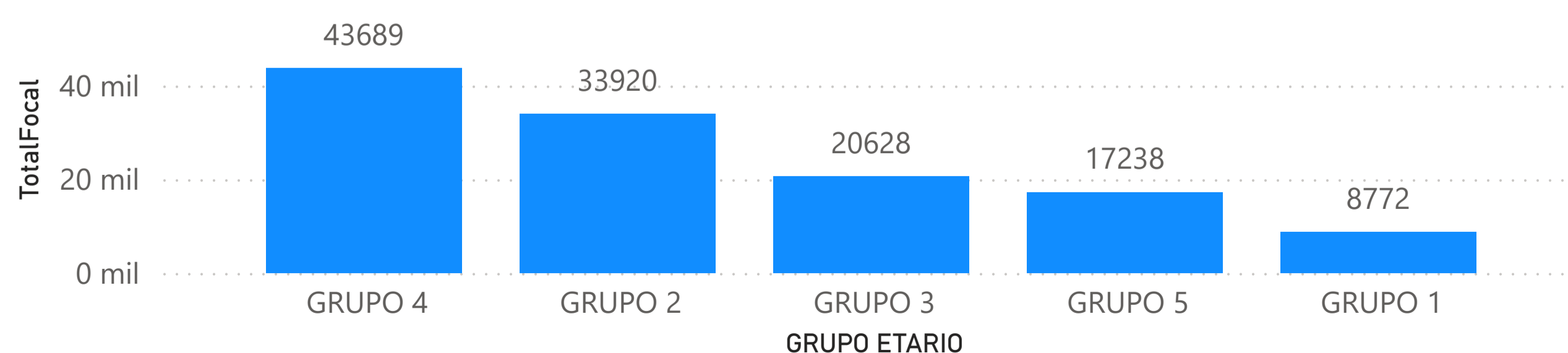
#### TIPO DE COMPLEMENTO



#### COMPLEMENTOS X GENERO



#### TIPO DE COMPLEMENTO



#### RACIONES EJECUTADAS X MPIO

MUNICIPIO	TotalFocal	%TG TotalFocal
AGUADA	222	0,18%
ALBANIA	539	0,43%
ARATOCA	1420	1,14%
BARBOSA	3867	3,11%
BARICHARA	1228	0,99%
BETULIA	1020	0,82%
BOLÍVAR	1727	1,39%
CABRERA	240	0,19%
CALIFORNIA	410	0,33%
CAPITANEJO	888	0,71%
CARCASÍ	696	0,56%
CEPITÁ	300	0,24%
CERRITO	1142	0,92%
CHARALÁ	2283	1,84%
CHARTA	438	0,35%
CHIMA	415	0,33%
CHIPATÁ	499	0,40%
CIMITARRA	5818	4,68%
CONCEPCIÓN	792	0,64%
CONFINES	539	0,43%
CONTRATACIÓ	553	0,45%
<b>Total</b>	<b>124247</b>	<b>100,00%</b>



# PROGRAMA DE ALIMENTACION ESCOLAR - PAE

## DEPARTAMENTO DE SANTANDER

### ESTADISTICA DE RACIONES EJECUTADAS



#### FILTRO X CONTRATO

CO1.PCCNTR.67340... ▾

#### FILTRO X MUNICIPIO

Todas ▾

#### FILTRO X INSTITUCION

Todas ▾

#### FILTRO X MES

SEPTIEMBRE ▾

#### FILTRO X SEMANA

semana1 ▾

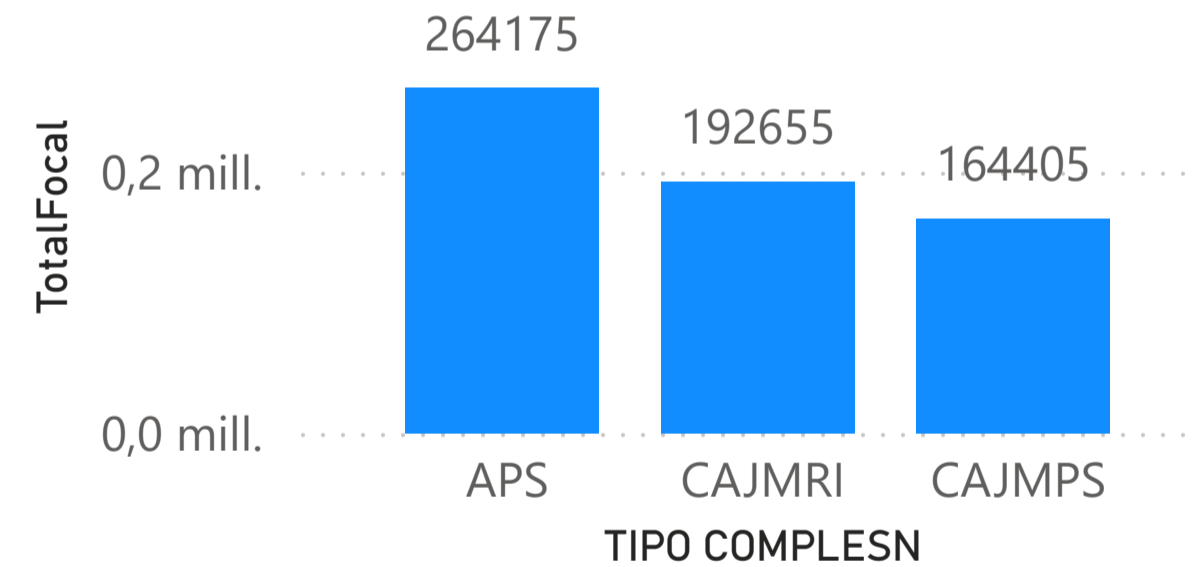
#### FILTRO X DIA

Todas ▾

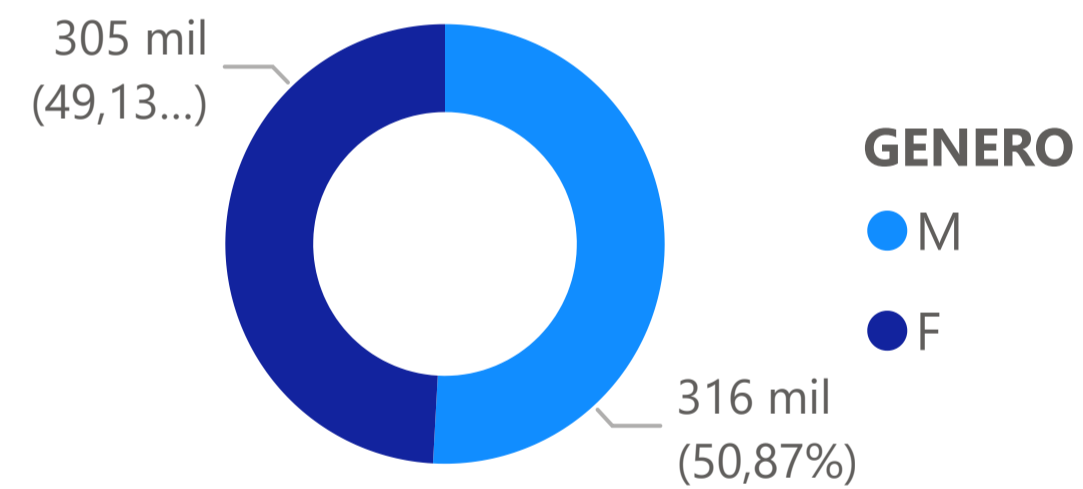
#### TOTAL RACIONES EJECUTADAS

# 621235

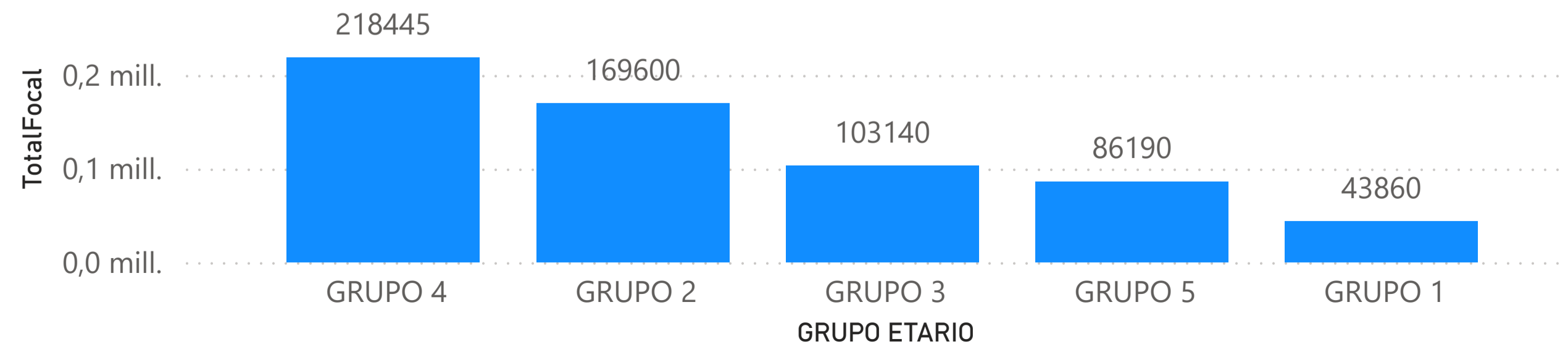
#### TIPO DE COMPLEMENTO



#### COMPLEMENTOS X GENERO



#### TIPO DE COMPLEMENTO



#### RACIONES EJECUTADAS X MPIO

MUNICIPIO	TotalFocal	%TG TotalFocal
AGUADA	1110	0,18%
ALBANIA	2695	0,43%
ARATOCA	7100	1,14%
BARBOSA	19335	3,11%
BARICHARA	6140	0,99%
BETULIA	5100	0,82%
BOLÍVAR	8635	1,39%
CABRERA	1200	0,19%
CALIFORNIA	2050	0,33%
CAPITANEJO	4440	0,71%
CARCASÍ	3480	0,56%
CEPITÁ	1500	0,24%
CERRITO	5710	0,92%
CHARALÁ	11415	1,84%
CHARTA	2190	0,35%
CHIMA	2075	0,33%
CHIPATÁ	2495	0,40%
CIMITARRA	29090	4,68%
CONCEPCIÓN	3960	0,64%
CONFINES	2695	0,43%
CONTRATACIÓ	2765	0,45%
<b>Total</b>	<b>621235</b>	<b>100,00%</b>



# PROGRAMA DE ALIMENTACION ESCOLAR - PAE

## DEPARTAMENTO DE SANTANDER

### ESTADISTICA DE RACIONES CANCELADAS



#### FILTRO X CONTRATO

CO1.PCCNTR.67340... ▾

#### FILTRO X MUNICIPIO

Todas ▾

#### FILTRO X INSTITUCION

Todas ▾

#### FILTRO X SEDE

Todas ▾

#### FILTRO X MES

SEPTIEMBRE ▾

#### FILTRO X SEMANA

semana1 ▾

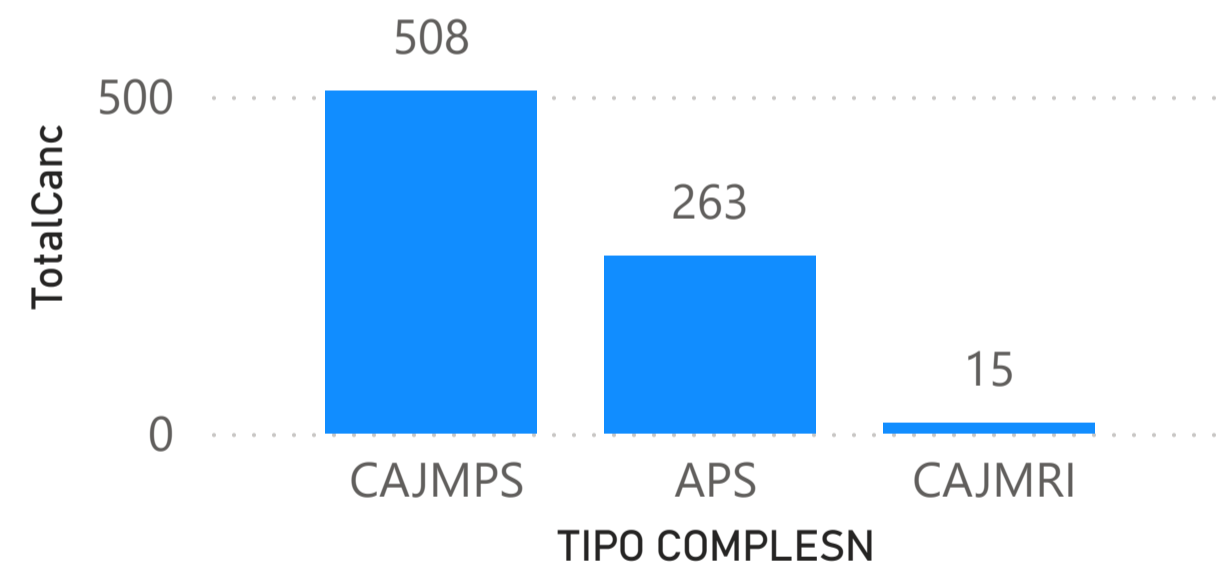
#### FILTRO X DIA

Todas ▾

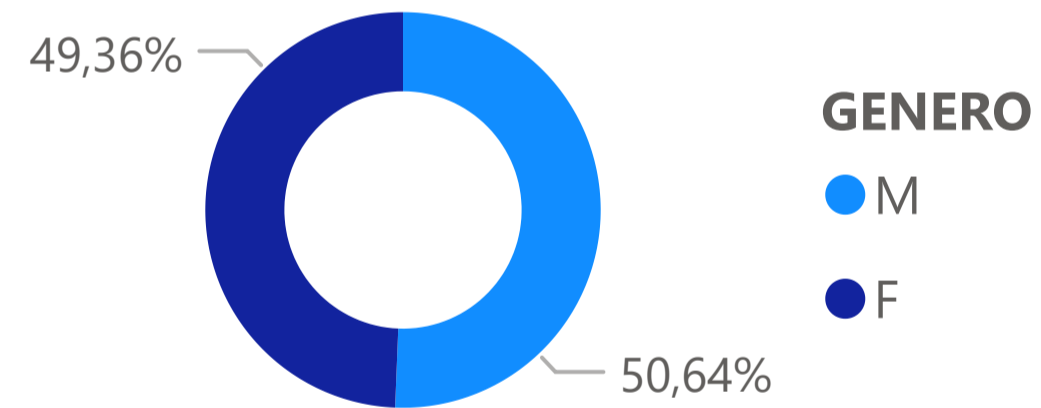
#### TOTAL RACIONES CANCELADAS

# 786

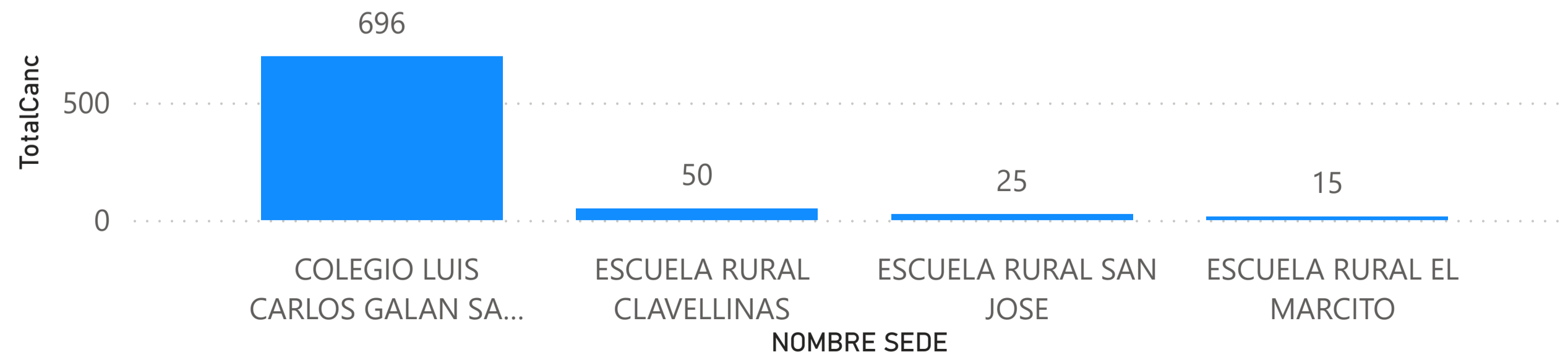
#### TIPO DE COMPLEMENTO



#### COMPLEMENTOS CANCELADOS X GENERO



#### CANCELADOS X SEDE



#### RACIONES EJECUTADAS X MPIO

MUNICIPIO	TotalCanc	%TG TotalCanc
AGUADA	0	0,00%
ALBANIA	0	0,00%
ARATOCA	0	0,00%
BARBOSA	0	0,00%
BARICHARA	0	0,00%
BETULIA	0	0,00%
BOLÍVAR	0	0,00%
CABRERA	0	0,00%
CALIFORNIA	0	0,00%
CAPITANEJO	0	0,00%
CARCASÍ	0	0,00%
CEPITÁ	0	0,00%
CERRITO	0	0,00%
CHARALÁ	0	0,00%
CHARTA	0	0,00%
CHIMA	0	0,00%
CHIPATÁ	0	0,00%
CIMITARRA	0	0,00%
CONCEPCIÓN	0	0,00%
CONFINES	0	0,00%
CONTRATACIÓ	0	0,00%
<b>Total</b>	<b>786</b>	<b>100,00%</b>



# PROGRAMA DE ALIMENTACION ESCOLAR - PAE

## DEPARTAMENTO DE SANTANDER

### RACIONES PROGRAMADAS MENOS CANCELADAS EN EL PERIODO



#### RACIONES EJECUTADAS X MPIO

MUNICIPIO	NOMBRE INSTITUCION	NOMBRE SEDE	Programadas	Canceladas	Entregadas
SAN VICENTE DE CHUCURÍ	INSTITUCION EDUCATIVA PALMIRA	SEDE RURAL LOS TOTUMOS	80	0	80
SAN VICENTE DE CHUCURÍ	INSTITUCION EDUCATIVA POZO NUTRIAS DOS	SEDE RURAL LOS ACACIOS	615	0	615
SANTA HELENA DEL OPÓN	COLEGIO JOSE ANTONIO BELTRAN	SEDE RURAL EL HOYO	35	0	35
CIMITARRA	INSTITUCIÓN EDUCATIVA LA VERDE	SEDE RURAL AGUAS CLARAS	50	0	50
CIMITARRA	COLEGIO INTEGRADO DEL CARARE	SEDE EDUCATIVA MARIA ANTONIA SANTOS PLATA	4605	0	4605
ZAPATOCA	INSTITUTO TECNICO SANTO TOMAS	INSTITUTO TECNICO SANTO TOMAS	4250	0	4250
MOGOTES	INSTITUTO TECNICO ISAIAS ARDILA DIAZ	INSTITUTO TECNICO ISAIAS ARDILA DIAZ	5565	0	5565
CONTRATACIÓN	INSTITUTO TECNICO INDUSTRIAL SAN JUAN BOSCO	INSTITUTO TECNICO INDUSTRIAL SAN JUAN BOSCO	725	0	725
SOCORRO	INSTITUTO TECNICO INDUSTRIAL MONSEÑOR CARLOS ARDIL	INSTITUTO TECNICO INDUSTRIAL MONSEÑOR CARLOS ARDIL	2695	0	2695
PUENTE NACIONAL	INSTITUTO TECNICO INDUSTRIAL FRANCISCO DE PAULA SA	INSTITUTO TECNICO INDUSTRIAL FRANCISCO DE PAULA SA	5905	0	5905
MÁLAGA	INSTITUTO TECNICO INDUSTRIAL EMETERIO DUARTE SUARE	INSTITUTO TECNICO INDUSTRIAL EMETERIO DUARTE SUARE	2850	0	2850
SABANA DE TORRES	INSTITUTO TECNICO DE SABANA DE TORRES I.T.E.S.	INSTITUTO TECNICO DE SABANA DE TORRES I.T.E.S.	3940	0	3940
CONCEPCIÓN	INSTITUTO TECNICO AGROPECUARIO FELIPE CORDERO	INSTITUTO TECNICO AGROPECUARIO FELIPE CORDERO	780	0	780
GUAVATÁ	INSTITUTO TECNICO AGROPECUARIO DE GUAVATA	INSTITUTO TECNICO AGROPECUARIO DE GUAVATA	420	0	420
<b>Total</b>			<b>621235</b>	<b>786</b>	<b>620449</b>

#### FILTRO X CONTRATO

Todas

#### FILTRO X MUNICIPIO

Todas

#### FILTRO X INSTITUCION

Todas

#### FILTRO X MES

SEPTIEMBRE

#### FILTRO X SEMANA

semana1

#### FILTRO X DIA

Todas



# PROGRAMA DE ALIMENTACION ESCOLAR - PAE

## DEPARTAMENTO DE SANTANDER



### FILTRO X CONTRATO

Todas ▼

### FILTRO X MUNICIPIO

Todas ▼

### FILTRO X INSTITUCION

Todas ▼

### FILTRO X MES

SEPTIEMBRE ▼

### FILTRO X SEMANA

semana1 ▼

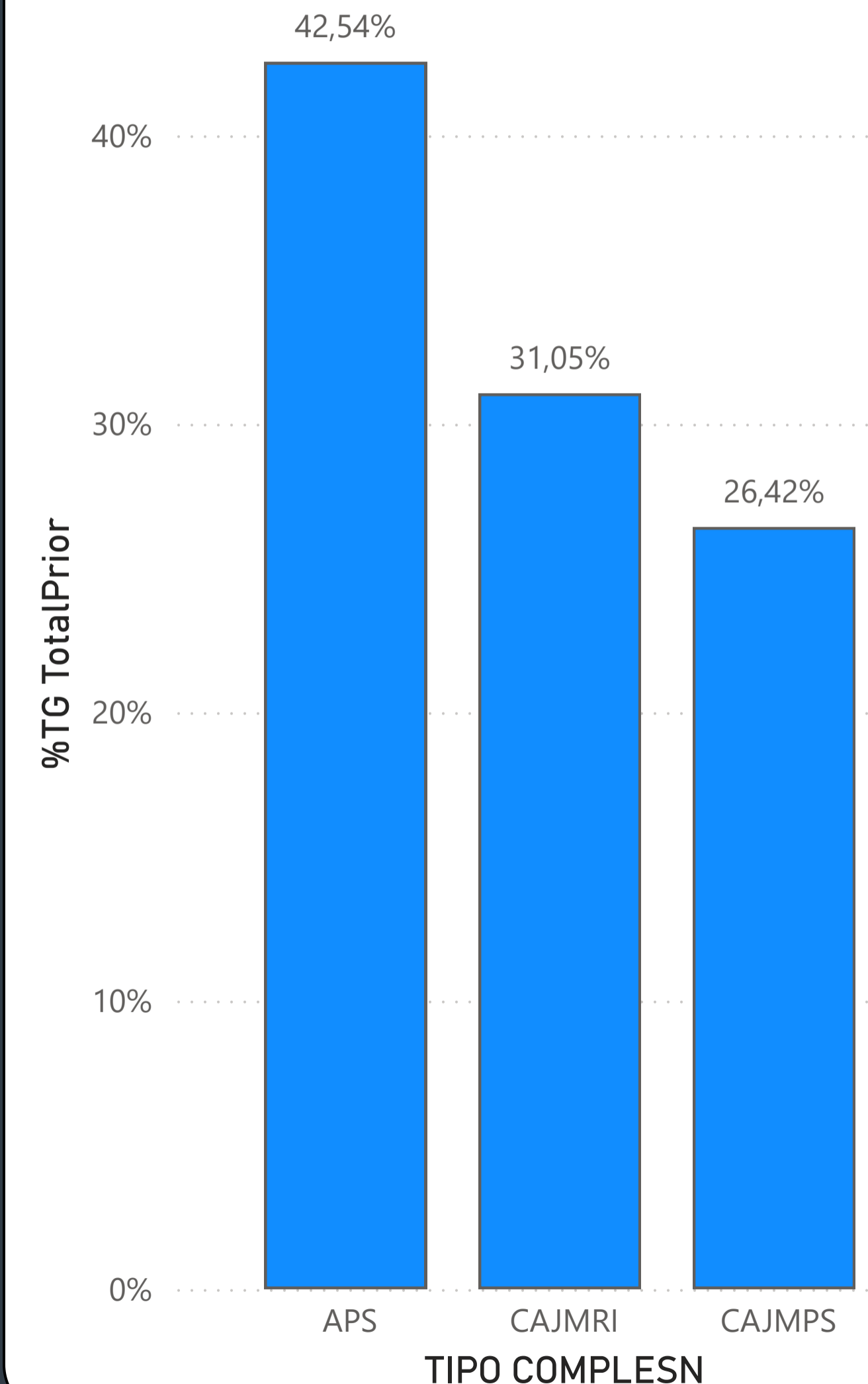
### FILTRO X DIA

Todas ▼

### TIPO DE COMPLEMENTOS X SEMANA

NMES	APS	CAJMPS	CAJMRI	Total
<b>SEPTIEMBRE</b>	<b>263912</b>	<b>163897</b>	<b>192640</b>	<b>620449</b>
COLEGIO INTEGRADO MADRE DE LA ESPERANZA	5945	11120	2525	19590
COLEGIO INTEGRADO NUESTRA SEÑORA DE LAS MERCEDES	2850	3535	10985	17370
COLEGIO UNIVERSITARIO	1750	9380	3945	15075
INSTITUTO INTEGRADO DE COMERCIO		0	14135	14135
ESCUELA INDUSTRIAL 20 DE JULIO	1300	11250	170	12720
COLEGIO SAN JOSÉ DE GUANENTA			12325	12325
COLEGIO TECNICO NUESTRA SEÑORA DE LA PRESENTACION	895	1335	9285	11515
COLEGIO INTEGRADO	1495	800	8495	10790
COLEGIO INTEGRADO DEL CARARE	9190			9190
INSTITUTO INTEGRADO DE COMERCIO CAMILO TORRES			7770	7770
ESCUELA NORMAL SUPERIOR	1475	6165		7640
COLEGIO INTEGRADO EDUARDO CAMACHO GAMBA	2945	980	3140	7065
INSTITUTO TECNICO INDUSTRIAL FRANCISCO DE PAULA SA	1295		4865	6160
COLEGIO SAN CARLOS	760		5370	6130
<b>Total</b>	<b>263912</b>	<b>163897</b>	<b>192640</b>	<b>620449</b>

### TIPO COMPLEMENTO X INSTITUCION





# PROGRAMA DE ALIMENTACION ESCOLAR - PAE

## DEPARTAMENTO DE SANTANDER

### TOTAL DE COMPLEMENTOS ALIMENTARIOS X SEMANA



TOTAL RACIONES ENTREGADAS

**620449**

FILTRO X CONTRATO

Todas ∨

FILTRO X MUNICIPIO

Todas ∨

FILTRO X INSTITUCION

Todas ∨

FILTRO X MES

SEPTIEMBRE ∨

FILTRO X SEMANA

semana1 ∨

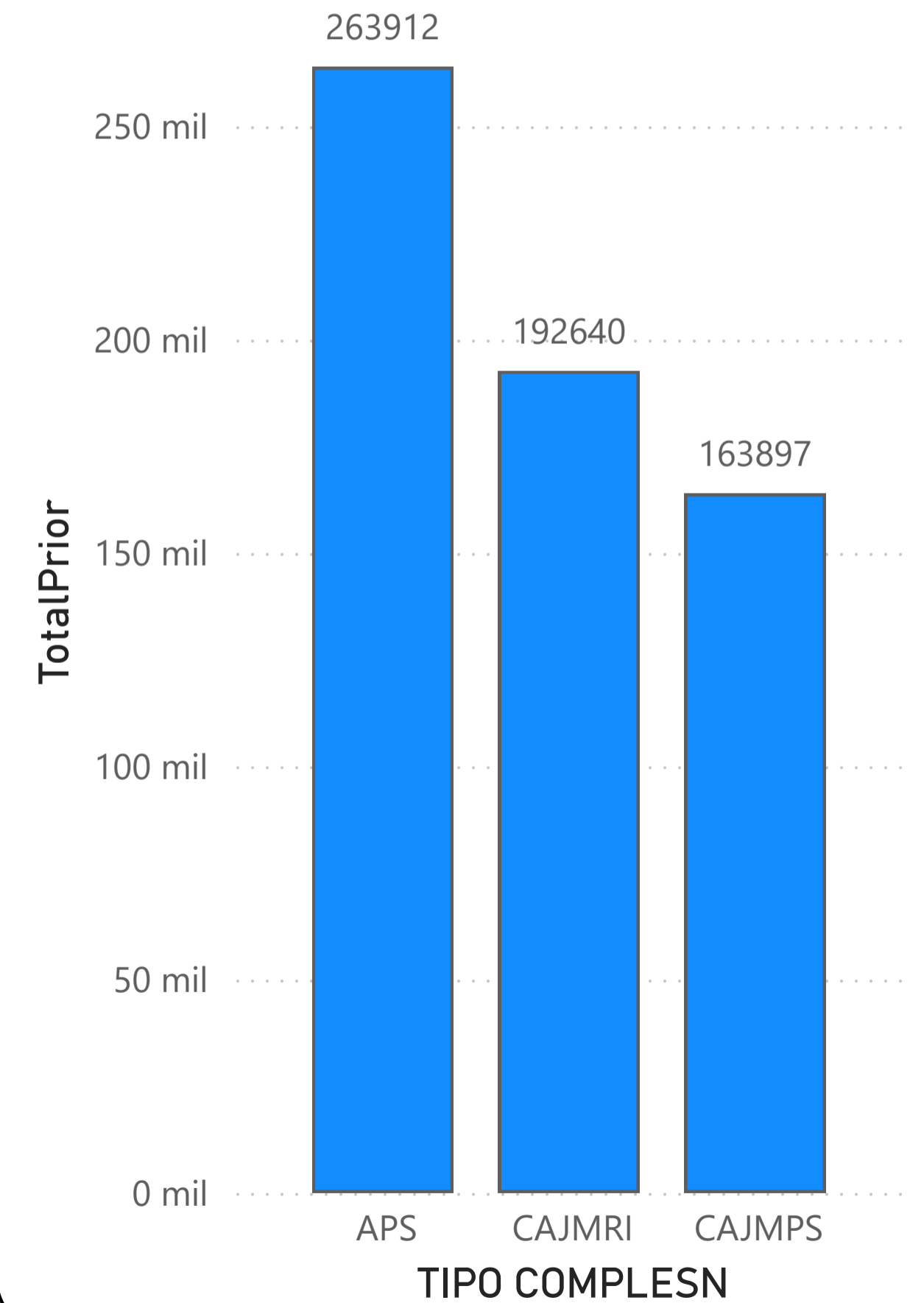
FILTRO X DIA

Todas ∨

TIPO DE COMPLEMENTOS X SEMANA

NMES	APS	CAJMPS	CAJMRI	Total
<input checked="" type="checkbox"/> SEPTIEMBRE	<b>263912</b>	<b>163897</b>	<b>192640</b>	<b>620449</b>
semana1	263912	163897	192640	<b>620449</b>
<b>Total</b>	<b>263912</b>	<b>163897</b>	<b>192640</b>	<b>620449</b>

TIPO DE COMPLEMENTO





# PROGRAMA DE ALIMENTACION ESCOLAR - PAE

## DEPARTAMENTO DE SANTANDER

TOTAL DE COMPLEMENTOS ALIMENTARIOS X GRUPO ETARIO



TOTAL RACIONES ENTREGADAS

**620449**

FILTRO X CONTRATO

Todas ∨

FILTRO X MUNICIPIO

Todas ∨

FILTRO X INSTITUCION

Todas ∨

FILTRO X MES

SEPTIEMBRE ∨

FILTRO X SEMANA

semana1 ∨

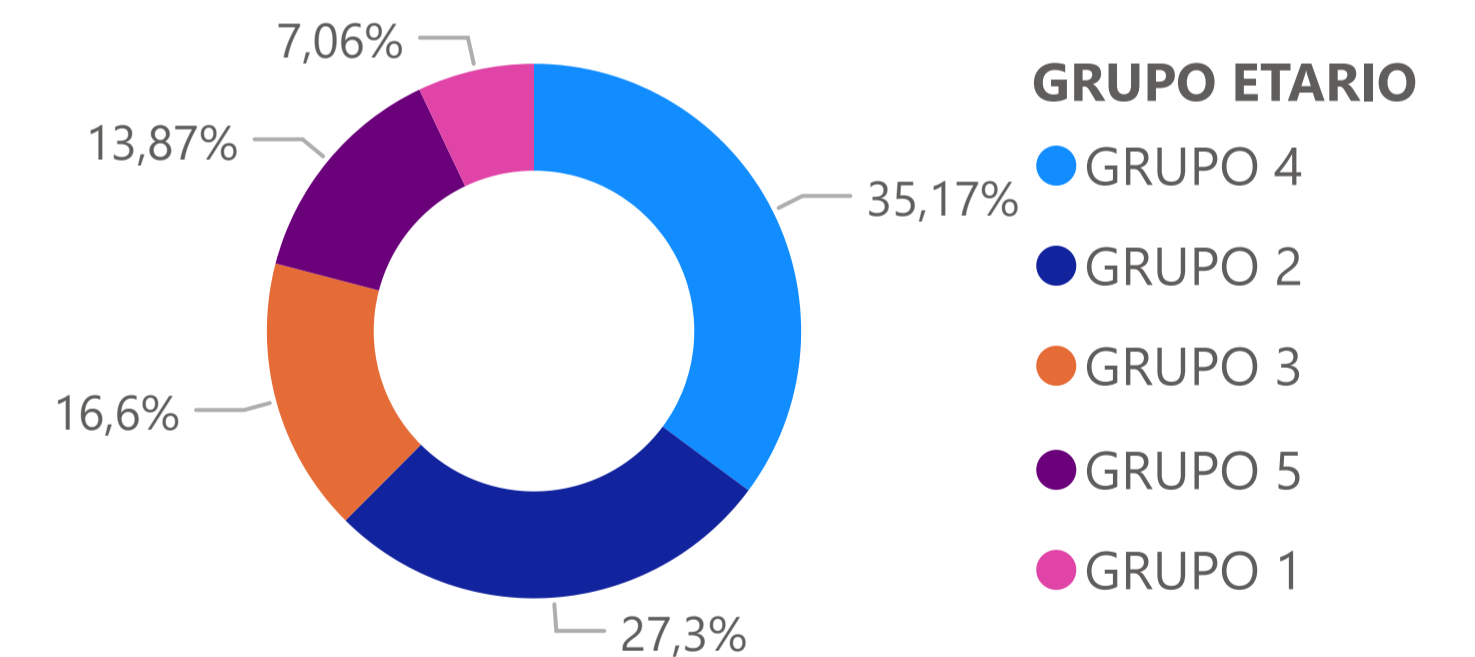
FILTRO X DIA

Todas ∨

TIPO DE COMPLEMENTOS X GRUPO ETARIO

GRUPO ETARIO	APS	CAJMPS	CAJMRI	Total
GRUPO 1	13365	16096	14340	<b>43801</b>
GRUPO 2	52590	58737	58075	<b>169402</b>
GRUPO 3	32915	35670	34425	<b>103010</b>
GRUPO 4	101673	47509	69000	<b>218182</b>
GRUPO 5	63369	5885	16800	<b>86054</b>
<b>Total</b>	<b>263912</b>	<b>163897</b>	<b>192640</b>	<b>620449</b>

PARTICIPACION GRUPO ETARIO





# PROGRAMA DE ALIMENTACION ESCOLAR - PAE DEPARTAMENTO DE SANTANDER

TOTAL DE COMPLEMENTOS ALIMENTARIOS ENTREGADOS X MUNICIPIO



## FILTRO X CONTRATO

Todas

## FILTRO X MUNICIPIO

Todas

## FILTRO X INSTITUCION

Todas

## FILTRO X MES

SEPTIEMBRE

## FILTRO X SEMANA

semana1

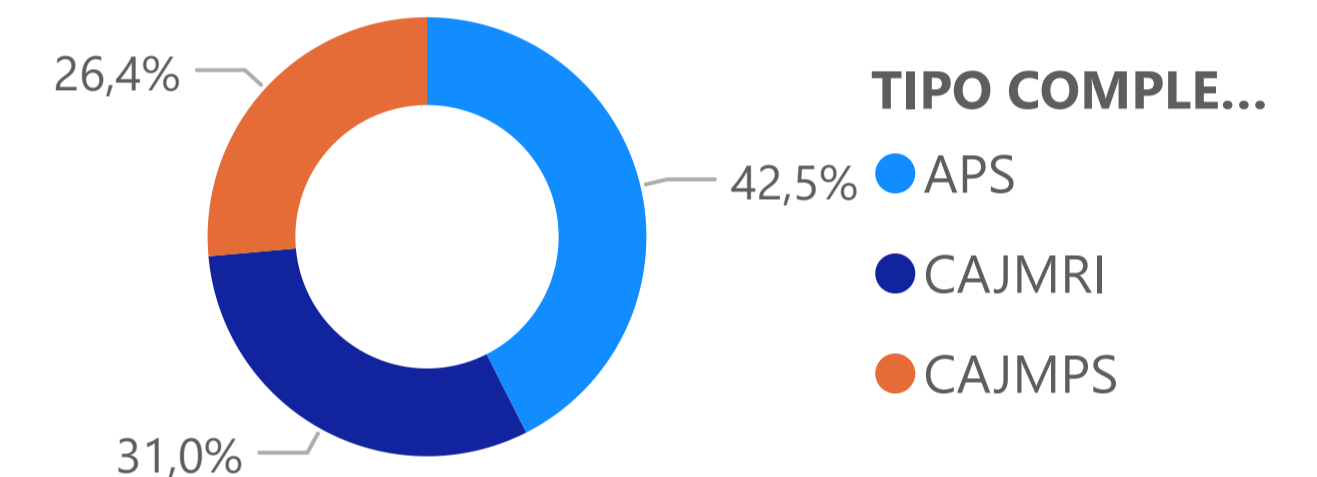
## FILTRO X DIA

Todas

### TIPO DE COMPLEMENTO

MUNICIPIO	APS	CAJMPS	CAJMRI	Total
AGUADA	1110			1110
ALBANIA	1965		730	2695
ARATOCA	845	2490	3765	7100
BARBOSA	1325	1240	16770	19335
BARICHARA	4140	1865	135	6140
BETULIA	965	3820	315	5100
BOLÍVAR	5515	590	2530	8635
CABRERA	720	430	50	1200
CALIFORNIA	475	1575	0	2050
CAPITANEJO	535	3795	110	4440
CARCASÍ	3100	380		3480
CEPITÁ	1055	220	225	1500
CERRITO	1760	3950		5710
CHARALÁ	4120	6615	680	11415
CHARTA	245	1020	925	2190
CHIMA	1065	615	395	2075
CHIPATÁ	2380		115	2495
CIMITARRA	18285	4680	6125	29090
CONCEPCIÓN	2855	980	125	3960
CONFINES	2285	410		2695
CONTRATACIÓN	975	435	1355	2765
COROMORO	3490	505	330	4325
CURITÍ	5235	980	3335	9550
<b>Total</b>	<b>263912</b>	<b>163897</b>	<b>192640</b>	<b>620449</b>

### RACIONES ENTREGADAS X TIPO DE COMPLEMENTO



### PARTICIPACION RACIONES X METODOLOGIA

