

# Estadística Semanal

[View in Power BI](#) ↗

**Last data refresh:**  
27/09/2024 17:50:50 UTC

**Downloaded at:**  
28/09/2024 11:51:47 UTC



# LOGISOF



## LOGISTICA Y SOFTWARE

**PROGRAMA DE ALIMENTACION ESCOLAR - PAE  
DEPARTAMENTO DE SANTANDER**

TOTAL DE COMPLEMENTOS ALIMENTARIOS ENTREGADOS X MUNICIPIO

CONTRATO CO1.PCCNTR.6734053

INFORME ESTADISTICO SEMANA 1

DEL 23 AL 27 DE SEPTIEMBRE DE 2024



# PROGRAMA DE ALIMENTACION ESCOLAR - PAE

## DEPARTAMENTO DE SANTANDER

### ESTADISTICA DE RACIONES EJECUTADAS DIA



#### FILTRO X CONTRATO

CO1.PCCNTR.67340... ▾

#### FILTRO X MUNICIPIO

Todas ▾

#### FILTRO X INSTITUCION

Todas ▾

#### FILTRO X MES

SEPTIEMBRE ▾

#### FILTRO X SEMANA

semana1 ▾

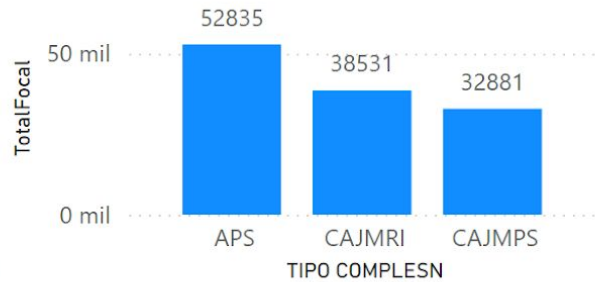
#### FILTRO X DIA

23 ▾

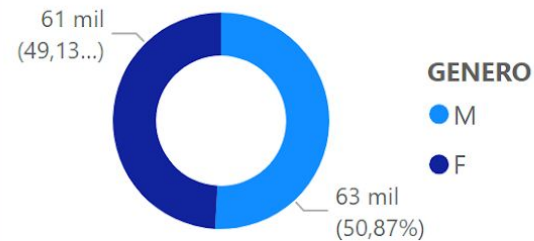
#### TOTAL RACIONES EJECUTADAS DIA

# 124247

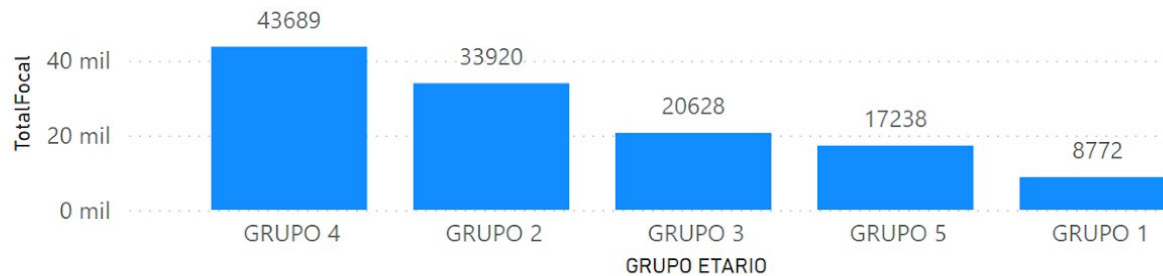
#### TIPO DE COMPLEMENTO



#### COMPLEMENTOS X GENERO



#### TIPO DE COMPLEMENTO



#### RACIONES EJECUTADAS X MPIO

MUNICIPIO	TotalFocal	%TG TotalFocal
AGUADA	222	0,18%
ALBANIA	539	0,43%
ARATOCA	1420	1,14%
BARBOSA	3867	3,11%
BARICHARA	1228	0,99%
BETULIA	1020	0,82%
BOLÍVAR	1727	1,39%
CABRERA	240	0,19%
CALIFORNIA	410	0,33%
CAPITANEJO	888	0,71%
CARCASÍ	696	0,56%
CEPITÁ	300	0,24%
CERRITO	1142	0,92%
CHARALÁ	2283	1,84%
CHARTA	438	0,35%
CHIMA	415	0,33%
CHIPATÁ	499	0,40%
CIMITARRA	5818	4,68%
CONCEPCIÓN	792	0,64%
CONFINES	539	0,43%
CONTRATACIÓ	553	0,45%
<b>Total</b>	<b>124247</b>	<b>100,00%</b>



# PROGRAMA DE ALIMENTACION ESCOLAR - PAE

## DEPARTAMENTO DE SANTANDER

### ESTADISTICA DE RACIONES EJECUTADAS



#### FILTRO X CONTRATO

CO1.PCCNTR.67340... ▾

#### FILTRO X MUNICIPIO

Todas ▾

#### FILTRO X INSTITUCION

Todas ▾

#### FILTRO X MES

SEPTIEMBRE ▾

#### FILTRO X SEMANA

semana1 ▾

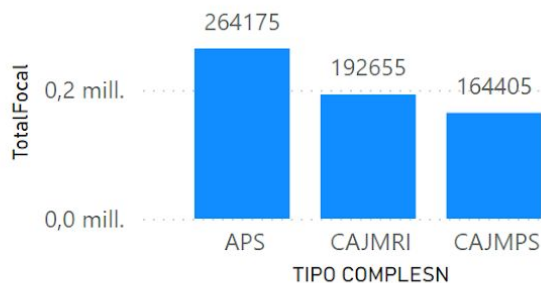
#### FILTRO X DIA

Todas ▾

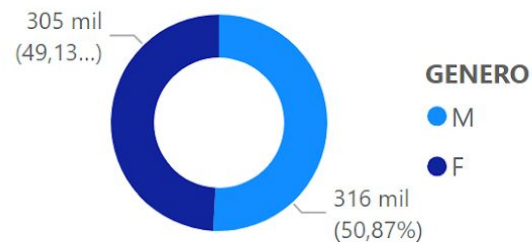
#### TOTAL RACIONES EJECUTADAS

# 621235

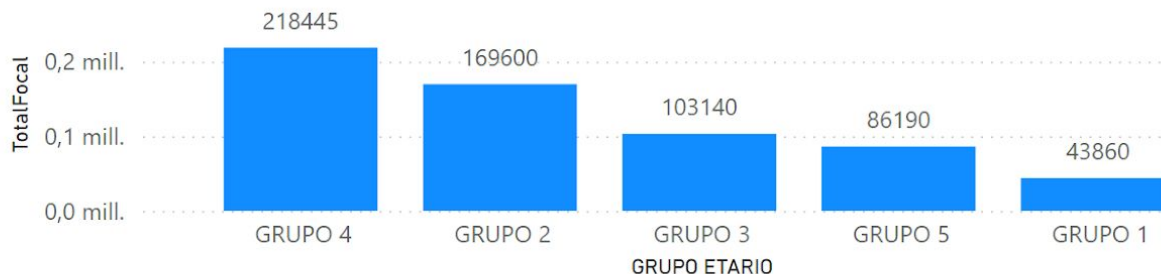
#### TIPO DE COMPLEMENTO



#### COMPLEMENTOS X GENERO



#### TIPO DE COMPLEMENTO



#### RACIONES EJECUTADAS X MPIO

MUNICIPIO	TotalFocal	%TG TotalFocal
AGUADA	1110	0,18%
ALBANIA	2695	0,43%
ARATOCA	7100	1,14%
BARBOSA	19335	3,11%
BARICHARA	6140	0,99%
BETULIA	5100	0,82%
BOLÍVAR	8635	1,39%
CABRERA	1200	0,19%
CALIFORNIA	2050	0,33%
CAPITANEJO	4440	0,71%
CARCASÍ	3480	0,56%
CEPITÁ	1500	0,24%
CERRITO	5710	0,92%
CHARALÁ	11415	1,84%
CHARTA	2190	0,35%
CHIMA	2075	0,33%
CHIPATÁ	2495	0,40%
CIMITARRA	29090	4,68%
CONCEPCIÓN	3960	0,64%
CONFINES	2695	0,43%
CONTRATACIÓ	2765	0,45%
<b>Total</b>	<b>621235</b>	<b>100,00%</b>



# PROGRAMA DE ALIMENTACION ESCOLAR - PAE

## DEPARTAMENTO DE SANTANDER

### ESTADISTICA DE RACIONES CANCELADAS



#### FILTRO X CONTRATO

CO1.PCCNTR.67340... ▾

#### FILTRO X MUNICIPIO

Todas ▾

#### FILTRO X INSTITUCION

Todas ▾

#### FILTRO X SEDE

Todas ▾

#### FILTRO X MES

SEPTIEMBRE ▾

#### FILTRO X SEMANA

semana1 ▾

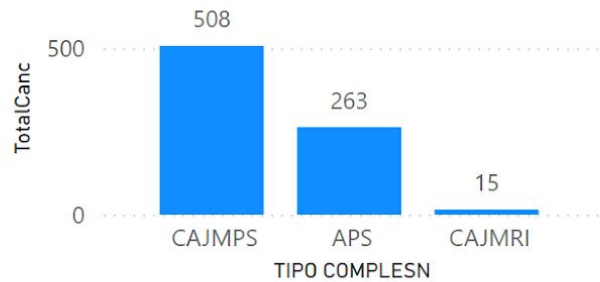
#### FILTRO X DIA

Todas ▾

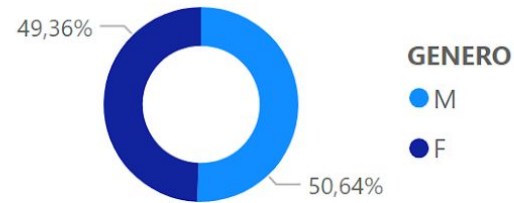
#### TOTAL RACIONES CANCELADAS

# 786

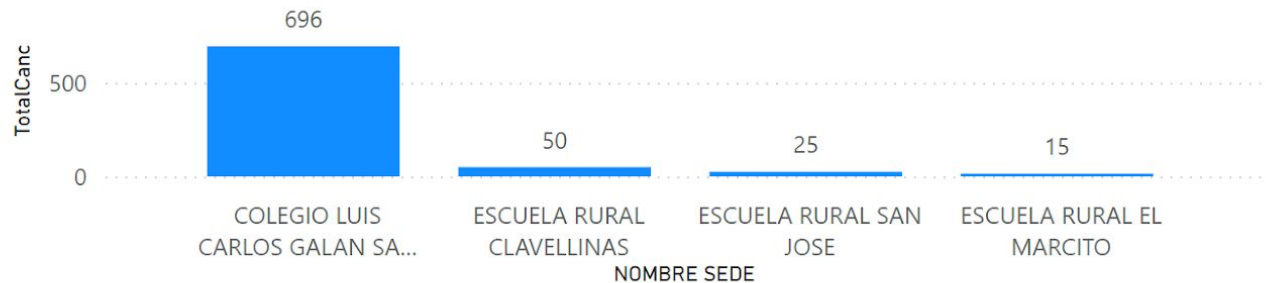
#### TIPO DE COMPLEMENTO



#### COMPLEMENTOS CANCELADOS X GENERO



#### CANCELADOS X SEDE



#### RACIONES EJECUTADAS X MPIO

MUNICIPIO	TotalCanc	%TG TotalCanc
AGUADA	0	0,00%
ALBANIA	0	0,00%
ARATOCA	0	0,00%
BARBOSA	0	0,00%
BARICHARA	0	0,00%
BETULIA	0	0,00%
BOLÍVAR	0	0,00%
CABRERA	0	0,00%
CALIFORNIA	0	0,00%
CAPITANEJO	0	0,00%
CARCASÍ	0	0,00%
CEPITÁ	0	0,00%
CERRITO	0	0,00%
CHARALÁ	0	0,00%
CHARTA	0	0,00%
CHIMA	0	0,00%
CHIPATÁ	0	0,00%
CIMITARRA	0	0,00%
CONCEPCIÓN	0	0,00%
CONFINES	0	0,00%
CONTRATACIÓ	0	0,00%
<b>Total</b>	<b>786</b>	<b>100,00%</b>



# PROGRAMA DE ALIMENTACION ESCOLAR - PAE

## DEPARTAMENTO DE SANTANDER

### RACIONES PROGRAMADAS MENOS CANCELADAS EN EL PERIODO



#### FILTRO X CONTRATO

Todas ▼

#### FILTRO X MUNICIPIO

Todas ▼

#### FILTRO X INSTITUCION

Todas ▼

#### FILTRO X MES

SEPTIEMBRE ▼

#### FILTRO X SEMANA

semana1 ▼

#### FILTRO X DIA

Todas ▼

#### RACIONES EJECUTADAS X MPIO

MUNICIPIO	NOMBRE INSTITUCION	NOMBRE SEDE	Programadas	Canceladas	Entregadas
SAN VICENTE DE CHUCURÍ	INSTITUCION EDUCATIVA PALMIRA	SEDE RURAL LOS TOTUMOS	80	0	80
SAN VICENTE DE CHUCURÍ	INSTITUCION EDUCATIVA POZO NUTRIAS DOS	SEDE RURAL LOS ACACIOS	615	0	615
SANTA HELENA DEL OPÓN	COLEGIO JOSE ANTONIO BELTRAN	SEDE RURAL EL HOYO	35	0	35
CIMITARRA	INSTITUCIÓN EDUCATIVA LA VERDE	SEDE RURAL AGUAS CLARAS	50	0	50
CIMITARRA	COLEGIO INTEGRADO DEL CARARE	SEDE EDUCATIVA MARIA ANTONIA SANTOS PLATA	4605	0	4605
ZAPATOCA	INSTITUTO TECNICO SANTO TOMAS	INSTITUTO TECNICO SANTO TOMAS	4250	0	4250
MOGOTES	INSTITUTO TECNICO ISAIAS ARDILA DIAZ	INSTITUTO TECNICO ISAIAS ARDILA DIAZ	5565	0	5565
CONTRATACIÓN	INSTITUTO TECNICO INDUSTRIAL SAN JUAN BOSCO	INSTITUTO TECNICO INDUSTRIAL SAN JUAN BOSCO	725	0	725
SOCORRO	INSTITUTO TECNICO INDUSTRIAL MONSEÑOR CARLOS ARDIL	INSTITUTO TECNICO INDUSTRIAL MONSEÑOR CARLOS ARDIL	2695	0	2695
PUENTE NACIONAL	INSTITUTO TECNICO INDUSTRIAL FRANCISCO DE PAULA SA	INSTITUTO TECNICO INDUSTRIAL FRANCISCO DE PAULA SA	5905	0	5905
MÁLAGA	INSTITUTO TECNICO INDUSTRIAL EMETERIO DUARTE SUARE	INSTITUTO TECNICO INDUSTRIAL EMETERIO DUARTE SUARE	2850	0	2850
SABANA DE TORRES	INSTITUTO TECNICO DE SABANA DE TORRES I.T.E.S.	INSTITUTO TECNICO DE SABANA DE TORRES I.T.E.S.	3940	0	3940
CONCEPCIÓN	INSTITUTO TECNICO AGROPECUARIO FELIPE CORDERO	INSTITUTO TECNICO AGROPECUARIO FELIPE CORDERO	780	0	780
GUAVATÁ	INSTITUTO TECNICO AGROPECUARIO DE GUAVATA	INSTITUTO TECNICO AGROPECUARIO DE GUAVATA	420	0	420
<b>Total</b>			<b>621235</b>	<b>786</b>	<b>620449</b>



# PROGRAMA DE ALIMENTACION ESCOLAR - PAE DEPARTAMENTO DE SANTANDER



## FILTRO X CONTRATO

Todas ▼

## FILTRO X MUNICIPIO

Todas ▼

## FILTRO X INSTITUCION

Todas ▼

## FILTRO X MES

SEPTIEMBRE ▼

## FILTRO X SEMANA

semana1 ▼

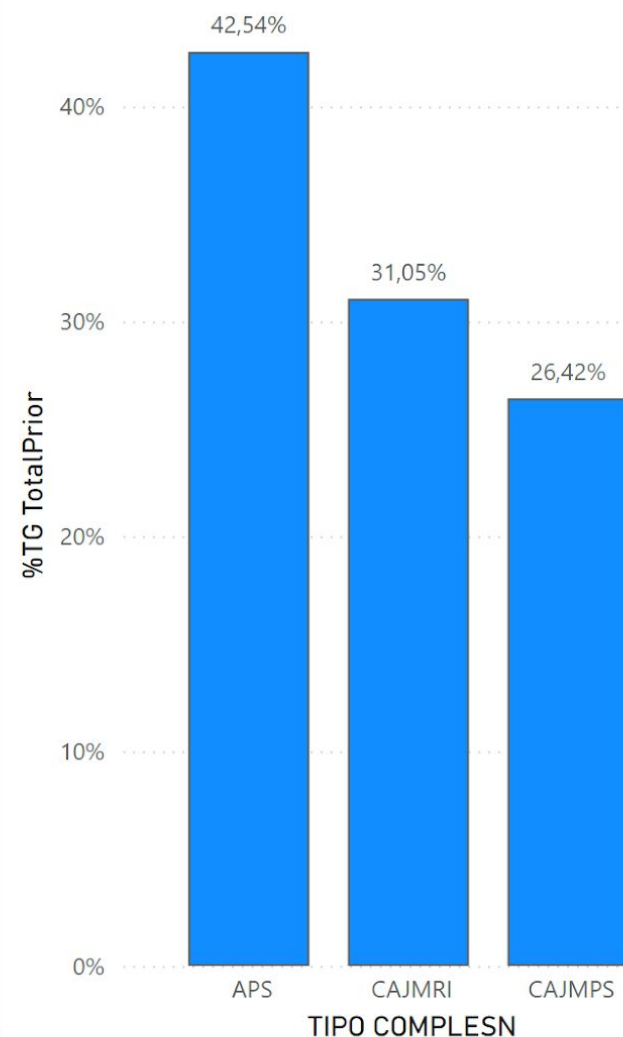
## FILTRO X DIA

Todas ▼

### TIPO DE COMPLEMENTOS X SEMANA

NMES	APS	CAJMPS	CAJMRI	Total
<input type="checkbox"/> SEPTIEMBRE	<b>263912</b>	<b>163897</b>	<b>192640</b>	<b>620449</b>
<input checked="" type="checkbox"/> COLEGIO INTEGRADO MADRE DE LA ESPERANZA	5945	11120	2525	19590
<input checked="" type="checkbox"/> COLEGIO INTEGRADO NUESTRA SEÑORA DE LAS MERCEDES	2850	3535	10985	17370
<input checked="" type="checkbox"/> COLEGIO UNIVERSITARIO	1750	9380	3945	15075
<input checked="" type="checkbox"/> INSTITUTO INTEGRADO DE COMERCIO		0	14135	14135
<input checked="" type="checkbox"/> ESCUELA INDUSTRIAL 20 DE JULIO	1300	11250	170	12720
<input checked="" type="checkbox"/> COLEGIO SAN JOSÉ DE GUANENTA			12325	12325
<input checked="" type="checkbox"/> COLEGIO TECNICO NUESTRA SEÑORA DE LA PRESENTACION	895	1335	9285	11515
<input checked="" type="checkbox"/> COLEGIO INTEGRADO	1495	800	8495	10790
<input checked="" type="checkbox"/> COLEGIO INTEGRADO DEL CARARE	9190			9190
<input checked="" type="checkbox"/> INSTITUTO INTEGRADO DE COMERCIO CAMILO TORRES			7770	7770
<input checked="" type="checkbox"/> ESCUELA NORMAL SUPERIOR	1475	6165		7640
<input checked="" type="checkbox"/> COLEGIO INTEGRADO EDUARDO CAMACHO GAMBA	2945	980	3140	7065
<input checked="" type="checkbox"/> INSTITUTO TECNICO INDUSTRIAL FRANCISCO DE PAULA SA	1295		4865	6160
<input checked="" type="checkbox"/> COLEGIO SAN CARLOS	760		5370	6130
<b>Total</b>	<b>263912</b>	<b>163897</b>	<b>192640</b>	<b>620449</b>

### TIPO COMPLEMENTO X INSTITUCION





# PROGRAMA DE ALIMENTACION ESCOLAR - PAE

## DEPARTAMENTO DE SANTANDER

### TOTAL DE COMPLEMENTOS ALIMENTARIOS X SEMANA



TOTAL RACIONES ENTREGADAS

620449

FILTRO X CONTRATO

Todas

FILTRO X MUNICIPIO

Todas

FILTRO X INSTITUCION

Todas

FILTRO X MES

SEPTIEMBRE

FILTRO X SEMANA

semana1

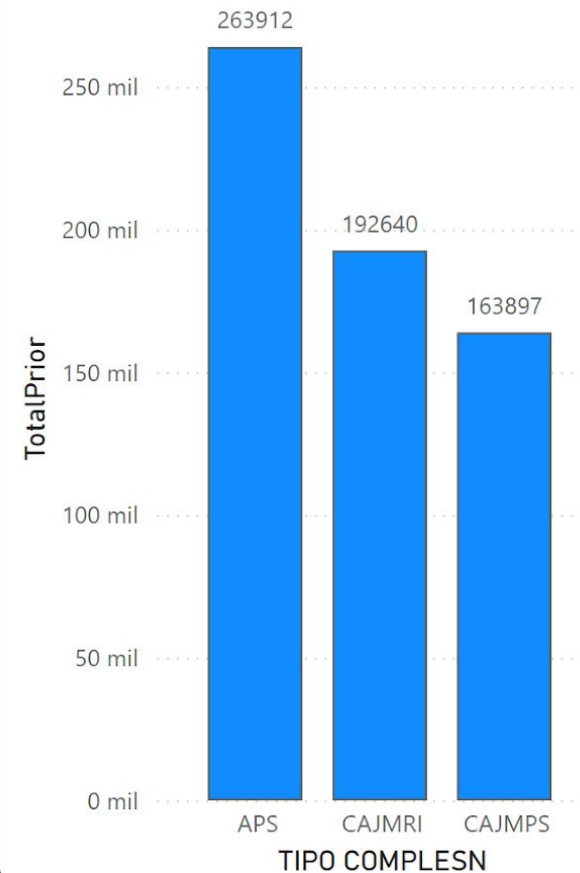
FILTRO X DIA

Todas

TIPO DE COMPLEMENTOS X SEMANA

NMES	APS	CAJMPS	CAJMRI	Total
SEPTIEMBRE	263912	163897	192640	620449
semana1	263912	163897	192640	620449
<b>Total</b>	<b>263912</b>	<b>163897</b>	<b>192640</b>	<b>620449</b>

TIPO DE COMPLEMENTO





# PROGRAMA DE ALIMENTACION ESCOLAR - PAE

## DEPARTAMENTO DE SANTANDER

### TOTAL DE COMPLEMENTOS ALIMENTARIOS X GRUPO ETARIO



TOTAL RACIONES ENTREGADAS

620449

FILTRO X CONTRATO

Todas

FILTRO X MUNICIPIO

Todas

FILTRO X INSTITUCION

Todas

FILTRO X MES

SEPTIEMBRE

FILTRO X SEMANA

semana1

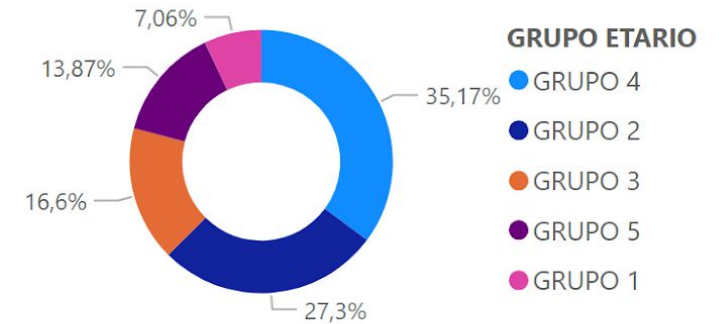
FILTRO X DIA

Todas

TIPO DE COMPLEMENTOS X GRUPO ETARIO

GRUPO ETARIO	APS	CAJMPS	CAJMRI	Total
GRUPO 1	13365	16096	14340	<b>43801</b>
GRUPO 2	52590	58737	58075	<b>169402</b>
GRUPO 3	32915	35670	34425	<b>103010</b>
GRUPO 4	101673	47509	69000	<b>218182</b>
GRUPO 5	63369	5885	16800	<b>86054</b>
<b>Total</b>	<b>263912</b>	<b>163897</b>	<b>192640</b>	<b>620449</b>

PARTICIPACION GRUPO ETARIO





# PROGRAMA DE ALIMENTACION ESCOLAR - PAE DEPARTAMENTO DE SANTANDER

TOTAL DE COMPLEMENTOS ALIMENTARIOS ENTREGADOS X MUNICIPIO



## FILTRO X CONTRATO

Todas ▼

## FILTRO X MUNICIPIO

Todas ▼

## FILTRO X INSTITUCION

Todas ▼

## FILTRO X MES

SEPTIEMBRE ▼

## FILTRO X SEMANA

semana1 ▼

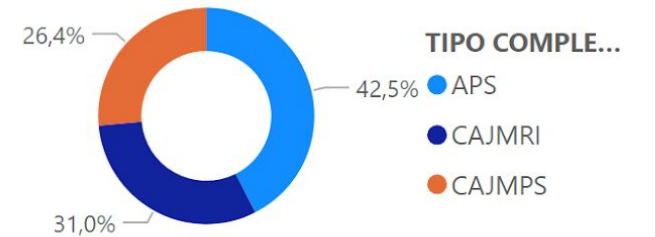
## FILTRO X DIA

Todas ▼

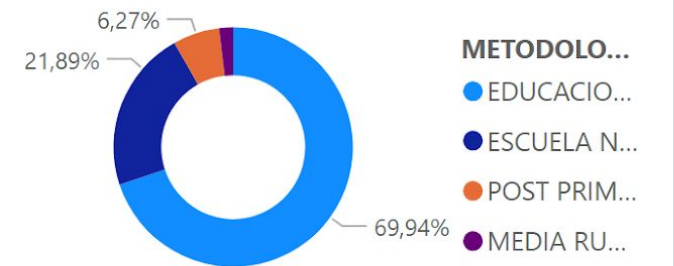
### TIPO DE COMPLEMENTO

MUNICIPIO	APS	CAJMPS	CAJMRI	Total
AGUADA	1110			1110
ALBANIA	1965		730	2695
ARATOCA	845	2490	3765	7100
BARBOSA	1325	1240	16770	19335
BARICHARA	4140	1865	135	6140
BETULIA	965	3820	315	5100
BOLÍVAR	5515	590	2530	8635
CABRERA	720	430	50	1200
CALIFORNIA	475	1575	0	2050
CAPITANEJO	535	3795	110	4440
CARCASÍ	3100	380		3480
CEPITÁ	1055	220	225	1500
CERRITO	1760	3950		5710
CHARALÁ	4120	6615	680	11415
CHARTA	245	1020	925	2190
CHIMA	1065	615	395	2075
CHIPATÁ	2380		115	2495
CIMITARRA	18285	4680	6125	29090
CONCEPCIÓN	2855	980	125	3960
CONFINES	2285	410		2695
CONTRATACIÓN	975	435	1355	2765
COROMORO	3490	505	330	4325
CURITÍ	5235	980	3335	9550
<b>Total</b>	<b>263912</b>	<b>163897</b>	<b>192640</b>	<b>620449</b>

### RACIONES ENTREGADAS X TIPO DE COMPLEMENTO



### PARTICIPACION RACIONES X METODOLOGIA





# PROGRAMA DE ALIMENTACION ESCOLAR - PAE

## DEPARTAMENTO DE SANTANDER

TOTAL DE COMPLEMENTOS ALIMENTARIOS ENTREGADOS X MUNICIPIO



### FILTRO X CONTRATO

Todas

### FILTRO X MUNICIPIO

Todas

### FILTRO X INSTITUCION

Todas

### FILTRO X MES

SEPTIEMBRE

### FILTRO X SEMANA

semana1

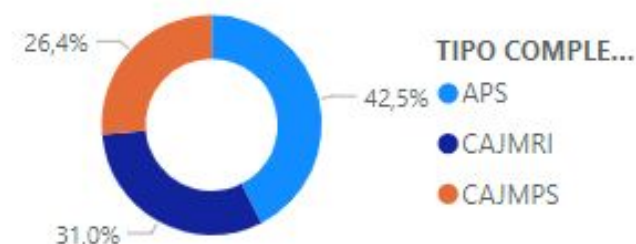
### FILTRO X DIA

Todas

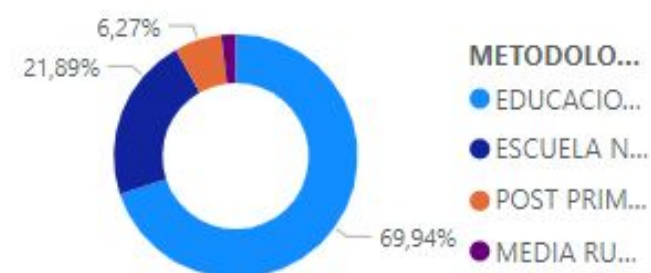
### TIPO DE COMPLEMENTO

MUNICIPIO	APS	CAJMPS	CAJMRI	Total
EL GUACAMAYO	1055	245	80	1380
EL PEÑÓN	1580	1135	1145	3860
EL PLAYÓN	4800		7915	12715
ENCINO	1555		55	1610
ENCISO	995	1685	200	2880
FLORIÁN	2460	1455		3915
GALÁN	2255		350	2605
GAMBITA	2865	90	230	3185
GUACA	4065	300	150	4515
GUADALUPE	2705		1085	3790
GUAPOTÁ	835	980		1815
GUAVATÁ	1465		435	1900
GÜEPSA	2190		1590	3780
HATO	1370	275	55	1700
JESÚS MARÍA	1890	380	10	2280
JORDÁN	825	460	255	1540
LA BELLEZA	2890	1520	515	4925
LA PAZ	1875	465	230	2570
LANDÁZURI	5060	565	4065	9690
LEBRÍJA	6320	7040	14980	28340
LOS SANTOS	4675	780	7090	12545
MACARAVITA	1610		30	1640
MÁLAGA	9260	9455	30	18745
MATANZA	3870	125	1285	5280
<b>Total</b>	<b>263912</b>	<b>163897</b>	<b>192640</b>	<b>620449</b>

### RACIONES ENTREGADAS X TIPO DE COMPLEMENTO



### PARTICIPACION RACIONES X METODOLOGIA





# PROGRAMA DE ALIMENTACION ESCOLAR - PAE

## DEPARTAMENTO DE SANTANDER

TOTAL DE COMPLEMENTOS ALIMENTARIOS ENTREGADOS X MUNICIPIO



### FILTRO X CONTRATO

Todas ▼

### FILTRO X MUNICIPIO

Todas ▼

### FILTRO X INSTITUCION

Todas ▼

### FILTRO X MES

SEPTIEMBRE ▼

### FILTRO X SEMANA

semana1 ▼

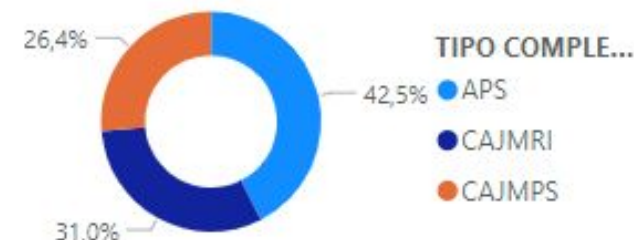
### FILTRO X DIA

Todas ▼

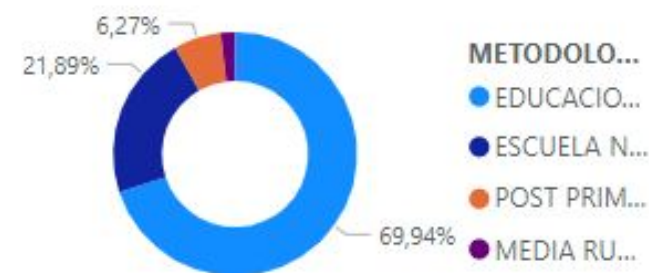
### TIPO DE COMPLEMENTO

MUNICIPIO	APS	CAJMPS	CAJMRI	Total
<input type="checkbox"/> MOGOTES	2325	2565	5310	10200
<input type="checkbox"/> MOLAGAVITA	1540	815		2355
<input type="checkbox"/> OCAMONTE	2065	1375	95	3535
<input type="checkbox"/> OIBA	1515	7800	265	9580
<input type="checkbox"/> ONZAGA	2850	165		3015
<input type="checkbox"/> PALMAR	1125			1125
<input type="checkbox"/> PALMAS DEL SOCORRO	2145			2145
<input type="checkbox"/> PÁRAMO	4005	135		4140
<input type="checkbox"/> PINCHOTE	985	1265	1080	3330
<input type="checkbox"/> PUENTE NACIONAL	7435	905	5655	13995
<input type="checkbox"/> PUERTO PARRA	1600	3655	3055	8310
<input type="checkbox"/> PUERTO WILCHES	7465	12950	19305	39720
<input type="checkbox"/> RIONEGRO	9635	3455	10845	23935
<input type="checkbox"/> SABANA DE TORRES	6760	23120	4245	34125
<input type="checkbox"/> SAN ANDRÉS	5415	1005	310	6730
<input type="checkbox"/> SAN BENITO	1055	265	195	1515
<input type="checkbox"/> SAN GIL	4605	3850	32665	41120
<input type="checkbox"/> SAN JOAQUÍN	1105	45	465	1615
<input type="checkbox"/> SAN JOSÉ DE MIRANDA	1345	960	200	2505
<input type="checkbox"/> SAN MIGUEL		1720	75	1795
<input type="checkbox"/> SAN VICENTE DE CHUCURÍ	18590	5645	3450	27685
<input type="checkbox"/> SANTA BÁRBARA	1835		60	1895
<input type="checkbox"/> SANTA HELENA DEL OPÓN	2035	440	310	2785
<input type="checkbox"/> SIMACOTA	5260	645	2370	8275
<b>Total</b>	<b>263912</b>	<b>163897</b>	<b>192640</b>	<b>620449</b>

### RACIONES ENTREGADAS X TIPO DE COMPLEMENTO



### PARTICIPACION RACIONES X METODOLOGIA



# PROGRAMA DE ALIMENTACION ESCOLAR - PAE

## DEPARTAMENTO DE SANTANDER

TOTAL DE COMPLEMENTOS ALIMENTARIOS ENTREGADOS X MUNICIPIO

### FILTRO X CONTRATO

Todas ▼

### FILTRO X MUNICIPIO

Todas ▼

### FILTRO X INSTITUCION

Todas ▼

### FILTRO X MES

SEPTIEMBRE ▼

### FILTRO X SEMANA

semana1 ▼

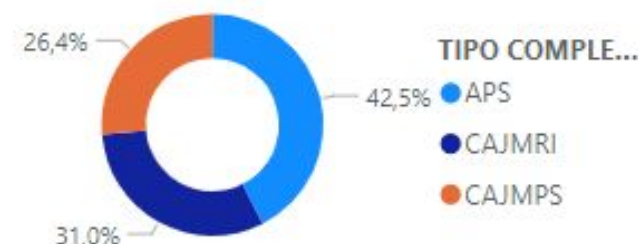
### FILTRO X DIA

Todas ▼

### TIPO DE COMPLEMENTO

MUNICIPIO	APS	CAJMPS	CAJMRI	Total
PUERTO PARRA	1600	3655	3055	8310
PUERTO WILCHES	7465	12950	19305	39720
RIONEGRO	9635	3455	10845	23935
SABANA DE TORRES	6760	23120	4245	34125
SAN ANDRÉS	5415	1005	310	6730
SAN BENITO	1055	265	195	1515
SAN GIL	4605	3850	32665	41120
SAN JOAQUÍN	1105	45	465	1615
SAN JOSÉ DE MIRANDA	1345	960	200	2505
SAN MIGUEL		1720	75	1795
SAN VICENTE DE CHUCURÍ	18590	5645	3450	27685
SANTA BÁRBARA	1835		60	1895
SANTA HELENA DEL OPÓN	2035	440	310	2785
SIMACOTA	5260	645	2370	8275
SOCORRO	7000	12945	470	20415
SUAITA	2132	3667	1625	7424
SUCRE	2565	495	1635	4695
SURATÁ	2170	990	80	3240
TONA	4650	1050	385	6085
VALLE DE SAN JOSÉ	2430	2010	85	4525
VÉLEZ	3415	270	9975	13660
VETAS	1175	110	15	1300
VILLANUEVA	935	3105	1530	5570
ZAPATOCA	3630	195	3615	7440
<b>Total</b>	<b>263912</b>	<b>163897</b>	<b>192640</b>	<b>620449</b>

### RACIONES ENTREGADAS X TIPO DE COMPLEMENTO



### PARTICIPACION RACIONES X METODOLOGIA

